


## SEGUROS | CAMIONES





### Comportamiento General

Posición (en función a la calificación)	Instituciones	RECLAMACIONES¹ <a href="#">[+] Detalle</a>		SANCIONES		Supervisión de Condusef	Cláusulas Abusivas Particulares * (en proceso de eliminación)	Observaciones de Condusef	Calificación General por Producto
		Total de Reclamaciones	Índice de Reclamación	Total	Monto de Multa Promedio  ( \$ )	<a href="#">[+] Detalle</a>			
			Por cada 10 mil Riesgos Asegurados			Calificación 0 - 10			
4		6	0.030	0	-	10.0	S/I	S/I	9.56

## Reclamaciones en CONDUSEF

Instituciones	En Condusef			Principales causas de reclamación		
	Total de reclamaciones	Índice de Reclamación Por cada 10 mil siniestros	Resolución favorable (%)	Negativa en el pago de la indemnización	Inconformidad con el tiempo para el pago de la indemnización	Inconformidad con el tiempo para la reparación del bien afectado
	5	0.025	0.0	3	1	-

## Supervisión de CONDUSEF

Instituciones 	Año de Evaluación 	Evaluación General 
	2022	10.0