

# SOFOM INBURSA, S. A. DE C.V., SOFOM E.R. G.F.I.

AV. PASEO DE LAS PALMAS 750, COL. LOMAS DE CHAPULTEPEC III SECCION DELEGACION MIGUEL HIDALGO, C.P. 11000 CIUDAD DE MEXICO

## BALANCE GENERAL AL 30 DE JUNIO DE 2021

(CIFRAS EN MILLONES DE PESOS)

ACTIVO		PASIVO Y CAPITAL	
DISPONIBILIDADES	58	PASIVOS BURSATILES	
CUENTAS DE MARGEN		PRESTAMOS BANCARIOS Y DE OTROS ORGANISMOS	
INVERSIONES EN VALORES	9,280	DE CORTO PLAZO	9,754
TITULOS PARA NEGOCIAR		DE LARGO PLAZO	13,386
TITULOS DISPONIBLES PARA LA VENTA			23,140
TITULOS CONSERVADOS A VENCIMIENTO	9,280	COLATERALES VENDIDOS	
DEUDORES POR REPORTO (SALDO DEUDOR)		REPORTOS (SALDO ACREEDOR)	
DERIVADOS		DERIVADOS	
CON FINES DE NEGOCIACION	124	OTROS COLATERALES VENDIDOS	
CON FINES DE COBERTURA	124	DERIVADOS	
AJUSTE DE VALUACION POR COBERTURA DE ACTIVOS FINANCIEROS		CON FINES DE NEGOCIACION	
CARTERA DE CREDITO VIGENTE		CON FINES DE COBERTURA	148
CREDITOS COMERCIALES	15,747	AJUSTES DE VALUACION POR COBERTURA DE PASIVOS FINANCIEROS	
ACTIVIDAD EMPRESARIAL O COMERCIAL	14,442	OBLIGACIONES EN OPERACIONES DE BURSATILIZACION	
ENTIDADES FINANCIERAS	1,305	OTRAS CUENTAS POR PAGAR	
ENTIDADES GUBERNAMENTALES		IMPUESTOS A LA UTILIDAD POR PAGAR	
CREDITOS DE CONSUMO	16,126	PARTICIPACION DE LOS TRABAJADORES EN LAS UTILIDADES POR PAGAR	
CREDITOS A LA VIVIENDA		APORTACIONES PARA FUTUROS AUMENTOS DE CAPITAL PENDIENTES DE	
MEDIA Y RESIDENCIAL		FORMALIZAR EN ASAMBLEA DE ACCIONISTAS	
DE INTERES SOCIAL		ACREEDORES POR LIQUIDACION DE OPERACIONES	
REMODELACION O MEJORAMIENTO CON GARANTIA OTORGADA		ACREEDORES POR CUENTA DE MARGEN	
POR LA BANCA DE DESARROLLO O POR FIDEICOMISOS PUBLICO		ACREEDORES POR COLATERALES RECIBIDOS EN EFECTIVO	
TOTAL DE CARTERA DE CREDITO VIGENTE	31,873	ACREEDORES DIVERSOS Y OTRAS CUENTAS POR PAGAR	1,443
CARTERA DE CREDITO VENCIDA		OBLIGACIONES SUBORDINADAS EN CIRCULACION	
CREDITOS COMERCIALES	392	IMPUESTO Y PTU DIFERIDOS (NETO)	
ACTIVIDAD EMPRESARIAL O COMERCIAL	392	CREDITOS DIFERIDOS Y COBROS ANTICIPADOS	462
ENTIDADES FINANCIERAS		TOTAL PASIVO	25,193
ENTIDADES GUBERNAMENTALES		CAPITAL CONTABLE	
CREDITOS DE CONSUMO	818	CAPITAL CONTRIBUIDO	
CREDITOS A LA VIVIENDA		CAPITAL SOCIAL	15,375
MEDIA Y RESIDENCIAL		APORTACIONES PARA FUTUROS AUMENTOS DE CAPITAL	
DE INTERES SOCIAL		FORMALIZADAS EN ASAMBLEA DE ACCIONISTAS	
REMODELACION O MEJORAMIENTO CON GARANTIA OTORGADA		PRIMA EN VENTA DE ACCIONES	
POR LA BANCA DE DESARROLLO O POR FIDEICOMISOS PUBLICO		OBLIGACIONES SUBORDINADAS EN CIRCULACION	15,375
TOTAL CARTERA DE CREDITO VENCIDA	1,210	CAPITAL GANADO	
CARTERA DE CREDITO (-) MENOS	33,083	RESERVA DE CAPITAL	754
ESTIMACION PREVENTIVA PARA RIESGOS CREDITICIOS	(3,882)	RESULTADO DE EJERCICIOS ANTERIORES	2,725
CARTERA DE CREDITO (NETO)	29,201	RESULTADO POR VALUACION DE TITULOS DISPONIBLES PARA LA VENTA	
(-) MENOS:		RESULTADO POR VALUACION DE INSTRUMENTOS DE COBERTURA	
ESTIMACION POR IRRECUPERABILIDAD O DIFICIL COBRO		DE FLUJOS DE EFECTIVO	(4)
DERECHOS DE COBRO (NETO)		EFFECTO ACUMULADO POR CONVERSION	
TOTAL DE CARTERA DE CREDITO (NETO)	29,201	REMEDIACIONES POR BENEFICIOS DEFINIDOS A LOS EMPLEADOS	(18)
BENEFICIOS POR RECIBIR EN OPERACIONES DE BURSATILIZACION		RESULTADO POR TENENCIA DE ACTIVOS NO MONETARIOS	
OTRAS CUENTAS POR COBRAR (NETO)	522	RESULTADO NETO	777
BIENES ADJUDICADOS (NETO)	7		4,234
PROPIEDADES, MOBILIARIO Y EQUIPO (NETO)	474	TOTAL CAPITAL CONTABLE	19,609
INVERSIONES PERMANENTES		TOTAL DE PASIVO Y CAPITAL CONTABLE	44,802
ACTIVOS DE LARGA DURACION DISPONIBLES PARA LA VENTA			
IMPUESTOS Y PTU DIFERIDOS (NETO)	4,187		
OTROS ACTIVOS			
CARGOS DIFERIDOS, PAGOS ANTICIPADOS E INTANGIBLES	857		
OTRAS ACTIVOS, A CORTO Y LARGO PLAZO	92		
TOTAL ACTIVO	44,802		
CUENTAS DE ORDEN			
AVALES OTORGADOS			
ACTIVOS Y PASIVOS CONTINGENTES			
COMPROMISOS CREDITICIOS	23,785		
BIENES EN FIDEICOMISOS			
BIENES EN ADMINISTRACION			
COLATERALES RECIBIDOS POR LA ENTIDAD			
COLATERALES RECIBIDOS Y VENDIDOS POR LA ENTIDAD			
INTERESES DEVENGADOS NO COBRADOS DERIVADOS			
DE CARTERA VENCIDA	302		
RENTAS DEVENGADAS NO COBRADAS DERIVADAS DE			
OPERACIONES DE ARRENDAMIENTO OPERATIVO	3		
OTRAS CUENTAS DE REGISTRO	46,521		
	70,611		

El saldo histórico del capital social al 30 de Junio de 2021 es de \$ 15,375 millones de pesos

"EL PRESENTE BALANCE GENERAL, SE FORMULO DE CONFORMIDAD CON LOS CRITERIOS DE CONTABILIDAD PARA LAS INSTITUCIONES DE CREDITO, EMITIDOS POR LA COMISION NACIONAL BANCARIA Y DE VALORES, CON FUNDAMENTO EN LO DISPUESTO POR LOS ARTICULOS 99, 101 Y 102 DE LA LEY DE INSTITUCIONES DE CREDITO, DE OBSERVANCIA GENERAL Y OBLIGATORIA, APLICADOS DE MANERA CONSISTENTE, ENCONTRANDOSE REFLEJADAS LAS OPERACIONES EFECTUADAS POR LA INSTITUCION HASTA LA FECHA ARRIBA MENCIONADA, LAS CUALES SE REALIZARON Y VALUARON CON APEGO A LAS PRACTICAS BANCARIAS Y A LAS DISPOSICIONES LEGALES Y ADMINISTRATIVAS APLICABLES."

EL PRESENTE BALANCE GENERAL FUE APROBADO POR EL CONSEJO DE ADMINISTRACION BAJO LA RESPONSABILIDAD DE LOS DIRECTIVOS QUE LO SUSCRIBIERON

JAVIER FONSECARRA IZQUIERDO  
DIRECTOR GENERAL

RAUL REYNAL PEÑA  
DIRECTOR DE ADMINISTRACION Y FINANZAS

ALEJANDRO SANTILLAN ESTRADA  
SUBDIRECTOR DE CONTROL INTERNO

CIRILO GUZMAN FLORENTINO  
DIRECTOR DE AUDITORIA

<https://sofom.inbursa.com/>

<https://www.inbursa.com/storage/SOFOMINBURSAReTr22021.pdf>

<http://www.cnbv.gob.mx>

# SOFOM INBURSA, S. A. DE C.V., SOFOM E.R. G.F.I.

AV. PASEO DE LAS PALMAS 750, COL. LOMAS DE CHAPULTEPEC III SECCION DELEGACION MIGUEL HIDALGO, C.P. 11000 CIUDAD DE MEXICO

## ESTADO DE RESULTADOS DEL 1º DE ENERO AL 30 DE JUNIO DE 2021

(CIFRAS EN MILLONES DE PESOS)


INGRESOS POR INTERESES		3,482
GASTOS POR INTERESES		756
RESULTADO POR POSICIÓN MONETARIA NETO (MARGEN FINANCIERO)		
MARGEN FINANCIERO		<u>2,726</u>
ESTIMACIÓN PREVENTIVA PARA RIESGOS CREDITICIOS		1,228
MARGEN FINANCIERO AJUSTADO POR RIESGOS CREDITICIOS		<u>1,498</u>
COMISIONES Y TARIFAS COBRADAS	972	
COMISIONES Y TARIFAS PAGADAS	322	
RESULTADO POR INTERMEDIACIÓN	(340)	
RESULTADO POR ARRENDAMIENTO OPERATIVO	20	
OTROS INGRESOS (EGRESOS) DE LA OPERACIÓN	129	
GASTOS DE ADMINISTRACIÓN Y PROMOCION	<u>1,144</u>	<u>(685)</u>
RESULTADO DE LA OPERACIÓN		813
PARTICIPACIÓN EN EL RESULTADO DE SUBSIDIARIAS NO CONSOLIDADAS, ASOCIADAS Y NEGOCIOS CONJUNTOS		
RESULTADO ANTES DE IMPUESTOS A LA UTILIDAD		813
IMPUESTOS A LA UTILIDAD CAUSADOS		
IMPUESTOS A LA UTILIDAD DIFERIDOS (NETOS)	<u>(36)</u>	<u>36</u>
RESULTADO ANTES DE OPERACIONES DISCONTINUADAS		777
OPERACIONES DISCONTINUADAS		
RESULTADO NETO		<u><u>777</u></u>

"EL PRESENTE ESTADO DE RESULTADOS SE FORMULÓ DE CONFORMIDAD CON LOS CRITERIOS DE CONTABILIDAD PARA LAS INSTITUCIONES DE CRÉDITO, EMITIDOS POR LA COMISIÓN NACIONAL BANCARIA Y DE VALORES, CON FUNDAMENTO EN LO DISPUESTO POR LOS ARTÍCULOS 99, 101 Y 102 DE LA LEY DE INSTITUCIONES DE CRÉDITO, DE OBSERVANCIA GENERAL Y OBLIGATORIA, APLICADOS DE MANERA CONSISTENTE, ENCONTRÁNDOSE REFLEJADOS TODOS LOS INGRESOS Y EGRESOS DERIVADOS DE LAS OPERACIONES EFECTUADAS POR LA INSTITUCIÓN DURANTE EL PERÍODO ARRIBA MENCIONADO, LAS CUALES SE REALIZARON Y VALUARON CON APEGO A SANAS PRÁCTICAS BANCARIAS Y A LAS DISPOSICIONES LEGALES Y ADMINISTRATIVAS APLICABLES.


EL PRESENTE ESTADO DE RESULTADOS FUE APROBADO POR EL CONSEJO DE ADMINISTRACIÓN BAJO LA RESPONSABILIDAD DE LOS DIRECTIVOS QUE LO SUSCRIBEN."




JAVIER FONCERRADA IZQUIERDO  
DIRECTOR GENERAL



RAÚL REYNAL PEÑA  
DIRECTOR DE ADMINISTRACIÓN Y FINANZAS



ALEJANDRO SANTILLÁN ESTRADA  
SUBDIRECTOR DE CONTROL INTERNO



CIRILO GUZMÁN FLORENTINO  
DIRECTOR DE AUDITORIA

<https://sofom.inbursa.com/>

<https://www.inbursa.com/storage/SOFOMINBURSAReTr22021.pdf>

<http://www.cnbv.gob.mx>

**SOFOM INBURSA S. A. DE C.V. - SOFOM E.R. G.F.I.**  
**SOFOM E. R. GRUPO FINANCIERO INBURSA**

AV. PASEO DE LA LAGUNA 1700, TORRE DE CALLES DEL RECTOR EN LA ZONA DE VALLEJO DE LA CIUDAD DE MEXICO, MEXICO, C.P. 06702, CIUDAD DE MEXICO


**ESTADO DE VARIACIONES EN EL CAPITAL CONTABLE DEL 1º DE ENERO AL 30 DE JUNIO DE 2021**

(CANTAS EN MILLONES DE PESOS)

C O N C E P T O	PARTICIPACION CONTROLADORA	CAPITAL CONTRIBUIDO							CAPITAL GANADO				TOTAL CAPITAL CONTABLE	
		CAPITAL SOCIAL	APORTACION PARA FUTUROS AUMENTOS DE CAPITAL FORMALIZADA POR EL ORGANISMO DEL GOBIERNO	PRIMA EN VENTA DE ACCIONES	OBLIGACIONES SUBORDINADAS EN CIRCULACION	RESERVAS DE CAPITAL	RESULTADO DE EJERCICIOS ANTERIORES	RESULTADO POR VALUACION DE TITULOS DISPONIBLE PARA LA VENTA	RESULTADO POR VALUACION DE INSTRUMENTOS DE COBERTURA DE FLUJO DE EFECTIVO	RESULTADO POR BENEFICIOS DEFINIDOS A LOS EMPLEADOS	RESULTADO POR TENENCIA DE ACTIVOS NO MONETARIOS	RESULTADO NETO		PARTICIPACION NO CONTROLADORA
<b>SALDOS AL 31 DE DICIEMBRE DE 2020</b>		15,375			424	2,415			(293)		1,036			18,502
<b>MOVIMIENTOS INHERENTES A LAS DECISIONES DE LOS PROPIETARIOS</b>														
- SUSCRIPCION DE ACCIONES														
- CAPITALIZACION DE UTILIDADES														
- CONSTITUCION DE RESERVAS														
- TRASPASO DEL RESULTADO NETO A RESULTADO DE EJERCICIOS ANTERIORES														
- PAGO DE DIVIDENDOS														
- OTRAS														
<b>TOTAL DE MOVIMIENTOS INHERENTES A LAS DECISIONES DE LOS PROPIETARIOS</b>														
<b>MOVIMIENTOS INHERENTES AL RECONOCIMIENTO DE LA UTILIDAD INTEGRAL</b>														
- RESULTADO NETO														
- RESULTADO POR VALUACION DE TITULOS DISPONIBLES PARA LA VENTA														
- RESULTADO POR VALUACION DE INSTRUMENTOS DE COBERTURA DE FLUJOS														
- EFECTO ACUMULADO POR CONVERSION														
- REMEDIACIONES POR BENEFICIOS DEFINIDOS A LOS EMPLEADOS														
- RESULTADO POR TENENCIA DE ACTIVOS NO MONETARIOS														
- OTROS														
<b>TOTAL DE MOVIMIENTOS INHERENTES AL RECONOCIMIENTO DE LA UTILIDAD INTEGRAL</b>														
<b>SALDOS AL 30 DE JUNIO DE 2021</b>		15,375			754	2,725			(4)	205	777			19,009

EL PRESENTE ESTADO DE VARIACIONES EN EL CAPITAL CONTABLE SE FORMULO DE CONFORMIDAD CON LOS CRITERIOS DE CONTABILIDAD PARA LAS INSTITUCIONES DE CREDITO, EMITIDOS POR LA COMISION NACIONAL BANCARIA Y DE VALORES, CON FUNDAMENTO EN LO DISPUESTO POR LOS ARTICULOS 90, 101 Y 102 DE LA LEY DE INSTITUCIONES DE CREDITO, DE OBSERVAR Y VALUACION DE TODOS LOS MOVIMIENTOS EN LAS CUENTAS DE CAPITAL CONTABLE DERIVADOS DE LAS OPERACIONES EFECTUADAS POR LA INSTITUCION DURANTE EL PERIODO ARRIBA MENCIONADO, LAS CUALES SE REALIZARON Y VALUARON CON APEGO A SANAS PRACTICAS BANCARIAS Y A LAS DISPOSICIONES LEGALES Y ADMINISTRATIVAS APLICABLES.

EL PRESENTE ESTADO DE VARIACIONES EN EL CAPITAL CONTABLE FUE APROBADO POR EL CONSEJO DE ADMINISTRACION BAJO LA RESPONSABILIDAD DE LOS DIRECTIVOS QUE LO SUSCRIBIERON

  
**JAVIER FOCERRADA IZQUIERDO**  
 DIRECTOR GENERAL

  
**RAUL REYNAL PEÑA**  
 DIRECTOR DE ADMINISTRACION Y FINANZAS

  
**ALEJANDRO CANTILLÁN ESTRADA**  
 SUBDIRECTOR DE CONTROL INTERNO

  
**CIRILO GUMBAY FLORENTINO**  
 DIRECTOR DE AUDITORIA

# SOFOM INBURSA, S. A. DE C.V., SOFOM E.R. G.F.I.


SOFOM, E. R. GRUPO FINANCIERO INBURSA  
AV. PASEO DE LAS PALMAS 750, COL. LOMAS DE CHAPULTEPEC III SECCION DELEGACION MIGUEL HIDALGO, C.P. 11000 CIUDAD DE MÉXICO

## ESTADO DE FLUJOS DE EFECTIVO DEL 1º DE ENERO AL 30 DE JUNIO DE 2021

(CIFRAS EN MILLONES DE PESOS)

<b>Resultado neto</b>	<b>777</b>
Pérdidas por deterioro o efecto por reversión del deterioro asociados a actividades de inversión y financiamiento	
Depreciaciones de inmuebles, mobiliario y equipo	54
Amortizaciones de activos intangibles	
Provisiones	(149)
Impuestos a la utilidad causados y diferidos	36
Participación en el resultado de subsidiarias no consolidadas y asociadas	
Operaciones discontinuadas	
Otros	
<b>Ajustes por partidas que no implican flujo de efectivo:</b>	<b>(59)</b>
<b>Actividades de operación</b>	
Cambio en cuentas de margen	
Cambio en inversiones en valores	813
Cambio en deudores por reporte	
Cambio en derivados (activo)	
Cambio en cartera de crédito (neto)	1,514
Cambio en bienes adjudicados (neto)	1
Cambio en otros activos operativos (neto)	306
Cambio en Captación tradicional	
Cambio en préstamos interbancarios y de otros organismos	(2,630)
Cambio en colaterales vendidos	
Cambio en derivados (pasivo)	
Cambio en obligaciones subordinadas con características de pasivo	
Cambio en otros pasivos operativos	(497)
Cambio en instrumentos de cobertura (de partidas cubiertas relacionadas con actividades de operación)	(303)
Cobros de impuestos a la utilidad (devoluciones)	
Pagos de impuestos a la utilidad	506
Otros	
<b>Flujos netos de efectivo de actividades de operación</b>	<b>(290)</b>
<b>Actividades de inversión</b>	
Cobros por disposición de inmuebles, mobiliario y equipo	
Pagos por adquisición de inmuebles, mobiliario y equipo	(14)
Cobros por disposición de subsidiarias y asociadas	
Pagos por adquisición de subsidiarias y asociadas	
Cobros por disposición de otras inversiones permanentes	
Pagos por adquisición de otras inversiones permanentes	
Cobros de dividendos en efectivo	
Pagos por adquisición de activos intangibles	
Cobros por disposición de activos de larga duración disponibles para la venta	
Cobros por disposición de otros activos de larga duración	
Pagos por adquisición de otros activos de larga duración	
Cobros asociados a instrumentos de cobertura (de partidas cubiertas relacionadas con actividades de inversión)	
Pagos asociados a instrumentos de cobertura (de partidas cubiertas relacionadas con actividades de inversión)	
Otros	(395)
<b>Flujos netos de efectivo de actividades de inversión</b>	<b>(409)</b>
<b>Actividades de financiamiento</b>	
Cobros por emisión de acciones	
Pagos por reembolsos de capital social	
Pagos de dividendos en efectivo	
Pagos asociados a la recompra de acciones propias	
Cobros por la emisión de obligaciones subordinadas con características de capital	
Pagos asociados a obligaciones subordinadas con características de capital	
Otros	
<b>Flujos netos de efectivo de actividades de financiamiento</b>	
<b>Incremento o disminución neta de efectivo y equivalentes de efectivo</b>	<b>19</b>
<b>Efectos por cambios en el valor del efectivo y equivalentes de efectivo</b>	
<b>Efectivo y equivalentes de efectivo al inicio del periodo</b>	<b>39</b>
<b>Efectivo y equivalentes de efectivo al final del periodo</b>	<b>58</b>

"EL PRESENTE ESTADO DE FLUJOS DE EFECTIVO SE FORMULÓ DE CONFORMIDAD CON LOS CRITERIOS DE CONTABILIDAD PARA LAS INSTITUCIONES DE CRÉDITO, EMITIDOS POR LA COMISIÓN NACIONAL BANCARIA Y DE VALORES, CON FUNDAMENTO EN LO DISPUESTO POR LOS ARTÍCULOS 89, 101 Y 102 DE LA LEY DE INSTITUCIONES DE CRÉDITO, DE OBSERVANCIA GENERAL Y OBLIGATORIA, APLICADOS DE MANERA CONSISTENTE, ENCONTRÁNDOSE REFLEJADAS LAS ENTRADAS Y SALIDAS DE EFECTIVO DERIVADAS DE LAS OPERACIONES EFECTUADAS POR LA INSTITUCIÓN DURANTE EL PERÍODO ARRIBA MENCIONADO, LAS CUALES SE REALIZARON Y VALUARON CON APEGO A SANAS PRÁCTICAS BANCARIAS Y A LAS DISPOSICIONES LEGALES Y ADMINISTRATIVAS APLICABLES."



JAVIER FONCERRADA IZQUIERDO  
DIRECTOR GENERAL



RAÚL REYNAL PEÑA  
DIRECTOR DE ADMINISTRACIÓN Y FINANZAS



ALEJANDRO SANTILLÁN ESTRADA  
SUBDIRECTOR DE CONTROL INTERNO



CIRILO GUZMÁN FLORENTINO  
DIRECTOR DE AUDITORÍA