

SOFOM INBURSA, S. A. DE C.V., SOFOM E.R. G.F.I.

AV. PASEO DE LAS PALMAS 750, COL. LOMAS DE CHAPULTEPEC III SECCION DELEGACION MIGUEL HIDALGO, C.P. 11000 CIUDAD DE MÉXICO

BALANCE GENERAL AL 30 DE JUNIO DE 2019

(CIFRAS EN MILLONES DE PESOS)

ACTIVO		PASIVO Y CAPITAL	
DISPONIBILIDADES	561	PASIVOS BURSÁTILES	
CUENTAS DE MARGEN		PRESTAMOS BANCARIOS Y DE OTROS ORGANISMOS DE CORTO PLAZO	12,992
INVERSIONES EN VALORES	154	DE LARGO PLAZO	11,011
TÍTULOS PARA NEGOCIAR			24,003
TÍTULOS DISPONIBLES PARA LA VENTA		COLATERALES VENDIDOS	
TÍTULOS CONSERVADOS A VENCIMIENTO	154	REPORTOS (SALDO ACREEDOR)	
DEUDORES POR REPORTO (SALDO DEUDOR)		DERIVADOS	
DERIVADOS		OTROS COLATERALES VENDIDOS	
CON FINES DE NEGOCIACION		DERIVADOS	
CON FINES DE COBERTURA	482	CON FINES DE NEGOCIACION	
AJUSTE DE VALUACION POR COBERTURA DE ACTIVOS FINANCIEROS		CON FINES DE COBERTURA	96
CARTERA DE CREDITO VIGENTE		AJUSTES DE VALUACION POR COBERTURA DE PASIVOS FINANCIEROS	
CREDITOS COMERCIALES	7,844	OBLIGACIONES EN OPERACIONES DE BURSATILIZACION	
ACTIVIDAD EMPRESARIAL O COMERCIAL	5,957	OTRAS CUENTAS POR PAGAR	
ENTIDADES FINANCIERAS	1,887	IMPUESTOS A LA UTILIDAD POR PAGAR	97
ENTIDADES GUBERNAMENTALES		PARTICIPACION DE LOS TRABAJADORES EN LAS UTILIDADES POR PAGAR	
CREDITOS DE CONSUMO	28,267	APORTACIONES PARA FUTUROS AUMENTOS DE CAPITAL PENDIENTES DE FORMALIZAR EN ASAMBLEA DE ACCIONISTAS	
CREDITOS A LA VIVIENDA		ACREEDORES POR LIQUIDACION DE OPERACIONES	
MEDIA Y RESIDENCIAL		ACREEDORES POR CUENTA DE MARGEN	
DE INTERES SOCIAL		ACREEDORES POR COLATERALES RECIBIDOS EN EFECTIVO	
REMODELACION O MEJORAMIENTO CON GARANTIA OTORGADA POR LA BANCA DE DESARROLLO O POR FIDEICOMISOS PUBLICOS		ACREEDORES DIVERSOS Y OTRAS CUENTAS POR PAGAR	2,695
TOTAL DE CARTERA DE CREDITO VIGENTE	36,111		2,792
CARTERA DE CREDITO VENCIDA		OBLIGACIONES SUBORDINADAS EN CIRCULACION	
CREDITOS COMERCIALES	542	IMPUESTO Y PTU DIFERIDOS (NETO)	
ACTIVIDAD EMPRESARIAL O COMERCIAL	541	CREDITOS DIFERIDOS Y COBROS ANTICIPADOS	443
ENTIDADES FINANCIERAS	1	TOTAL PASIVO	27,334
ENTIDADES GUBERNAMENTALES			
CREDITOS DE CONSUMO	1,993	CAPITAL CONTABLE	
CREDITOS A LA VIVIENDA		CAPITAL CONTRIBUIDO	
MEDIA Y RESIDENCIAL		CAPITAL SOCIAL	12,875
DE INTERES SOCIAL		APORTACIONES PARA FUTUROS AUMENTOS DE CAPITAL FORMALIZADAS EN ASAMBLEA DE ACCIONISTAS	
REMODELACION O MEJORAMIENTO CON GARANTIA OTORGADA POR LA BANCA DE DESARROLLO O POR FIDEICOMISOS PUBLICOS		PRIMA EN VENTA DE ACCIONES	
TOTAL CARTERA DE CREDITO VENCIDA	2,535	OBLIGACIONES SUBORDINADAS EN CIRCULACION	12,875
CARTERA DE CREDITO (-)MENOS	38,646	CAPITAL GANADO	
ESTIMACION PREVENTIVA PARA RIESGOS CREDITICIOS	(4,633)	RESERVA DE CAPITAL	424
CARTERA DE CREDITO (NETO)	34,013	RESULTADO DE EJERCICIOS ANTERIORES	988
(-) MENOS:		RESULTADO POR VALUACION DE TITULOS DISPONIBLES PARA LA VENTA	
ESTIMACION POR IRRECUPERABILIDAD O DIFICIL COBRO DERECHOS DE COBRO (NETO)		RESULTADO POR VALUACION DE INSTRUMENTOS DE COBERTURA DE FLUJOS DE EFECTIVO	233
TOTAL DE CARTERA DE CREDITO (NETO)	34,013	EFFECTO ACUMULADO POR CONVERSION	
BENEFICIOS POR RECIBIR EN OPERACIONES DE BURSATILIZACION		REMEDICIONES POR BENEFICIOS DEFINIDOS A LOS EMPLEADOS	
OTRAS CUENTAS POR COBRAR (NETO)	1,457	RESULTADO POR TENENCIA DE ACTIVOS NO MONETARIOS	
BIENES ADJUDICADOS (NETO)	4	RESULTADO NETO	1,012
PROPIEDADES, MOBILIARIO Y EQUIPO (NETO)	634		2,657
INVERSIONES PERMANENTES		TOTAL CAPITAL CONTABLE	15,532
ACTIVOS DE LARGA DURACION DISPONIBLES PARA LA VENTA		TOTAL DE PASIVO Y CAPITAL CONTABLE	42,866
IMPUESTOS Y PTU DIFERIDOS (NETO)	4,547		
OTROS ACTIVOS			
CARGOS DIFERIDOS, PAGOS ANTICIPADOS E INTANGIBLES	1,014		
OTRAS ACTIVOS, A CORTO Y LARGO PLAZO	1,014		
TOTAL ACTIVO	42,866		
CUENTAS DE ORDEN			
AVALES OTORGADOS			
ACTIVOS Y PASIVOS CONTINGENTES			
COMPROMISOS CREDITICIOS	24,372		
BIENES EN FIDEICOMISOS			
BIENES EN ADMINISTRACION			
COLATERALES RECIBIDOS POR LA ENTIDAD			
COLATERALES RECIBIDOS Y VENDIDOS POR LA ENTIDAD			
INTERESES DEVENGADOS NO COBRADOS DERIVADOS DE CARTERA VENCIDA	518		
RENTAS DEVENGADAS NO COBRADAS DERIVADAS DE OPERACIONES DE ADMINISTRAMIENTO OPERATIVO	5		
OTRAS CUENTAS DE REGISTRO	62,360		
	87,255		

El saldo histórico del capital social al 30 de Junio de 2019 es de \$ 12,875 millones de pesos

"EL PRESENTE BALANCE GENERAL SE FORMULÓ DE CONFORMIDAD CON LOS CRITERIOS DE CONTABILIDAD PARA LAS INSTITUCIONES DE CRÉDITO, EMITIDOS POR LA COMISIÓN NACIONAL BANCARIA Y DE VALORES, CON FUNDAMENTO EN LO DISPUESTO POR LOS ARTÍCULOS 99, 101 Y 102 DE LA LEY DE INSTITUCIONES DE CRÉDITO, DE OBSERVANCIA GENERAL Y OBLIGATORIA, APLICADOS DE MANERA CONSISTENTE, ENCONTRÁNDOSE REFLEJADAS LAS OPERACIONES EFECTUADAS POR LA INSTITUCIÓN HASTA LA FECHA ARRIBA MENCIONADA, LAS CUALES SE REALIZARON Y VALUARON CON APEGO A LAS PRÁCTICAS BANCARIAS Y A LAS DISPOSICIONES LEGALES Y ADMINISTRATIVAS APLICABLES.

EL PRESENTE BALANCE GENERAL FUE APROBADO POR EL CONSEJO DE ADMINISTRACIÓN BAJO LA RESPONSABILIDAD DE LOS DIRECTIVOS QUE LO SUSCRIBIERON.

JAVIER FONCERADA IZQUIERDO
DIRECTOR GENERAL

<https://sofom.inbursa.com/>

RAÚL REYNAL PEÑA
DIRECTOR DE ADMINISTRACIÓN Y FINANZAS

<https://www.inbursa.com/storage/SOFOMINBURSARET22019.pdf>

ALEJANDRO SAMILLAN ESTRADA
SUBDIRECTOR DE CONTROL INTERNO

<http://www.cnbv.gob.mx>

FEDERICO LOAIZA MONTAÑO
DIRECTOR DE AUDITORIA

SOFOM INBURSA, S. A. DE C.V., SOFOM E.R. G.F.I.

AV. PASEO DE LAS PALMAS 750, COL. LOMAS DE CHAPULTEPEC III SECCION DELEGACION MIGUEL HIDALGO, C.P. 11000 CIUDAD DE MEXICO

ESTADO DE RESULTADOS DEL 1º DE ENERO AL 30 DE JUNIO DE 2019 (CIFRAS EN MILLONES DE PESOS)

INGRESOS POR INTERESES		4,974
GASTOS POR INTERESES		1,109
RESULTADO POR POSICIÓN MONETARIA NETO (MARGEN FINANCIERO)		
MARGEN FINANCIERO		<u>3,865</u>
ESTIMACIÓN PREVENTIVA PARA RIESGOS CREDITICIOS		3,418
MARGEN FINANCIERO AJUSTADO POR RIESGOS CREDITICIOS		<u>447</u>
COMISIONES Y TARIFAS COBRADAS	1,367	
COMISIONES Y TARIFAS PAGADAS	423	
RESULTADO POR INTERMEDIACIÓN	12	
RESULTADO POR ARRENDAMIENTO OPERATIVO	11	
OTROS INGRESOS (EGRESOS) DE LA OPERACIÓN	335	
GASTOS DE ADMINISTRACIÓN Y PROMOCION	<u>1,378</u>	<u>(76)</u>
RESULTADO DE LA OPERACIÓN		371
PARTICIPACIÓN EN EL RESULTADO DE SUBSIDIARIAS NO CONSOLIDADAS, ASOCIADAS Y NEGOCIOS CONJUNTOS		
RESULTADO ANTES DE IMPUESTOS A LA UTILIDAD		371
IMPUESTOS A LA UTILIDAD CAUSADOS	20	
IMPUESTOS A LA UTILIDAD DIFERIDOS (NETOS)	<u>661</u>	<u>(641)</u>
RESULTADO ANTES DE OPERACIONES DISCONTINUADAS		1,012
OPERACIONES DISCONTINUADAS		
RESULTADO NETO		<u><u>1,012</u></u>


*EL PRESENTE ESTADO DE RESULTADOS SE FORMULÓ DE CONFORMIDAD CON LOS CRITERIOS DE CONTABILIDAD PARA LAS INSTITUCIONES DE CRÉDITO, EMITIDOS POR LA COMISIÓN NACIONAL BANCARIA Y DE VALORES, CON FUNDAMENTO EN LO DISPUESTO POR LOS ARTÍCULOS 99, 101 Y 102 DE LA LEY DE INSTITUCIONES DE CRÉDITO, DE OBSERVANCIA GENERAL Y OBLIGATORIA, APLICADOS DE MANERA CONSISTENTE, ENCONTRÁNDOSE REFLEJADOS TODOS LOS INGRESOS Y EGRESOS DERIVADOS DE LAS OPERACIONES EFECTUADAS POR LA INSTITUCIÓN DURANTE EL PERÍODO ARRIBA MENCIONADO, LAS CUALES SE REALIZARON Y VALUARON CON APEGO A SANAS PRÁCTICAS BANCARIAS Y A LAS DISPOSICIONES LEGALES Y ADMINISTRATIVAS APLICABLES.

EL PRESENTE ESTADO DE RESULTADOS FUE APROBADO POR EL CONSEJO DE ADMINISTRACIÓN BAJO LA RESPONSABILIDAD DE LOS DIRECTIVOS QUE LO SUSCRIBEN.*


JAVIER FONCERRADA IZQUIERDO
DIRECTOR GENERAL


RAÚL REYNAL PEÑA
DIRECTOR DE ADMINISTRACIÓN Y FINANZAS


ALEJANDRO SANTILLAN ESTRADA
SUBDIRECTOR DE CONTROL INTERNO


FEDERICO LOAIZA MONTAÍ
DIRECTOR DE AUDITORÍ

<https://sofom.inbursa.com/>

<https://www.inbursa.com/storage/SOFOMINBURSAReTr22019.pdf>

<http://www.cnbv.gob.mx>

SOFOM INBURSA, S. A. DE C.V., SOFOM E.R. G.F.I.

SOFOM, E. R. GRUPO FINANCIERO INBURSA


ESTADO DE VARIACIONES EN EL CAPITAL CONTABLE DEL 1º DE ENERO AL 30 DE JUNIO DE 2019


(CANTAS EN MILLONES DE PESOS)


CONCEPTO	PARTICIPACIÓN CONTROLADORA	CAPITAL CONTRIBUIDO							CAPITAL GANADO					TOTAL CONTABLE
		CAPITAL SOCIAL	APORTACIÓN PARA FUTUROS AUMENTOS DE CAPITAL FORMALIZADA ORGANISMO DE GOBIERNO	PRIMA EN VENTA DE ACCIONES	OBLIGACIONES SUBORDINADAS EN CIRCULACIÓN	RESERVAS DE CAPITAL	RESULTADO DE EJERCICIOS ANTERIORES	RESULTADO POR VALUACIÓN DE TÍTULOS DISPONIBLE PARA LA VENTA	RESULTADO POR VALUACIÓN DE INSTRUMENTOS DE COBERTURA DE FLUJO DE EFECTIVO	RESULTADO POR TENENCIA DE ACTIVOS NO MONETARIOS	RENDIMIENTOS DEFINIDOS A LOS EMPLEADOS	RESULTADO NETO	PARTICIPACIÓN CONTROLADORA	
SALDOS AL 31 DE DICIEMBRE DE 2018		12,875			424	55		875				835		15,064
MOVIMIENTOS INHERENTES A LAS DECISIONES DE LOS PROPIETARIOS														
- SUSCRIPCIÓN DE ACCIONES														
- CAPITALIZACIÓN DE UTILIDADES														
- CONSTITUCIÓN DE RESERVAS														
- TRASPASO DEL RESULTADO NETO A RESULTADO DE EJERCICIOS ANTERIORES						835						(835)		
- PAGO DE DIVIDENDOS														
- OTRAS						98								
TOTAL DE MOVIMIENTOS INHERENTES A LAS DECISIONES DE LOS PROPIETARIOS						933						(835)		98
MOVIMIENTOS INHERENTES AL RECONOCIMIENTO DE LA UTILIDAD INTEGRAL														
- RESULTADO NETO														
- RESULTADO POR VALUACIÓN DE TÍTULOS DISPONIBLES PARA LA VENTA														
- RESULTADO POR VALUACIÓN DE INSTRUMENTOS DE COBERTURA DE FLUJOS DE EFECTIVO														
- EFECTO ACUMULADO POR CONVERSIÓN														
- REDEDUCCIONES POR BENEFICIOS DEFINIDOS A LOS EMPLEADOS														
- RESULTADO POR TENENCIA DE ACTIVOS NO MONETARIOS														
- OTROS														
TOTAL DE MOVIMIENTOS INHERENTES AL RECONOCIMIENTO DE LA UTILIDAD INTEGRAL														
SALDOS AL 30 DE JUNIO DE 2019		12,875			424	988							1,012	13,372

EL PRESENTE ESTADO DE VARIACIONES EN EL CAPITAL CONTABLE SE FORMULÓ DE CONFORMIDAD CON LOS CRITERIOS DE CONTABILIDAD PARA LAS INSTITUCIONES DE CRÉDITO, EMITIDOS POR LA COMISIÓN NACIONAL BANCARIA Y DE VALORES, CON FUNDAMENTO EN LO DISPUESTO POR LOS ARTÍCULOS 99, 104 Y 105 DEL LA LEY DE REGULACIÓN Y VALUACIÓN DEL SECTOR FINANCIERO, EN SU VERSIÓN ACTUALIZADA, Y LAS DISPOSICIONES LEGALES Y ADMINISTRATIVAS APLICABLES.

EL PRESENTE ESTADO DE VARIACIONES EN EL CAPITAL CONTABLE FUE APROBADO POR EL CONSEJO DE ADMINISTRACIÓN BAJO LA RESPONSABILIDAD DE LOS DIRECTIVOS QUE LO SUSCRIBEN:


JAVIER FONCERRADA IZQUIERDO
 DIRECTOR GENERAL


RAÚL REYNAL PEÑA
 DIRECTOR DE ADMINISTRACIÓN FINANZAS


FEDERICO ORTIZ MONTAÑO
 DIRECTOR DE AUDITORIA

SOFOM INBURSA, S. A. DE C.V., SOFOM E.R. G.F.I.

SOFOM. E. R. GRUPO FINANCIERO INBURSA
 AV. PASEO DE LAS PALMAS 750. COL. LOMAS DE CHAPULTEPEC III SECCION DELEGACION MIGUEL HIDALGO. C.P. 11000 CIUDAD DE MÉXICO

ESTADO DE FLUJOS DE EFECTIVO DEL 1º DE ENERO AL 30 DE JUNIO DE 2019

(CIFRAS EN MILLONES DE PESOS)

Resultado neto	1,012
Pérdidas por deterioro o efecto por reversión del deterioro asociados a actividades de inversión y financiamiento	
Depreciaciones de inmuebles, mobiliario y equipo	83
Amortizaciones de activos intangibles	
Provisiones	(115)
Impuestos a la utilidad causados y diferidos	(641)
Participación en el resultado de subsidiarias no consolidadas y asociadas	
Operaciones discontinuadas	
Otros	
Ajustes por partidas que no implican flujo de efectivo:	(673)
Actividades de operación	
Cambio en cuentas de margen	
Cambio en inversiones en valores	(81)
Cambio en deudores por reporte	
Cambio en derivados (activo)	
Cambio en cartera de crédito (neto)	1,131
Cambio en bienes adjudicados (neto)	4
Cambio en otros activos operativos (neto)	(840)
Cambio en Captación tradicional	
Cambio en préstamos interbancarios y de otros organismos	(1,604)
Cambio en colaterales vendidos	
Cambio en derivados (pasivo)	
Cambio en obligaciones subordinadas con características de pasivo	
Cambio en otros pasivos operativos	1,434
Cambio en instrumentos de cobertura (de partidas cubiertas relacionadas con actividades de operación)	225
Cobros de impuestos a la utilidad (devoluciones)	
Pagos de impuestos a la utilidad	(333)
Otros	
Flujos netos de efectivo de actividades de operación	(64)
Actividades de inversión	
Cobros por disposición de inmuebles, mobiliario y equipo	
Pagos por adquisición de inmuebles, mobiliario y equipo	(56)
Cobros por disposición de subsidiarias y asociadas	
Pagos por adquisición de subsidiarias y asociadas	
Cobros por disposición de otras inversiones permanentes	
Pagos por adquisición de otras inversiones permanentes	
Cobros de dividendos en efectivo	
Pagos por adquisición de activos intangibles	
Cobros por disposición de activos de larga duración disponibles para la venta	
Cobros por disposición de otros activos de larga duración	
Pagos por adquisición de otros activos de larga duración	
Cobros asociados a instrumentos de cobertura (de partidas cubiertas relacionadas con actividades de inversión)	
Pagos asociados a instrumentos de cobertura (de partidas cubiertas relacionadas con actividades de inversión)	
Otros	98
Flujos netos de efectivo de actividades de inversión	42
Actividades de financiamiento	
Cobros por emisión de acciones	
Pagos por reembolsos de capital social	
Pagos de dividendos en efectivo	
Pagos asociados a la recompra de acciones propias	
Cobros por la emisión de obligaciones subordinadas con características de capital	
Pagos asociados a obligaciones subordinadas con características de capital	
Otros	
Flujos netos de efectivo de actividades de financiamiento	317
Incremento o disminución neta de efectivo y equivalentes de efectivo	317
Efectos por cambios en el valor del efectivo y equivalentes de efectivo	
Efectivo y equivalentes de efectivo al inicio del periodo	244
Efectivo y equivalentes de efectivo al final del periodo	561

"EL PRESENTE ESTADO DE FLUJOS DE EFECTIVO SE FORMULÓ DE CONFORMIDAD CON LOS CRITERIOS DE CONTABILIDAD PARA LAS INSTITUCIONES DE CRÉDITO, EMITIDOS POR LA COMISIÓN NACIONAL BANCARIA Y DE VALORES CON FUNDAMENTO EN LO DISPUESTO POR LOS ARTÍCULOS 99, 101 Y 102 DE LA LEY DE INSTITUCIONES DE CRÉDITO, DE OBSERVANCIA GENERAL Y OBLIGATORIA, APLICADOS DE MANERA CONSISTENTE, ENCONTRÁNDOSE REFLEJADAS LAS ENTRADAS Y SALIDAS DE EFECTIVO DERIVADAS DE LAS OPERACIONES EFECTUADAS POR LA INSTITUCIÓN DURANTE EL PERIODO ARRIBA MENCIONADO, LAS CUALES SE REALIZARON Y VALUARON CON APEGO A SANAS PRÁCTICAS BANCARIAS Y A LAS DISPOSICIONES LEGALES Y ADMINISTRATIVAS APLICABLES.

JAVIER FONCERRADA IZQUIERDO
 DIRECTOR GENERAL

RAÚL REYNAL PEÑA
 DIRECTOR DE ADMINISTRACIÓN Y FINANZAS

ALEJANDRO SANTILLAN ESTRADA
 SUBDIRECTOR DE CONTROL INTERNO

FEDERICO LUJAZA MONTAÑA
 DIRECTOR DE AUDITORÍA

<https://sofom.inbursa.com/>

<https://www.inbursa.com/storage/SOFOMINBURSAReTr22019.pdf>

<http://www.cnbv.gob.mx>