

SOFOM INBURSA, S. A. DE C.V., SOFOM E.R. G.F.I.

AV. PASEO DE LAS PALMAS 750, COL. LOMAS DE CHAPULTEPEC III SECCION DELEGACION MIGUEL HIDALGO, C.P. 11000 CIUDAD DE MEXICO

BALANCE GENERAL AL 31 DE MARZO DE 2018

(CIFRAS EN MILLONES DE PESOS)


ACTIVO		PASIVO Y CAPITAL	
DISPONIBILIDADES	337	PASIVOS BURSATILES	18,176
CUENTAS DE MARGEN		PRESTAMOS BANCARIOS Y DE OTROS ORGANISMOS DE CORTO PLAZO DE LARGO PLAZO	11,009
INVERSIONES EN VALORES			
TITULOS PARA NEGOCIAR	877		
TITULOS DISPONIBLES PARA LA VENTA			
TITULOS CONSERVADOS A VENCIMIENTO	877	COLATERALES VENDIDOS	
DEUDORES POR REPORTE (SALDO DEUDOR)		REPORTOS (SALDO ACREEDOR)	
DERIVADOS		DERIVADOS	
CON FINES DE NEGOCIACION		OTROS COLATERALES VENDIDOS	
CON FINES DE COBERTURA	977	DERIVADOS	
CON FINES DE COBERTURA	977	CON FINES DE NEGOCIACION	
CON FINES DE COBERTURA		CON FINES DE COBERTURA	
AJUSTE DE VALUACION POR COBERTURA DE ACTIVOS FINANCIEROS	(27)	AJUSTES DE VALUACION POR COBERTURA DE PASIVOS FINANCIEROS	
CARTERA DE CREDITO VIGENTE		OBLIGACIONES EN OPERACIONES DE BURSATILIZACION	
CREDITOS COMERCIALES	9,258	OTRAS CUENTAS POR PAGAR	
ACTIVIDAD EMPRESARIAL O COMERCIAL	7,345	IMPUESTOS A LA UTILIDAD POR PAGAR	77
ENTIDADES FINANCIERAS	1,913	PARTICIPACION DE LOS TRABAJADORES EN LAS UTILIDADES POR PAGAR	
ENTIDADES GUBERNAMENTALES		APORTACIONES PARA FUTUROS AUMENTOS DE CAPITAL PENDIENTES DE FORMALIZAR EN ASAMBLEA DE ACCIONISTAS	
CREDITOS DE CONSUMO	30,361	ACREEDORES POR LIQUIDACION DE OPERACIONES	
CREDITOS A LA VIVIENDA		ACREEDORES POR CUENTA DE MARGEN	
MEDIA Y RESIDENCIAL		ACREEDORES POR COLATERALES RECIBIDOS EN EFECTIVO	
DE INTERES SOCIAL		ACREEDORES DIVERSOS Y OTRAS CUENTAS POR PAGAR	1,467
REMODELACION O MEJORAMIENTO CON GARANTIA OTORGADA POR LA BANCA DE DESARROLLO O POR FIDEICOMISOS I		OBLIGACIONES SUBORDINADAS EN CIRCULACION	
TOTAL DE CARTERA DE CREDITO VIGENTE	39,619	IMPUESTO Y PTU DIFERIDOS (NETO)	
CARTERA DE CREDITO VENCIDA		CREDITOS DIFERIDOS Y COBROS ANTICIPADOS	478
CREDITOS COMERCIALES	529		
ACTIVIDAD EMPRESARIAL O COMERCIAL	529	TOTAL PASIVO	31,207
ENTIDADES FINANCIERAS			
ENTIDADES GUBERNAMENTALES		CAPITAL CONTABLE	
CREDITOS DE CONSUMO	2,784	CAPITAL CONTRIBUIDO	
CREDITOS A LA VIVIENDA		CAPITAL SOCIAL	12,875
MEDIA Y RESIDENCIAL		APORTACIONES PARA FUTUROS AUMENTOS DE CAPITAL FORMALIZADAS EN ASAMBLEA DE ACCIONISTAS	
DE INTERES SOCIAL		PRIMA EN VENTA DE ACCIONES	
REMODELACION O MEJORAMIENTO CON GARANTIA OTORGADA POR LA BANCA DE DESARROLLO O POR FIDEICOMISOS I		OBLIGACIONES SUBORDINADAS EN CIRCULACION	12,875
TOTAL CARTERA DE CREDITO VENCIDA	3,313	CAPITAL GANADO	
CARTERA DE CREDITO (-) MENOS	42,932	RESERVA DE CAPITAL	396
ESTIMACION PREVENTIVA PARA RIESGOS CREDITICIOS	(5,791)	RESULTADO DE EJERCICIOS ANTERIORES	102
CARTERA DE CREDITO (NETO)	37,141	RESULTADO POR VALUACION DE TITULOS DISPONIBLES PARA LA VENTA	
(-) MENOS:		RESULTADO POR VALUACION DE INSTRUMENTOS DE COBERTURA	
ESTIMACION POR IRRECUPERABILIDAD O DIFICIL COBRO		DE FLUJOS DE EFECTIVO	654
DERECHOS DE COBRO (NETO)		EFECTO ACUMULADO POR CONVERSION	
TOTAL DE CARTERA DE CREDITO (NETO)	37,141	REMEDICIONES POR BENEFICIOS DEFINIDOS A LOS EMPLEADOS	
BENEFICIOS POR RECIBIR EN OPERACIONES DE BURSATILIZACION		RESULTADO POR TENENCIA DE ACTIVOS NO MONETARIOS	
OTRAS CUENTAS POR COBRAR (NETO)	469	RESULTADO NETO	134
BIENES ADJUDICADOS (NETO)	7		1,286
PROPIEDADES, MOBILIARIO Y EQUIPO (NETO)	718	TOTAL CAPITAL CONTABLE	14,161
INVERSIONES PERMANENTES		TOTAL DE PASIVO Y CAPITAL CONTABLE	45,368
ACTIVOS DE LARGA DURACION DISPONIBLES PARA LA VENTA			
IMPUESTOS Y PTU DIFERIDOS (NETO)	3,798		
OTROS ACTIVOS			
CARGOS DIFERIDOS, PAGOS ANTICIPADOS E INTANGIBLES	1,071		
OTROS ACTIVOS, A CORTO Y LARGO PLAZO	1,071		
TOTAL ACTIVO	45,368		

CUENTAS DE ORDEN

AVALES OTORGADOS		
ACTIVOS Y PASIVOS CONTINGENTES		
COMPROMISOS CREDITICIOS	21,883	
BIENES EN FIDEICOMISOS		
BIENES EN ADMINISTRACION		
COLATERALES RECIBIDOS POR LA ENTIDAD		
COLATERALES RECIBIDOS Y VENDIDOS POR LA ENTIDAD		
INTERESES DEVENGADOS NO COBRADOS DERIVADOS DE CARTERA VENCIDA	492	
RENTAS DEVENGADAS NO COBRADAS DERIVADAS DE OPERACIONES DE ARRENDAMIENTO OPERATIVO	9	
OTRAS CUENTAS DE REGISTRO	76,842	99,226

El saldo histórico del capital social al 31 de Marzo de 2018 es de \$ 12,875 millones de pesos

"EL PRESENTE BALANCE GENERAL, SE FORMULO DE CONFORMIDAD CON LOS CRITERIOS DE CONTABILIDAD PARA LAS SOCIEDADES FINANCIERAS DE OBJETO MULTIPLE REGULADAS, EMITIDOS POR LA COMISION NACIONAL BANCARIA Y DE VALORES, CON FUNDAMENTO EN LO DISPUESTO POR LOS ARTICULOS 52 Y 53 DE LA LEY GENERAL DE ORGANIZACIONES Y ACTIVIDADES AUXILIARES DEL CREDITO, DE RESERVANCIA GENERAL Y OBLIGATORIA, APLICADO DE MANERA CONSISTENTE, ENCONTRANDOSE REFLEJADAS LAS OPERACIONES EFECTUADAS POR LA SOCIEDAD, HASTA LA FECHA ARRIBA MENCIONADA, LAS CUALES SE REALIZARON Y VALUARON CON APEGO A SUS PRÁCTICAS Y A LAS DISPOSICIONES APLICABLES. EL PRESENTE BALANCE GENERAL FUE APROBADO POR EL CONSEJO DE ADMINISTRACION BAJO LA RESPONSABILIDAD DE LOS DIRECTIVOS QUE LO SUSCRIBEN."


JAVIER FONCERRADA IZQUIERDO
DIRECTOR GENERAL


RAÚL REYNAL PEÑA
DIRECTOR DE ADMINISTRACIÓN Y FINANZAS


ALEJANDRO SANTILLAN ESTRADA
SUBDIRECTOR DE CONTROL INTERNO


FEDERICO LOIZA MONTANO
DIRECTOR DE AUDITORIA

<https://sofom.inbursa.com/>

<https://www.inbursa.com/storage/SOFOMINBURSA%2012018.pdf>

<http://www.cnbv.gob.mx>

SOFOM INBURSA, S. A. DE C.V., SOFOM E.R. G.F.I.


AV. PASEO DE LAS PALMAS 750, COL. LOMAS DE CHAPULTEPEC III SECCION DELEGACION MIGUEL HIDALGO, C.P. 11000 CIUDAD DE MEXICO

ESTADO DE RESULTADOS **DEL 1º DE ENERO AL 31 DE MARZO DE 2018** (CIFRAS EN MILLONES DE PESOS)

INGRESOS POR INTERESES		2,690
GASTOS POR INTERESES		588
RESULTADO POR POSICIÓN MONETARIA NETO (MARGEN FINANCIERO)		
MARGEN FINANCIERO		<u>2,102</u>
ESTIMACIÓN PREVENTIVA PARA RIESGOS CREDITICIOS		1,908
MARGEN FINANCIERO AJUSTADO POR RIESGOS CREDITICIOS		<u>194</u>
COMISIONES Y TARIFAS COBRADAS	652	
COMISIONES Y TARIFAS PAGADAS	313	
RESULTADO POR INTERMEDIACIÓN	9	
RESULTADO POR ARRENDAMIENTO OPERATIVO	1	
OTROS INGRESOS (EGRESOS) DE LA OPERACIÓN	63	
GASTOS DE ADMINISTRACIÓN Y PROMOCION	531	(119)
RESULTADO DE LA OPERACIÓN		75
PARTICIPACIÓN EN EL RESULTADO DE SUBSIDIARIAS NO CONSOLIDADAS, ASOCIADAS Y NEGOCIOS CONJUNTOS		
RESULTADO ANTES DE IMPUESTOS A LA UTILIDAD		75
IMPUESTOS A LA UTILIDAD CAUSADOS		
IMPUESTOS A LA UTILIDAD DIFERIDOS (NETOS)	59	(59)
RESULTADO ANTES DE OPERACIONES DISCONTINUADAS		134
OPERACIONES DISCONTINUADAS		
RESULTADO NETO		<u>134</u>

"EL PRESENTE ESTADO DE RESULTADOS, SE FORMULÓ DE CONFORMIDAD CON LOS CRITERIOS DE CONTABILIDAD PARA SOCIEDADES FINANCIERAS DE OBJETO MÚLTIPLE REGULADAS, EMITIDOS POR LA COMISIÓN NACIONAL BANCARIA Y DE VALORES, CON FUNDAMENTO EN LO DISPUESTO POR LOS ARTÍCULOS 52 Y 53 DE LA LEY GENERAL DE ORGANIZACIONES Y ACTIVIDADES AUXILIARES DEL CRÉDITO, DE OBSERVANCIA GENERAL Y OBLIGATORIA, APLICADO DE MANERA CONSISTENTE, ENCONTRÁNDOSE REFLEJADOS TODOS LOS INGRESOS Y EGRESOS DERIVADOS DE LAS OPERACIONES EFECTUADAS POR LA SOCIEDAD DURANTE LOS PERIODOS ARRIBA MENCIONADOS, LAS CUALES SE REALIZARON Y VALUARON CON APEGO A SANAS PRÁCTICAS Y A LAS DISPOSICIONES APLICABLES.


EL PRESENTE ESTADO DE RESULTADOS FUE APROBADO POR EL CONSEJO DE ADMINISTRACIÓN BAJO LA RESPONSABILIDAD DE LOS DIRECTIVOS QUE LO SUSCRIBEN."



JAVIER FONCERRADA IZQUIERDO
DIRECTOR GENERAL



RAÚL REYNAL PEÑA
DIRECTOR DE ADMINISTRACIÓN Y FINANZAS



ALEJANDRO SANTILLAN ESTRADA
SUBDIRECTOR DE CONTROL INTERNO



FEDERICO LOIZA MONTAÑO
DIRECTOR DE AUDITORIA

<https://sofom.inbursa.com/>

<https://www.inbursa.com/storage/SOFOMINBURSAReTr12018.pdf>

<http://www.cnbv.gob.mx>

SOFOM INBURSA, S. A. DE C.V., SOFOM E.R. G.F.I.

SOFOM, E. R. GRUPO FINANCIERO INBURSA
 AV. PASEO DE LAS PALMAS 750, COL. LOMAS DE CHAPULTEPEC III SECCION DELEGACION MIGUEL HIDALGO, C.P. 11000 CIUDAD DE MEXICO

ESTADO DE FLUJOS DE EFECTIVO DEL 1° DE ENERO AL 31 DE MARZO DE 2018

(CIFRAS EN MILLONES DE PESOS)


Resultado neto	134
Pérdidas por deterioro o efecto por reversión del deterioro asociados a actividades de inversión y financiamiento	
Depreciaciones de inmuebles, mobiliario y equipo	48
Amortizaciones de activos intangibles	
Provisiones	(151)
Impuestos a la utilidad causados y diferidos	(59)
Participación en el resultado de subsidiarias no consolidadas y asociadas	
Operaciones discontinuadas	
Otros	
Ajustes por partidas que no implican flujo de efectivo:	(162)
Actividades de operación	
Cambio en cuentas de margen	
Cambio en inversiones en valores	(878)
Cambio en deudores por reporto	
Cambio en derivados (activo)	
Cambio en cartera de crédito (neto)	2,033
Cambio en bienes adjudicados (neto)	(1)
Cambio en otros activos operativos (neto)	(197)
Cambio en Captación tradicional	(3)
Cambio en préstamos interbancarios y de otros organismos	(1,427)
Cambio en colaterales vendidos	
Cambio en derivados (pasivo)	
Cambio en obligaciones subordinadas con características de pasivo	
Cambio en otros pasivos operativos	631
Cambio en instrumentos de cobertura (de partidas cubiertas relacionadas con actividades de operación)	91
Cobros de impuestos a la utilidad (devoluciones)	
Pagos de impuestos a la utilidad	(87)
Otros	
Flujos netos de efectivo de actividades de operación	162
Actividades de inversión	
Cobros por disposición de inmuebles, mobiliario y equipo	
Pagos por adquisición de inmuebles, mobiliario y equipo	(7)
Cobros por disposición de subsidiarias y asociadas	
Pagos por adquisición de subsidiarias y asociadas	
Cobros por disposición de otras inversiones permanentes	
Pagos por adquisición de otras inversiones permanentes	
Cobros de dividendos en efectivo	
Pagos por adquisición de activos intangibles	
Cobros por disposición de activos de larga duración disponibles para la venta	
Cobros por disposición de otros activos de larga duración	
Pagos por adquisición de otros activos de larga duración	
Cobros asociados a instrumentos de cobertura (de partidas cubiertas relacionadas con actividades de inversión)	
Pagos asociados a instrumentos de cobertura (de partidas cubiertas relacionadas con actividades de inversión)	
Otros	(10)
Flujos netos de efectivo de actividades de inversión	(17)
Actividades de financiamiento	
Cobros por emisión de acciones	
Pagos por reembolsos de capital social	
Pagos de dividendos en efectivo	
Pagos asociados a la recompra de acciones propias	
Cobros por la emisión de obligaciones subordinadas con características de capital	
Pagos asociados a obligaciones subordinadas con características de capital	
Otros	-
Flujos netos de efectivo de actividades de financiamiento	-
Incremento o disminución neta de efectivo y equivalentes de efectivo	117
Efectos por cambios en el valor del efectivo y equivalentes de efectivo	
Efectivo y equivalentes de efectivo al inicio del periodo	220
Efectivo y equivalentes de efectivo al final del periodo	337

"EL PRESENTE ESTADO DE FLUJOS DE EFECTIVO SE FORMULÓ DE CONFORMIDAD CON LOS CRITERIOS DE CONTABILIDAD PARA LAS SOCIEDADES FINANCIERAS DE OBJETO MÚLTIPLE REGULADAS, EMITIDOS POR LA COMISIÓN NACIONAL BANCARIA Y DE VALORES, CON FUNDAMENTO EN LO DISPUESTO POR LOS ARTÍCULOS 52 Y 53 DE LA LEY GENERAL DE ORGANIZACIONES Y ACTIVIDADES AUXILIARES DEL CRÉDITO, DE OBSERVANCIA GENERAL Y OBLIGATORIA, APLICADO DE MANERA CONSISTENTE. ENCONTRÁNDOSE REFLEJADAS TODAS LAS ENTRADAS DE EFECTIVO Y SALIDAS DE EFECTIVO DERIVADAS DE LAS OPERACIONES EFECTUADAS POR LA SOCIEDAD DURANTE EL PERÍODO ARRIBA MENCIONADO, LAS CUALES SE REALIZARON Y VALUARON CON APEGO A SANAS PRÁCTICAS Y A LAS DISPOSICIONES APLICABLES.

EL PRESENTE ESTADO DE FLUJOS DE EFECTIVO FUE APROBADO POR EL CONSEJO DE ADMINISTRACIÓN BAJO LA RESPONSABILIDAD DE LOS DIRECTIVOS QUE LO SUSCRIBEN."


 JAVIER FOCERRADA IZQUIERDO
 DIRECTOR GENERAL


 RAÚL REYNAL PEÑA
 DIRECTOR DE ADMINISTRACIÓN Y FINANZAS


 ALEJANDRO SANTILLÁN ESTRADA
 SUBDIRECTOR DE CONTROL INTERNO


 FEDERICO LOIZA MONTAÑA
 DIRECTOR DE AUDITORÍA

SOFOM INBURSA, S. A. DE C.V. - SOFOM E. R. G.F.I.
SOFOM, E. R. GRUPO FINANCIERO INBURSA
AV. MADRID 1400, PUNTO 700, COL. GARCERAN DE SAN PEDRO, SECCION SEGUROS Y FIANZAS, S.A. DE C.V. - SOFOM E. R. G.F.I. - CREDITO DE MONEDA

ESTADO DE VARIACIONES EN EL CAPITAL CONTABLE DEL 1º DE ENERO AL 31 DE MARZO DE 2018

(CANTIDADES EN MILLONES DE PESOS)

CONCEPTO	PARTICIPACION CONTROLDORA	CAPITAL CONTRIBUIDO					CAPITAL GANADO					TOTAL CAPITAL CONTABLE
		CAPITAL SOCIAL	RESERVA PARA FORTALECIMIENTO DE CAPITAL FORMALIZADAS POR SU ORGANISMO DE GOBIERNO	PENSA EN VENTA DE ACCIONES	OPERACIONES EN CIRCULACION	RESERVA CAPITAL	RESULTADO DE ANTERIORES	RESULTADO POR VENTA DE TITULOS DISPONIBLES PARA LA VENTA	RESULTADO POR VALUACION DE COBERTURA DE FLUJO DE EFECTIVO	REMEDIONES POR BENEFICIOS DEFINIDOS A LOS EMPLEADOS	RESULTADO NETO	
SALDOS AL 31 DE DICIEMBRE DE 2017		12,875	396	(166)	860	377	14,262					
MOVIMIENTOS INHERENTES A LAS DECISIONES DE LOS PROPIETARIOS												
- SUSCRIPCION DE ACCIONES												
- CAPITALIZACION DE UTILIDADES												
- CONSTITUCION DE RESERVAS												
- TRASPASO DEL RESULTADO NETO A RESULTADO DE EJERCICIOS ANTERIORES				277					(277)			
- PAGO DE DIVIDENDOS												
- OTRAS												
TOTAL DE MOVIMIENTOS INHERENTES A LAS DECISIONES DE LOS PROPIETARIOS				(9)								(9)
MOVIMIENTOS INHERENTES AL RECONOCIMIENTO DE LA UTILIDAD INTEGRAL												
- RESULTADO NETO												
- RESULTADO POR VALUACION DE TITULOS DISPONIBLES PARA LA VENTA												
- RESULTADO POR VALUACION DE INSTRUMENTOS DE COBERTURA DE FLUJOS DE EFECTIVO												
- EFECTO ACUMULADO POR CONVERSION												
- REMEDIONES POR BENEFICIOS DEFINIDOS A LOS EMPLEADOS												
- RESULTADO POR TENENCIA DE ACTIVOS NO MONETARIOS												
- OTROS												
TOTAL DE MOVIMIENTOS INHERENTES AL RECONOCIMIENTO DE LA UTILIDAD INTEGRAL				268								(8)
SALDOS AL 31 DE MARZO DE 2018		12,875	396	192	654	134	1,419					(62)

EL PRESENTE ESTADO DE VARIACIONES EN EL CAPITAL CONTABLE SE FORMULÓ DE CONCORDANCIA CON LOS REQUISITOS DE CONFIABILIDAD PARA SOCIEDADES FINANCIERAS DE OBJETO MULTIPLE, EMITIDOS POR LA COMISION NACIONAL BANCARIA Y DE VALORES CON FUNDAMENTO EN LO DISPUESTO POR LOS ARTICULOS 52 Y 53 DE LA LEY DE GENERAL DE ORGANIZACIONES Y ACTIVIDADES DEL CREDITO DE OBSERVANCIA GENERAL Y OBLIGATORIA, APLICADO DE MANERA CONSISTENTE, ENCONTRANDOSE REFLECTADOS TODOS LOS MOVIMIENTOS EN LAS CUENTAS DE CAPITAL CONTABLE DERIVADOS DE LAS OPERACIONES EFECTUADAS POR LA SOCIEDAD DURANTE EL PERIODO ABRIMA MENCIONADO, LAS CUALES SE DETALLARON Y VALUARON CON APEGO A SANAS PRACTICAS Y A LAS DISPOSICIONES LEGALES Y ADMINISTRATIVAS APLICABLES.

EL PRESENTE ESTADO DE VARIACIONES EN EL CAPITAL CONTABLE FUE APROBADO POR EL CONSEJO DE ADMINISTRACION BAJO LA RESPONSABILIDAD DE LOS DIRECTIVOS QUE LO SUSCRIBEN.


JAVIER FONCEBADA IZQUIERDO
 DIRECTOR GENERAL


ALEJANDRO SANTALÁN ESTRADA
 SUBDIRECTOR DE CONTROL INTERNO


FERNANDO CORONA MOTA
 DIRECTOR DE AUDITORIA

<https://scom.inbursa.com/>

<https://www.inbursa.com/storage/SOFOMINBURSA/BeT12018.pdf>

<http://www.cnbv.gob.mx>