

PATRIMONIAL INBURSA, S.A.
INSURGENTES SUR 3500 COL. PEÑA POBRE, C.P. 14060 ALCALDÍA TLAPAN, CIUDAD DE MÉXICO

Activo		
Inversiones		2,361,533,754.43
Valores y Operaciones con Productos Derivados	2,355,716,014.31	
Valores	2,355,716,014.31	
Gubernamentales	1,402,394,802.43	
Empresas Privadas Tasa Consolidada	0.00	
Empresas Privadas Renta Variable	5,639,804.36	
Extranjeras	847,681,307.52	
Dividendos por Cobrar sobre Títulos de Capital		
(-) Deterioro de Valores	0.00	
Inversiones en Valores dados en Préstamo		
Valores Retenidos		
Operaciones con Productos Derivados	0.00	
Deudor por Reporto	0.00	
Cartera de Crédito (Neto)	0.00	
Cartera de Crédito Vigente	0.00	
Cartera de Crédito Venida	0.00	
(-) Estimaciones Preventivas por Riesgo Crediticio	0.00	
Inmuebles (Neto)	5,817,740.12	
Inversiones para Obligaciones Laborales	0.00	
Disponibilidad	2,734,401.61	2,734,401.61
Caja y Bancos		
Deudoras	85,924,180.58	100,573,171.05
Por Primas		
Deudor por Prima por Subalínea Dificil		
Adjudos a cargo de Depend. y Entidades de la Admon. Pública Federal		
Agentes y Ajustadores	9,000.00	
Documentos por Cobrar	0.00	
Deudores y Responsabilidades de fianzas por Recl. Pagadas		
Otros	13,642,990.47	
(-) Estimación para Castigos	3,000.00	
Reaseguradores y Reafianzadores (Neto)	4,312,503.08	
Instituciones de Seguros y Fianzas	4,310,019.08	
Depósitos Retenidos	0.00	
Importes Recuperables de Reaseguro	2,484.00	
(-) Estimación preventiva de rgos. Crediticios de Reaseg. Externj.	0.00	
Intermediarios de Reaseguro y Reafianzamiento	0.00	
(-) Estimación para Castigos	0.00	
Inversiones Permanentes	0.00	
Subsidiarias	0.00	
Asociadas	0.00	
Otras Inversiones Permanentes	0.00	
Otros Activos	81,593,516.01	
Móvilario y equipo (Neto)	0.00	
Activo Adjudicado (Neto)	0.00	
Diversos	96,560,956.12	
Activos Intangibles Amortizables (Netos)	0.00	
Activos Intangibles de larga duración (Netos)	-14,967,139.11	
Suma del Activo		2,550,747,546.38

Pasivo		
Reservas Técnicas		683,067,912.96
De Riesgos en Curso	1,809,271.37	
Seguros de Vida	1,106,291.25	
Seguros de Accidentes y Enfermedades	119,215.09	
Seguros de Daños	683,765.08	
Reafianzamiento Tomado	0.00	
De Fianzas en Vigor	0.00	
Reserva de Obligaciones Pendientes de Cumplir	112,889,535.89	
Por Pólizas Vencidas y Silvestres Ocurr. pend de Pago	30,183,109.41	
Por Silvestres Cuantidos y No Reportados y Gastos de Ajuste Asignados al Silvestre	82,457,083.25	
Fondos en Administración	-0.01	
Por Primas en Depósito	49,373.04	
Otros	0.00	
Reserva de Contingencia	0.00	
Reserva para Seguros Especializados	0.00	
Reserva de Riesgos Catastróficos	468,870,105.00	
Reservas para Obligaciones Laborales	1,602.57	
Acreedores	36,223,383.31	
Agentes y Ajustadores	0.00	
Fondos en Administración de Pólizas	0.00	
Acreedores por Resp. de Fianzas por Pasivos Constituidos	0.00	
Diversos	36,223,383.31	
Reaseguradores y Reafianzadores	0.00	
Instituciones de Seguros y Fianzas	0.00	
Depósitos Retenidos	0.00	
Otras Participaciones	0.00	
Intermediarios de Reaseguro y Reafianzamiento	0.00	
Operaciones con Productos Derivados	0.00	
Financiamientos Obtenidos	0.00	
Emisión de Deuda	0.00	
Por Oblig. Subord. No Suscept. de Convertirse en Acciones	0.00	
Otros Títulos de Crédito	0.00	
Contratos de Reaseguro Financiero	0.00	
Otros Pasivos	61,945,839.39	
Provisión para la Participación de los Trab. en la Utilidad	0.00	
Provisión para el Pago de Impuestos	49,262,785.67	
Otras Obligaciones	12,682,943.72	
Créditos Diferidos	0.00	
Suma del Pasivo		683,238,839.23
Capital Contable		
Capital Contribuido	1,259,716,400.89	
Capital o Fondo Social Pagado	1,259,716,400.89	
Capital o Fondo Social	1,259,716,400.89	
Capital o Fondo No Suscrito	0.00	
Capital o Fondo No Exhibido	0.00	
Acciones Propias Recompradas	0.00	
Obligaciones Subordinadas de Conversión Obligatoria a Capital	0.00	
Capital Ganado	610,792,707.46	
Reservas	279,986,486.34	
Legal	263,875,513.49	
Para Adjudicación de Acciones Propias	0.00	
Otras	16,110,972.85	
Superávit por Valuación	2,151,201.60	
Inversiones Permanentes	0.00	
Resultados o Remanentes de Ejercicios Anteriores	122,039,898.28	
Resultado o Remanentes del Ejercicio	210,755,679.54	
Resultado por Tenencia de Activos No Monetarios	-4,150,648.26	
Suma del Capital	1,867,509,105.16	
Suma del Pasivo y Capital		2,550,747,546.38

Orden

Valores en Depósito	0.00
Fondos en Administración	0.00
Responsabilidades por Fianzas en Vigor	0.00
Garantías de Recuperación por Fianzas expedidas	0.00
Reclamaciones Recibidas Pendientes de Comprobación	0.00
Reclamaciones Contingentes	0.00
Reclamaciones Pagadas	0.00
Reclamaciones Canceladas	0.00
Recuperación de Reclamaciones Pagadas	0.00
Pérdida Fiscal por Amortizar	0.00
Reserva por Constituir para Obligaciones Laborales	0.00
Cuentas de Registro	895,122,771.21
Operaciones con productos Derivados	0.00
Operaciones con Valores Otorgados en Préstamo	0.00
Garantías Recibidas por Derivados	0.00
Garantías Recibidas por Reporto	0.00
	895,122,771.21

"El presente Balance General se formuló de conformidad con las disposiciones emitidas en materia de contabilidad por la Comisión Nacional de Seguros y Fianzas, aplicadas de manera consistente, encontrándose correctamente reflejadas en su conjunto, las operaciones efectuadas por la institución y sus subsidiarias hasta la fecha arriba mencionada, las cuales se realizaron y valoraron con apego a las normas prácticas institucionales y a las disposiciones legales y administrativas aplicables".

"El presente Balance General fue aprobado por el Consejo de Administración bajo la responsabilidad de los funcionarios que lo suscriben".

"Los Estados Financieros y las Notas de Revelación que forman parte integrante de los estados financieros, pueden ser consultados en Internet, en la página electrónica: https://www.inbursa.com/storage/Patrimonial_BYER16.pdf".

"Los Estados Financieros se encuentran dictaminados por el C.P.C. Pedro Enrique Jiménez Castañeda, miembro de la sociedad denominada despacho Deloitte Galaz, Yamazaki Ruiz Urquiza, S.A. de C.V, contratada para prestar los servicios de auditoría externa a esta institución, asimismo, las reservas técnicas de la institución fueron dictaminadas por el Act. Luis Hernández Fragoza, de Consultoras Asociados de México, S.A".

"El Dictamen emitido por el auditor externo, los Estados Financieros y las notas que forman parte integrante de los Estados Financieros dictaminados, se ubicarán para su consulta en Internet, en la página electrónica: https://www.inbursa.com/storage/Patrimonial_EFD1612.pdf, a partir de los cuarenta y cinco días hábiles siguientes al cierre del ejercicio de 2016".

"Asimismo, el Reporte sobre la Solvencia y Condición Financiera, se ubicará para su consulta en Internet, en la página electrónica: https://www.inbursa.com/storage/Patrimonial_RSFC1612.pdf, a partir de los noventa días hábiles siguientes al cierre del ejercicio de 2016".

"El capital contribuido incluye la cantidad de \$2'076,717.02 moneda nacional, originada por la capitalización parcial del superávit por valuación de inmuebles".

Requerimiento Estatutario	ANEXO 24.1.3			
	Sobranje (Faltante)		Índice de Cobertura	
	Ejercicio Actual	Ejercicio Anterior (1)	Ejercicio Actual	Ejercicio Anterior (1)
	2016	2015	2016	2015
Reservas técnicas ¹	49,373,099.89	85,460,890.85	1.09	1.10
Capital mínimo de garantía ²	83,785,278.14	78,068,117.13	5.96	1.32
Capital mínimo pagado ³	1,772,489,836.09	1,776,351,597.92	20.33	20.16

1 Inversiones que respaldan las reservas técnicas / base de inversión.

2 Fondos propios admisibles / requerimiento de capital de solvencia.

3 Los recursos de capital de la institución computables de acuerdo a la regulación / Requerimiento de capital mínimo pagado para cada operación y/o ramo que tenga autorizados.

Calificación Crediticia

La calificación crediticia emitida en 2016 otorgada por la empresa calificadora de riesgo Fitch Ratings es: 'AAA (mex)' Nacional

Jorge Leonelo Gutiérrez Valdes
Director General

Cirilo Guzmán Fierentino
Director Auditoría Interna

Raúl Reynal Peña
Director de Administración y Finanzas


Claudia Nancy Aguado Muigado
Subdirectora de Administración


PATRIMONIAL INBURSA, S.A.
 INSURGENTES SUR 3560 COL. PEÑA POBRE, C.P. 14080 ALCALDIA TLAPAM, CIUDAD DE MÉXICO

Primas		
Emitidas	\$	\$ 1,027,480,812.80
(-) Cedidas		1,094,095.69
De Retención		1,026,386,717.11
(-) Incremento Neto de la Reserva de Riesgos en Curso y de Fianzas en Vigor		719,211.46
Primas de Retención Devengadas		1,025,667,505.65
(-) Costo Neto de Adquisición		660,224,848.71
Comisiones a Agentes	0.00	
Compensaciones Adicionales a Agentes	0.00	
Comisiones por Reaseguro y Reafianzamiento Tomado	244,349.45	
(-) Comisiones por Reaseguro Cedido	0.00	
Cobertura de Exceso de Pérdida	3,994,622.56	
Otros	655,985,876.70	
(-) Costo Neto de Siniestralidad, Reclamaciones y Otras Obligaciones Contractuales		205,677,240.20
Siniestralidad y Otras Obligaciones Contractuales	205,677,240.20	
Siniestralidad Recuperada del Reaseguro No Proporcional	0.00	
Reclamaciones	0.00	
Utilidad (Pérdida) Técnica		159,765,416.74
(-) Incremento Neto de Otras Reservas Técnicas		-58,437,243.23
Reserva para Riesgos Catastróficos	-58,437,243.23	
Reserva de Previsión	0.00	
Reserva de Contingencia	0.00	
Otras Reservas	0.00	
Resultado de Operaciones Análogas y Conexas	0.00	
Utilidad (Pérdida) Bruta		218,202,659.97
(-) Gastos de Operación Netos		91,408,613.12
Gastos Administrativos y Operativos	91,251,784.89	
Remuneraciones y Prestaciones al Personal	0.00	
Depreciaciones y Amortizaciones	156,828.23	
Utilidad (Pérdida) de la Operación		126,794,046.85
Resultado Integral de Financiamiento		149,520,800.81
De Inversiones	89,848,608.33	
Por Venta de Inversiones	-117.83	
Por Valuación de Inversiones	58,295,205.39	
Por Recargo sobre Primas	0.00	
Por Emisión de Instrumentos de deuda	0.00	
Por Reaseguro Financiero	0.00	
Otros	539,809.32	
Resultado Cambiario	837,295.60	
(-) Resultado por Posición Monetaria	0.00	
Participación en el Resultado de Inversiones Permanentes		0.00
Utilidad (Pérdida) antes de Impuestos a la Utilidad		276,314,847.66
(-) Provisión para el Pago de Impuestos a la Utilidad		65,549,168.12
Utilidad (Pérdida) antes de Operaciones Discontinuas		210,765,679.54
Operaciones Discontinuas		0.00
Utilidad (Pérdida) del Ejercicio		\$ 210,765,679.54


"El presente Estado de Resultados se formuló de conformidad con las disposiciones en materia de contabilidad emitidas por la Comisión Nacional de Seguros y Fianzas, aplicadas de manera consistente, encontrándose reflejados los ingresos y egresos derivados de las operaciones efectuadas por la institución por el periodo arriba mencionado, las cuales se realizaron y valoraron con apego a las sanas prácticas institucionales y a las disposiciones legales y administrativas aplicables".

"El presente Estado de Resultados fue aprobado por el Consejo de Administración bajo la responsabilidad de los funcionarios que lo suscriben".


 Jorge Leoncio Gutierrez Valdes
 Director General


 Cirilo Guzmán Figuerentino
 Director Auditoría Interna


 Raúl Reynal Peña
 Director de Administración y Finanzas


 Claudia Nancy Aguado Múlgado
 Subdirectora de Administración

Información acerca de comisiones contingentes pagadas por Patrimonial Inbursa, S.A. de acuerdo con lo establecido en la circular única de Seguros capítulo 24.2.2 de la Comisión Nacional de Seguros y Fianzas.

La compañía tiene establecido un programa anual de incentivos que consiste en el otorgamiento de comisiones contingentes que consiste en bono por producción según metas alcanzadas, bono por incremento en producción contra el ejercicio anterior, bono por conservación o mantenimiento de la cartera, bono por baja siniestralidad y bono por producción de metas alcanzadas de agentes noveles.

“En el ejercicio 2016, Patrimonial Inbursa, S.A. mantuvo acuerdos para el pago de comisiones contingentes con los intermediarios y personas morales que se relacionan en la presente nota. El importe total de los pagos realizados en virtud de dichos acuerdos ascendió a \$ 0.00, representando el 0.00% de la prima emitida por la institución en el mismo ejercicio.”

“Se entiende por comisiones contingentes los pagos o compensaciones a personas físicas o morales que participaron en la intermediación o intervinieron en la contratación de los productos de seguros de Patrimonial Inbursa, S.A. adicionales a las comisiones o compensaciones directas consideradas en el diseño de los productos.”

“El presente Estado Financiero fue aprobado por el consejo de administración de Patrimonial Inbursa, S.A. bajo la responsabilidad de los funcionarios que lo suscriben.”

“Las notas aclaratorias que se acompañan, forman parte integrante de este Estado Financiero.”