

**ACTIVO**

INVERSIONES		8,878,975,966.43
VALORES Y OPERACIONES CON PRODUCTOS DERIVADOS	3,761,200,854.88	
VALORES	3,760,713,686.98	
GUBERNAMENTALES	2,367,097,294.72	
EMPRESAS PRIVADAS TASA CONOCIDA	314,450,147.76	
EMPRESAS PRIVADAS RENTA VARIABLE	715,494,905.81	
EXTRANJEROS	431,908,204.69	
DIVIDENDOS POR COBRAR SOBRE TÍTULOS DE CAPITAL	0.00	
(-) DETERIORO DE VALORES	68,236,870.00	
INVERSIONES EN VALORES DADOS EN PRÉSTAMO		
VALORES RESTRINGIDOS		
OPERACIONES CON PRODUCTOS DERIVADOS	487,167.88	
DEUDOR POR REPORTEO	105.50	
CARTERA DE CRÉDITO (NETO)	3,042,506,389.51	
CARTERA DE CRÉDITO VIGENTE	3,030,298,744.80	
CARTERA DE CRÉDITO VENCIDA	1,234,927,485.62	
(-) ESTIMACIONES PREVENTIVAS POR RIESGO CREDITICIO	1,282,719,840.91	
INMUEBLES (NETO)	2,075,268,616.56	
INVERSIONES PARA OBLIGACIONES LABORALES	0.00	
EFFECTIVO Y EQUIVALENTES DE EFFECTIVO		30,369,946.09
CAJA Y BANCOS	39,369,946.09	
DEUDORES		93,812,695.21
POR PRIMAS	19.84	
DEUDOR POR PRIMA POR SUBSIDIO DAÑOS	0.00	
ADEUDOS A CARGO DE DEPEND. Y ENTIDADES DE LA ADMON.	0.00	
PÚBLICA FEDERAL	0.00	
PRIMAS POR COBRAR DE FIANZAS EXPEDIDAS	0.00	
AGENTES Y AJUSTADORES	0.00	
DOCUMENTOS POR COBRAR	0.00	
DEUDORES Y RESPONSABILIDADES DE FIANZAS POR RECL. PAGADAS	0.00	
OTROS	97,165,935.93	
(-) ESTIMACIÓN PARA CASTIGOS	3,352,360.56	
REASEGURADORES Y REAFIANZADORES (NETO)	0.00	0.00
INSTITUCIONES DE SEGUROS Y FIANZAS	0.00	
DEPOSITOS RETENIDOS	0.00	
IMPORTE RECUPERABLES DE REASEGURO	0.00	
(-) ESTIMACIÓN PREVENTIVA DE RGOS. CREDITICIOS DE REASEG. EXTRANJ.	0.00	
INTERMEDIARIOS DE REASEGURO Y REAFIANZAMIENTO	0.00	
ESTIMACIÓN PARA CASTIGOS	0.00	
INVERSIONES PERMANENTES		169,075,673.35
SUBSIDIARIAS	169,075,673.35	
ASOCIADAS	0.00	
OTRAS INVERSIONES PERMANENTES	0.00	
OTROS ACTIVOS		1,859,558,250.42
MOBILIARIO Y EQUIPO (NETO)	5,618,511.89	
ACTIVOS ADJUDICADOS (NETO)	34,804,432.55	
DIVERSOS	991,166,883.49	
ACTIVOS INTANGIBLES AMORTIZABLES (NETOS)	935,940,091.85	
ACTIVOS INTANGIBLES DE LARGA DURACIÓN (NETOS)	-107,971,669.36	
SUMA DEL ACTIVO		11,040,792,531.50

**PASIVO**

RESERVAS TÉCNICAS		373,531,224.57
DE RIESGOS EN CURSO	356,914,712.71	
SEGUROS DE VIDA	356,914,712.71	
SEGUROS DE ACCIDENTES Y ENFERMEDADES	0.00	
SEGUROS DE DAÑOS	0.00	
REAFIANZAMIENTO TOMADO	0.00	
DE FIANZAS EN VIGOR	0.00	
RESERVA DE OBLIGACIONES PENDIENTES DE CUMPLIR	2,778,687.52	
POR PÓLIZAS VENCIDAS Y SINIESTROS OCURR. FOND. DE PAGO	2,427,836.20	
POR SINIESTROS OCURRIDOS Y NO REPORTADOS Y GASTOS DE AJUSTE ASIGNADOS A LOS SINIESTROS	0.00	
POR FONDOS EN ADMINISTRACIÓN	0.00	
POR PRIMAS EN DEPÓSITO	351,852.32	
RESERVA DE CONTINGENCIA	6,942,568.68	
RESERVA PARA SEGUROS ESPECIALIZADOS	6,894,255.66	
RESERVA DE RIESGOS CATASTRÓFICOS	0.00	
RESERVAS PARA OBLIGACIONES LABORALES		1,773,017.00
ACREEDORES		1,568,511,183.07
AGENTES Y AJUSTADORES	0.00	
FONDOS EN ADMINISTRACIÓN DE PÉRDIDAS	0.00	
ACREEDORES POR RESP. DE FIANZAS POR PASIVOS CONSTITUIDOS	0.00	
DIVERSOS	1,568,511,183.07	
REASEGURADORES Y REAFIANZADORES		0.00
INSTITUCIONES DE SEGUROS Y FIANZAS	0.00	
DEPOSITOS RETENIDOS	0.00	
OTRAS PARTICIPACIONES	0.00	
INTERMEDIARIOS DE REASEGURO Y REAFIANZAMIENTO	0.00	
OPERACIONES CON PRODUCTOS DERIVADOS, VALOR RAZONABLE		0.00
(PARTE PASIVA) AL MOMENTO DE LA ADQUISICIÓN		0.00
FINANCIAMIENTOS OBTENIDOS		0.00
EMISIÓN DE DEUDA	0.00	
POR OBLIG. SUBORD. NO SUSCEPT. DE CONVERTIRSE EN ACCIONES	0.00	
OTROS TÍTULOS DE CRÉDITO	0.00	
CONTRATOS DE REASEGURO FINANCIERO	0.00	
OTROS PASIVOS		5,414,921.80
PROVISIÓN PARA LA PARTICIPACIÓN DE LOS TRAB. EN LA UTILIDAD	16,349.01	
PROVISIÓN PARA EL PAGO DE IMPUESTOS	0.00	
OTRAS OBLIGACIONES	5,398,572.79	
CRÉDITOS DIFERIDOS	0.00	
SUMA DEL PASIVO		1,849,230,346.44
<b>CAPITAL CONTABLE</b>		
CAPITAL CONTRIBUIDO		1,108,383,379.10
CAPITAL O FONDO SOCIAL PAGADO		1,108,383,379.10
CAPITAL O FONDO SOCIAL		0.00
(-) CAPITAL O FONDO SOCIAL NO SUSCRITO	1,458,389,379.10	
(-) CAPITAL O FONDO SOCIAL NO EXHIBIDO	350,000,000.00	
(-) ACCIONES PROPIAS RECOMPRADAS	0.00	
OBLIGACIONES SUBORDINADAS DE CONVERSIÓN OBLIGATORIA A CAPITAL		0.00
CAPITAL GANADO		7,983,178,805.96
RESERVAS		1,275,022,690.01
LEGAL	1,108,383,379.05	
PARA ADQUISICIÓN DE ACCIONES PROPIAS	0.00	
OTRAS	166,639,310.96	
SUPERÁVIT POR VALUACIÓN		0.00
INVERSIONES PERMANENTES		5,559,509,287.42
RESULTADOS O REMANENTES DE EJERCICIOS ANTERIORES		724,400,901.42
RESULTADO O REMANENTE DEL EJERCICIO		110,299,286.85
RESULTADO POR TENENCIA DE ACTIVOS NO MONETARIOS		0.00
REMEDIAACIONES POR BENEFICIOS DEFINIDOS A LOS EMPLEADOS		0.00
PARTICIPACIÓN CONTROLADORA		8,777,615,544.80
PARTICIPACIÓN NO CONTROLADORA		313,946,640.26
SUMA DEL CAPITAL		9,091,562,185.06
SUMA DEL PASIVO Y CAPITAL		11,040,792,531.50

**ORDEN**

VALORES EN DEPÓSITO	0.00
FONDOS EN ADMINISTRACIÓN	0.00
RESPONSABILIDADES POR FIANZAS EN VIGOR	0.00
GARANTÍAS DE RECUPERACIÓN POR FIANZAS EXPEDIDAS	0.00
RECLAMACIONES RECIBIDAS PENDIENTES DE COMPROBACIÓN	0.00
RECLAMACIONES CONTINGENTES	0.00
RECLAMACIONES PAGADAS	0.00
RECLAMACIONES CANCELADAS	0.00
RECUPERACIÓN DE RECLAMACIONES PAGADAS	0.00
PÉRDIDA FISCAL POR AMORTIZAR	992,016,906.27
RESERVA POR CONSTITUIR PARA OBLIGACIONES LABORALES	0.00
CUENTAS DE REGISTRO	16,841,196,530.56
OPERACIONES CON PRODUCTOS DERIVADOS	3,000,000,000.00
OPERACIONES CON VALORES OTORGADOS EN PRÉSTAMO	0.00
GARANTÍAS RECIBIDAS POR DERIVADOS	0.00
GARANTÍAS RECIBIDAS POR REPORTEO	0.00
	20,833,213,436.83

"El presente Balance General Consolidado se formuló de conformidad con las disposiciones omitidas en materia de contabilidad por la Comisión Nacional de Seguros y Fianzas, aplicadas de manera consistente, encontrándose correctamente reflejadas en su conjunto, las operaciones efectuadas por la institución, y sus subsidiarias hasta la fecha arriba mencionada, las cuales se realizaron y valoraron con apego a las sanas prácticas institucionales y a las disposiciones legales y administrativas aplicables".

"El presente Balance General Consolidado fue aprobado por el Consejo de Administración bajo la responsabilidad de los funcionarios que lo suscriben".

"Los Estados Financieros Consolidados y las Notas de Revelación que forman parte integrante de los estados financieros consolidados, pueden ser consultados en Internet, en la página electrónica": [https://www.inbursa.com/storage/Pensiones\\_ByER22.pdf](https://www.inbursa.com/storage/Pensiones_ByER22.pdf) y [https://www.inbursa.com/storage/Pensiones\\_EFD2212.pdf](https://www.inbursa.com/storage/Pensiones_EFD2212.pdf)

"Los Estados Financieros Consolidados se encuentran dictaminados por el C.P.C. Jorge Adrían Ramírez Soriano, miembro de la sociedad denominada Galaz, Yamazaki, Ruiz Urquiza, S.C. (Deloitte Touche Tohmatsu Limited) contratada para prestar los servicios de auditoría externa a esta institución; asimismo, las reservas técnicas de la institución fueron dictaminadas por el Act. Liliana Ganado Santoyo de Consultores Asociados de México, S.A. (CAMSA)".

"El Dictamen emitido por el auditor externo, los Estados Financieros Consolidados y las notas que forman parte integrante de los Estados Financieros Consolidados dictaminados, se ubicarán para su consulta en Internet, en la página electrónica: [https://www.inbursa.com/storage/Pensiones\\_EFD2212.pdf](https://www.inbursa.com/storage/Pensiones_EFD2212.pdf)

"Asimismo, el Reporte sobre la Solvencia y Condición Financiera, se ubicará para su consulta en Internet, en la página electrónica: [https://www.inbursa.com/storage/Pensiones\\_RSCF2212.pdf](https://www.inbursa.com/storage/Pensiones_RSCF2212.pdf) a partir de los noventa días hábiles siguientes al cierre del ejercicio de 2022".

Requerimiento Estatutario	Sobrante (Faltante)			Índice de Cobertura		
	Ejercicio Actual	Ejercicio Anterior	Ejercicio Anterior	Ejercicio Actual	Ejercicio Anterior	Ejercicio Anterior
	2022	(2) 2021	(1) 2020	2022	(2) 2021	(1) 2020
Reservas técnicas <sup>1</sup>	65,208,597.27	51,825,896.14	8,526,755.13	1.17	1.14	1.02
Capital mínimo de garantía <sup>2</sup>	63,324,722.36	50,052,995.59	6,966,314.00	34.61	29.23	5.46
Capital mínimo pagado <sup>3</sup>	8,578,584,987.23	8,533,482,643.54	8,056,698,254.73	44.10	47.14	45.97


<sup>1</sup>Inversiones que respaldan las reservas técnicas / base de inversión.

<sup>2</sup>Fondos propios admisibles / requerimiento de capital de solvencia.

<sup>3</sup>Los recursos de capital de la institución computables de acuerdo a la regulación / Requerimiento de capital mínimo pagado para cada operación y / o ramo que tenga autorizados.


**Calificación Crediticia**

La calificación crediticia emitida en 2022 otorgada por la empresa calificadora de riesgo Fitch Ratings es: "AAA(mex)Nacional".

  
GUILLERMO RENÉ CABALLERO PADILLA  
DIRECTOR GENERAL

  
CIRILO GUZMÁN FLORENTINO  
DIRECTOR DE AUDITORÍA INTERNA

  
RAÚL REYNAL PEÑA  
DIRECTOR DE ADMINISTRACIÓN Y FINANZAS

  
CLAUDIA NANCY AGUADO MULGADO  
SUBDIRECTORA DE ADMINISTRACIÓN

PENSIONES INBURSA S.A., GRUPO FINANCIERO INBURSA  
 INSURGENTES SUR 3500, COL. PEÑA POBRE C.P. 14060, ALCALDIA TLALPAN, CIUDAD DE MÉXICO  
 ESTADO DE RESULTADOS CONSOLIDADO DEL 01 DE ENERO AL 31 DE DICIEMBRE DE 2022  
 (CIFRAS EN PESOS / CIFRAS EN PESOS CONSTANTES)

<b>PRIMAS</b>			
EMITIDAS			\$ 1,325,175.51
(-) CEDIDAS			0.00
<b>DE RETENCIÓN</b>			1,325,175.51
(-) INCREMENTO NETO DE LA RESERVA DE RIESGOS EN CURSO Y DE FIANZAS EN VIGOR			12,205,277.13
<b>PRIMAS DE RETENCIÓN DEVENGADAS</b>			-10,880,101.62
(-) <b>COSTO NETO DE ADQUISICIÓN</b>			0.00
COMISIONES A AGENTES		0.00	
COMPENSACIONES ADICIONALES A AGENTES		0.00	
COMISIONES POR REASEGURO Y REAFIANZAMIENTO TOMADO		0.00	
(-) COMISIONES POR REASEGURO CEDIDO		0.00	
COBERTURA DE EXCESO DE PÉRDIDA		0.00	
OTROS		0.00	
(-) <b>COSTO NETO DE SINIESTRALIDAD, RECLAMACIONES Y OTRAS OBLIGACIONES PENDIENTES DE CUMPLIR</b>			24,422,157.46
SINIESTRALIDAD Y OTRAS OBLIGACIONES PENDIENTES DE CUMPLIR		24,422,157.46	
(-) SINIESTRALIDAD RECUPERADA DEL REASEGURO NO PROPORCIONAL		0.00	
RECLAMACIONES		0.00	
UTILIDAD (PERDIDA) TECNICA			-35,302,259.08
(-) <b>INCREMENTO NETO DE OTRAS RESERVAS TÉCNICAS</b>			546,620.04
RESERVA PARA RIESGOS CATASTRÓFICOS		0.00	
RESERVA PARA SEGUROS ESPECIALIZADOS		0.00	
RESERVA DE CONTINGENCIA		227,828.16	
OTRAS RESERVAS		318,791.88	
<b>RESULTADO DE OPERACIONES ANÁLOGAS Y CONEXAS</b>			0.00
<b>UTILIDAD (PERDIDA) BRUTA</b>			-35,848,879.12
(-) <b>GASTOS DE OPERACIÓN NETOS</b>			376,713,761.54
GASTOS ADMINISTRATIVOS Y OPERATIVOS		353,131,767.48	
REMUNERACIONES Y PRESTACIONES AL PERSONAL		784,941.17	
DEPRECIACIONES Y AMORTIZACIONES		22,797,052.89	
<b>UTILIDAD (PERDIDA) DE LA OPERACION</b>			-412,562,640.66
<b>RESULTADO INTEGRAL DE FINANCIAMIENTO</b>			309,853,844.98
DE INVERSIONES		457,606,545.27	
POR VENTA DE INVERSIONES		0.00	
POR VALUACIÓN DE INVERSIONES		-75,941,602.73	
POR RECARGO SOBRE PRIMAS		0.00	
POR EMISIÓN DE INSTRUMENTOS DE DEUDA		0.00	
POR REASEGURO FINANCIERO		0.00	
INTERESES POR CRÉDITOS		0.00	
(-) CASTIGOS PREVENTIVOS POR IMPORTES RECUPERABLES DE REASEGURO		0.00	
(-) CASTIGOS PREVENTIVOS POR RIESGOS CREDITICIOS		0.00	
OTROS		9,518,006.51	
RESULTADO CAMBIARIO		(81,329,104.07)	
(-) RESULTADO POR POSICIÓN MONETARIA		0.00	
<b>PARTICIPACIÓN EN EL RESULTADO DE INVERSIONES PERMANENTES</b>		0.00	
<b>UTILIDAD (PÉRDIDA) ANTES DE IMPUESTOS A LA UTILIDAD</b>			-102,708,795.68
(-) <b>PROVISIÓN PARA EL PAGO DE IMPUESTOS A LA UTILIDAD</b>		-212,603,168.43	
<b>UTILIDAD (PÉRDIDA) ANTES DE OPERACIONES DISCONTINUADAS</b>		109,894,372.75	
OPERACIONES DISCONTINUADAS		0.00	
<b>UTILIDAD (PÉRDIDA) DEL EJERCICIO CONSOLIDADA</b>			\$ 109,894,372.75
<b>PARTICIPACIÓN CONTROLADORA</b>			110,299,286.85
<b>PARTICIPACIÓN NO CONTROLADORA</b>			-404,914.10

"El presente Estado de Resultados Consolidado se formuló de conformidad con las disposiciones en materia de contabilidad emitidas por la Comisión Nacional de Seguros y Fianzas, aplicadas de manera consistente, encontrándose reflejados de manera consolidada los ingresos y egresos derivados de las operaciones efectuadas por la institución, y sus subsidiarias por el periodo arriba mencionado, las cuales se realizaron y valoraron con apego a las sanas prácticas institucionales y a las disposiciones legales y administrativas aplicables."


"El presente Estado de Resultados Consolidado fue aprobado por el Consejo de Administración bajo la responsabilidad de los funcionarios que lo suscriben."



GUILLERMO RENÉ CABALLERO PADILLA  
 DIRECTOR GENERAL



RAÚL REYNAL PEÑA  
 DIRECTOR DE ADMINISTRACIÓN Y FINANZAS



CIRILO GUZMÁN FLORENTINO  
 DIRECTOR DE AUDITORÍA INTERNA



CLAUDIA NANCY AGUADO MULGADO  
 SUBDIRECTORA DE ADMINISTRACIÓN

Información acerca de comisiones contingentes pagadas por Pensiones Inbursa, S.A. Grupo Financiero Inbursa de acuerdo con lo establecido en la circular única de Seguros capítulo 24.2.2 de la Comisión Nacional de Seguros y Fianzas.

La compañía tiene establecido un programa anual de incentivos que consiste en el otorgamiento de comisiones contingentes que consiste en bono por producción según metas alcanzadas, bono por incremento en producción contra el ejercicio anterior, bono por conservación o mantenimiento de la cartera, bono por baja siniestralidad y bono por producción de metas alcanzadas de agentes noveles.

“En el ejercicio 2022, Pensiones Inbursa, S.A. Grupo Financiero Inbursa mantuvo acuerdos para el pago de comisiones contingentes con los intermediarios y personas morales que se relacionan en la presente nota. El importe total de los pagos realizados en virtud de dichos acuerdos ascendió a \$ 0.00, representando el 0.00% de la prima emitida por la institución en el mismo ejercicio.”

“Se entiende por comisiones contingentes los pagos o compensaciones a personas físicas o morales que participaron en la intermediación o intervinieron en la contratación de los productos de seguros de Pensiones Inbursa, S.A. Grupo Financiero Inbursa, adicionales a las comisiones o compensaciones directas consideradas en el diseño de los productos.”

“El presente Estado Financiero fue aprobado por el consejo de administración de Pensiones Inbursa, S.A. Grupo Financiero Inbursa bajo la responsabilidad de los funcionarios que lo suscriben.”

“Las notas aclaratorias que se acompañan, forman parte integrante de este Estado Financiero.”