

# INVERSORA BURSÁTIL, S.A. DE C.V.

CASA DE BOLSA, GRUPO FINANCIERO INBURSA  
AV. PASEO DE LAS PALMAS No. 736, COL. LOMAS DE CHAPULTEPEC, DELEGACIÓN MIGUEL HIDALGO, C.P. 11000, MÉXICO, D. F.

## BALANCE GENERAL AL 30 DE JUNIO DE 2013

(CIFRAS EN MILLONES DE PESOS)

### CUENTAS DE ORDEN

<p><b>OPERACIONES POR CUENTA DE TERCEROS</b></p> <p><b>CLIENTES CUENTAS CORRIENTES</b></p> <p>BANCOS DE CLIENTES <span style="float: right;">2</span></p> <p>DIVIDENDOS COBRADOS DE CLIENTES</p> <p>INTERESES COBRADOS DE CLIENTES</p> <p>LIQUIDACIÓN DE OPERACIONES DE CLIENTES <span style="float: right;">-1,339</span></p> <p>PREMIOS COBRADOS DE CLIENTES</p> <p>LIQUIDACIONES CON DIVISAS DE CLIENTES</p> <p>CUENTAS DE MARGEN</p> <p>OTRAS CUENTAS CORRIENTES <span style="float: right;">-1,337</span></p> <hr/> <p><b>OPERACIONES EN CUSTODIA</b></p> <p>VALORES DE CLIENTES RECIBIDOS EN CUSTODIA <span style="float: right;">2,500,005</span></p> <p>VALORES DE CLIENTES EN EL EXTRANJERO <span style="float: right;">2,500,005</span></p> <hr/> <p><b>OPERACIONES DE ADMINISTRACIÓN</b></p> <p>OPERACIONES DE REPORTE POR CUENTA DE CLIENTES <span style="float: right;">102,821</span></p> <p>OPERACIONES DE PRÉSTAMO DE VALORES POR CUENTA DE CLIENTES</p> <p>COLATERALES RECIBIDOS EN GARANTÍA POR CUENTA DE CLIENTES <span style="float: right;">75</span></p> <p>COLATERALES ENTREGADOS EN GARANTÍA POR CUENTA DE CLIENTES</p> <p>OPERACIONES DE COMPRA DE DERIVADOS</p> <p>DE FUTUROS Y CONTRATOS ADELANTADOS DE CLIENTES (MONTO NOCIONAL)</p> <p>DE OPCIONES</p> <p>DE SWAPS</p> <p>DE PAQUETES DE INSTRUMENTOS DERIVADOS DE CLIENTES</p> <p>OPERACIONES DE VENTA DE DERIVADOS</p> <p>DE FUTUROS Y CONTRATOS ADELANTADOS DE CLIENTES (MONTO NOCIONAL)</p> <p>DE OPCIONES</p> <p>DE SWAPS</p> <p>DE PAQUETES DE INSTRUMENTOS DERIVADOS DE CLIENTES</p> <p>FIDEICOMISOS ADMINISTRADOS</p> <hr/> <p><b>TOTALES POR CUENTA DE TERCEROS</b> <span style="float: right;"><u>2,601,564</u></span></p>	<p><b>OPERACIONES POR CUENTA PROPIA</b> <span style="float: right;">2,800</span></p> <p><b>COLATERALES RECIBIDOS POR LA ENTIDAD</b></p> <p>EFFECTIVO ADMINISTRADO EN FIDEICOMISO</p> <p>DEUDA GUBERNAMENTAL <span style="float: right;">66,157</span></p> <p>DEUDA BANCARIA <span style="float: right;">2,031</span></p> <p>OTROS TÍTULOS DE DEUDA</p> <p>INSTRUMENTOS DE PATRIMONIO NETO</p> <p>OTROS <span style="float: right;">68,188</span></p> <hr/> <p><b>COLATERALES RECIBIDOS Y VENDIDOS O ENTREGADOS EN GARANTÍA POR LA ENTIDAD</b></p> <p>DEUDA GUBERNAMENTAL <span style="float: right;">66,157</span></p> <p>DEUDA BANCARIA <span style="float: right;">2,031</span></p> <p>OTROS TÍTULOS DE DEUDA</p> <p>INSTRUMENTOS DE PATRIMONIO NETO</p> <p>OTROS <span style="float: right;">68,188</span></p> <hr/> <p><b>OTRAS CUENTAS DE REGISTRO</b></p> <hr/> <p><b>TOTALES POR CUENTA PROPIA</b> <span style="float: right;"><u>139,176</u></span></p>
---	---

### ACTIVO

<p><b>DISPONIBILIDADES</b> <span style="float: right;">7</span></p> <p><b>CUENTAS DE MARGEN (DERIVADOS)</b></p> <p><b>INVERSIONES EN VALORES</b></p> <p>TÍTULOS PARA NEGOCIAR <span style="float: right;">37,387</span></p> <p>TÍTULOS DISPONIBLES PARA LA VENTA <span style="float: right;">49</span></p> <p>TÍTULOS CONSERVADOS A VENCIMIENTO <span style="float: right;">37,436</span></p> <hr/> <p><b>DEUDORES POR REPORTE (SALDO DEUDOR)</b> <span style="float: right;">1</span></p> <p><b>PRESTAMO DE VALORES</b></p> <p><b>DERIVADOS</b></p> <p>CON FINES DE NEGOCIACIÓN</p> <p>CON FINES DE COBERTURA</p> <p><b>AJUSTES DE VALUACIÓN POR COBERTURA DE ACTIVOS FINANCIEROS</b></p> <p><b>BENEFICIOS POR RECIBIR EN OPERACIONES DE BURSATILIZACIÓN</b></p> <p><b>CUENTAS POR COBRAR (NETO)</b> <span style="float: right;">59</span></p> <p><b>INMUEBLES, MOBILIARIO Y EQUIPO (NETO)</b> <span style="float: right;">16</span></p> <p><b>INVERSIONES PERMANENTES</b> <span style="float: right;">1</span></p> <p><b>ACTIVOS DE LARGA DURACIÓN DISPONIBLES PARA LA VENTA</b></p> <p><b>IMPUESTOS Y PTU DIFERIDOS (NETO)</b></p> <p><b>OTROS ACTIVOS</b></p> <p>CARGOS DIFERIDOS, PAGOS ANTICIPADOS E INTANGIBLES <span style="float: right;">502</span></p> <p>OTROS ACTIVOS A CORTO Y LARGO PLAZO <span style="float: right;">502</span></p> <hr/> <p style="text-align: right;"><b>38,022</b></p>	
--	--

### PASIVO Y CAPITAL

<p><b>PASIVOS BURSÁTILES</b></p> <p><b>PRÉSTAMOS BANCARIOS Y DE OTROS ORGANISMOS</b></p> <p>DE CORTO PLAZO</p> <p>DE LARGO PLAZO</p> <p><b>ACREEDORES POR REPORTE</b> <span style="float: right;">34,597</span></p> <p><b>PRÉSTAMO DE VALORES</b></p> <p><b>COLATERALES VENDIDOS O DADOS EN GARANTÍA</b></p> <p>REPORTOS (SALDO ACREEDOR)</p> <p>PRÉSTAMO DE VALORES</p> <p>DERIVADOS</p> <p>OTROS COLATERALES VENDIDOS</p> <p><b>DERIVADOS</b></p> <p>CON FINES DE NEGOCIACIÓN</p> <p>CON FINES DE COBERTURA</p> <p><b>AJUSTES DE VALUACIÓN POR COBERTURA DE PASIVOS FINANCIEROS</b></p> <p><b>OBLIGACIONES EN OPERACIONES DE BURSATILIZACIÓN</b></p> <p><b>OTRAS CUENTAS POR PAGAR</b></p> <p>IMPUESTOS A LA UTILIDAD POR PAGAR <span style="float: right;">204</span></p> <p>PARTICIPACIÓN DE LOS TRABAJADORES EN LAS UTILIDADES POR PAGAR</p> <p>APORTACIONES PARA FUTUROS AUMENTOS DE CAPITAL PENDIENTES DE FORMALIZAR EN ASAMBLEA DE ACCIONISTAS</p> <p>ACREEDORES POR LIQUIDACIÓN DE OPERACIONES <span style="float: right;">41</span></p> <p>ACREEDORES POR CUENTAS DE MARGEN</p> <p>ACREEDORES POR COLATERALES RECIBIDOS EN EFFECTIVO</p> <p>ACREEDORES DIVERSOS Y OTRAS CUENTA POR PAGAR <span style="float: right;">91</span></p> <hr/> <p><b>OBLIGACIONES SUBORDINADAS EN CIRCULACIÓN</b></p> <p><b>IMPUESTOS Y PTU DIFERIDOS (NETO)</b> <span style="float: right;">388</span></p> <p><b>CRÉDITOS DIFERIDOS Y COBROS ANTICIPADOS</b></p> <hr/> <p><b>TOTAL PASIVO</b> <span style="float: right;"><u>35,321</u></span></p>	
--	--

### CAPITAL CONTABLE

<p><b>CAPITAL CONTRIBUIDO</b></p> <p>CAPITAL SOCIAL <span style="float: right;">1,608</span></p> <p>APORTACIONES PARA FUTUROS AUMENTOS DE CAPITAL FORMALIZADAS EN ASAMBLEA DE ACCIONISTAS</p> <p>PRIMA EN VENTA DE ACCIONES</p> <p>OBLIGACIONES SUBORDINADAS EN CIRCULACIÓN <span style="float: right;">1,608</span></p> <p><b>CAPITAL GANADO</b></p> <p>RESERVAS DE CAPITAL <span style="float: right;">322</span></p> <p>RESULTADO DE EJERCICIOS ANTERIORES <span style="float: right;">524</span></p> <p>RESULTADO POR VALUACIÓN DE TÍTULOS DISPONIBLES PARA LA VENTA <span style="float: right;">-43</span></p> <p>RESULTADO POR VALUACIÓN DE INSTRUMENTOS DE COBERTURA DE FLUJOS DE EFFECTIVO</p> <p>EFFECTO ACUMULADO POR CONVERSIÓN</p> <p>RESULTADO POR TENENCIA DE ACTIVOS NO MONETARIOS</p> <p>RESULTADO NETO <span style="float: right;">290</span></p> <hr/> <p><b>TOTAL CAPITAL CONTABLE</b> <span style="float: right;"><u>2,701</u></span></p> <hr/> <p><b>TOTAL DE PASIVO Y CAPITAL CONTABLE</b> <span style="float: right;"><u>38,022</u></span></p>	
--	--

EL SALDO HISTÓRICO DEL CAPITAL SOCIAL AL 30 DE JUNIO DE 2013 ES DE \$1,197.1 MILLONES DE PESOS.

"EL PRESENTE BALANCE GENERAL SE FORMULÓ DE CONFORMIDAD CON LOS CRITERIOS DE CONTABILIDAD PARA CASAS DE BOLSA EMITIDOS POR LA COMISIÓN NACIONAL BANCARIA Y DE VALORES CON FUNDAMENTO EN LO DISPUESTO POR LOS ARTÍCULOS 205-ÚLTIMO PÁRRAFO, 210 SEGUNDO PÁRRAFO Y 211 DE LA LEY DEL MERCADO DE VALORES, DE OBSERVANCIA GENERAL Y OBLIGATORIA, APLICADOS DE MANERA CONSISTENTE, ENCONTRÁNDOSE REFLEJADAS LAS OPERACIONES EFECTUADAS POR LA CASA DE BOLSA HASTA LA FECHA ARRIBA MENCIONADA, LAS CUALES SE REALIZARON Y VALUARON CON APEGO A SANAS PRÁCTICAS BURSÁTILES Y A LAS DISPOSICIONES LEGALES Y ADMINISTRATIVAS APLICABLES.

EL PRESENTE BALANCE GENERAL FUE APROBADO POR EL CONSEJO DE ADMINISTRACIÓN BAJO LA RESPONSABILIDAD DE LOS DIRECTIVOS QUE LO SUSCRIBEN \*

LA CASA DE BOLSA NO CUENTA CON INVERSIONES PERMANENTES EN SUBSIDIARIAS, SITUACIÓN POR LO CUAL LA INFORMACIÓN FINANCIERA ES INDIVIDUAL ÍNDICE DE SUFICIENCIA (CAPITAL GLOBAL/SUMA DE REQUERIMIENTOS POR RIESGOS DE CRÉDITOS Y DE MERCADO) 134.11 (SUFICIENTE CALIFICADA POR LA AUTORIDAD AL MES DE MAYO).

**EDUARDO VALDÉS ACRA**  
DIRECTOR GENERAL

**RAÚL REYNAL PEÑA**  
DIRECTOR DE ADMINISTRACIÓN Y FINANZAS

**ALEJANDRO SANTILLAN ESTRADA**  
SUBDIRECTOR DE CONTROL INTERNO

**FEDERICO LOAIZA MONTAÑO**  
DIRECTOR DE AUDITORIA

# INVERSORA BURSÁTIL, S.A. DE C.V.

CASA DE BOLSA, GRUPO FINANCIERO INBURSA  
AV. PASEO DE LAS PALMAS No. 736, COL. LOMAS DE CHAPULTEPEC, DELEGACIÓN MIGUEL HIDALGO, C.P. 11000, MÉXICO, D. F.


## ESTADO DE RESULTADOS DEL 1 DE ENERO AL 30 DE JUNIO DE 2013


(CIFRAS EN MILLONES DE PESOS )

COMISIONES Y TARIFAS COBRADAS		737
COMISIONES Y TARIFAS PAGADAS		100
INGRESOS POR ASESORIA FINANCIERA		
<b>RESULTADO POR SERVICIOS</b>		<b>637</b>
UTILIDAD POR COMPRAVENTA	507	
PÉRDIDA POR COMPRAVENTA		
INGRESOS POR INTERESES	1,439	
GASTOS POR INTERESES	1,865	
RESULTADO POR VALUACIÓN A VALOR RAZONABLE	-176	
RESULTADO POR POSICIÓN MONETARIA NETO (MARGEN FINANCIERO POR INTERMEDIACIÓN)		-95
<b>MARGEN FINANCIERO POR INTERMEDIACIÓN</b>		<b>-95</b>
OTROS INGRESOS (EGRESOS) DE LA OPERACIÓN	2	
GASTOS DE ADMINISTRACIÓN Y PROMOCIÓN	147	(145)
<b>RESULTADO DE LA OPERACIÓN</b>		<b>397</b>
PARTICIPACIÓN EN EL RESULTADO DE SUBSIDIARIAS NO CONSOLIDADAS Y ASOCIADAS		-
<b>RESULTADO ANTES DE IMPUESTOS A LA UTILIDAD</b>		<b>397</b>
IMPUESTOS A LA UTILIDAD CAUSADOS	166	
IMPUESTOS A LA UTILIDAD DIFERIDOS (NETOS)	59	107
<b>RESULTADO ANTES DE OPERACIONES DISCONTINUADAS</b>		<b>290</b>
OPERACIONES DISCONTINUADAS		
<b>RESULTADO NETO</b>		<b>290</b>


"EL PRESENTE ESTADO DE RESULTADOS, SE FORMULO DE CONFORMIDAD CON LOS CRITERIOS DE CONTABILIDAD PARA LAS CASAS DE BOLSA, EMITIDOS POR LA COMISIÓN NACIONAL BANCARIA Y DE VALORES, CON FUNDAMENTO EN LO DISPUESTO POR LOS ARTÍCULOS 205 ÚLTIMO PÁRRAFO 210 SEGUNDO PÁRRAFO Y 211 DE LA LEY DEL MERCADO DE VALORES, DE OBSERVANCIA GENERAL Y OBLIGATORIA, APLICADOS DE MANERA CONSISTENTE, ENCONTRÁNDOSE REFLEJADOS TODOS LOS INGRESOS Y EGRESOS DERIVADOS DE LAS OPERACIONES EFECTUADAS POR LACASA DE BOLSA DURANTE EL PERÍODO ARRIBA MENCIONADO, LAS CUALES SE REALIZARON Y VALUARON CON APEGO A SANAS PRÁCTICAS BURSÁTILES Y A LAS DISPOSICIONES LEGALES Y ADMINISTRATIVAS APLICABLES.

EL PRESENTE ESTADO DE RESULTADOS FUE APROBADO POR EL CONSEJO DE ADMINISTRACIÓN BAJO LA RESPONSABILIDAD DE LOS DIRECTIVOS QUE LO SUSCRIBEN."

  
EDUARDO VALDÉS ACRA  
DIRECTOR GENERAL

  
RAÚL REYNAL PEÑA  
DIRECTOR DE ADMINISTRACIÓN Y FINANZAS

  
ALEJANDRO SANTILLAN ESTRADA  
SUBDIRECTOR DE CONTROL INTERNO

  
FEDERICO LOZA MONTAÑO  
DIRECTOR DE AUDITORIA

<http://www.inbursa.com/ReIn/Reportes.asp>

[www.cnbv.gob.mx/estadística](http://www.cnbv.gob.mx/estadística)



**INVERSORA BURSÁTIL, S.A. DE C.V.**

CASA DE BOLSA  
GRUPO FINANCIERO INBURSA

AV. PASEO DE LAS PALMAS # 736 COL. LOMAS DE CHAPULTEPEC DEL. MIGUEL HIDALGO C.P. 11000

**ESTADO DE VARIACIONES EN EL CAPITAL CONTABLE DEL 1° DE ENERO AL 30 DE JUNIO DE 2013**

(Cifras en millones de pesos)

Concepto	Capital contribuido			Capital ganado			Total capital contable				
	Capital social	Aportaciones para futuros aumentos de capital acordados en asamblea de accionistas	Prima en venta de acciones	Obligaciones subordinadas en circulación	Reservas de capital	Resultado de ejercicios anteriores		Resultado por valuación de títulos disponibles para la venta	Resultado por tenencia de instrumentos de cobertura de flujos de efectivo	Efecto acumulado por conversión monetarios	Resultado neto
Saldo al 31 de diciembre de 2012	1,608				296	870	(55)			555	3,274
<b>MOVIMIENTOS INHERENTES A LAS DECISIONES DE LOS ACCIONISTAS</b>											
Suscripción de acciones											0
Capitalización de utilidades		0									0
Constitución de reservas					26					(26)	0
Traspaso del resultado neto a resultado de ejercicios anteriores										(529)	0
Pago de dividendos											(875)
<b>Total</b>	0				26	(346)				(555)	(875)
<b>MOVIMIENTOS INHERENTES AL RECONOCIMIENTO DE LA UTILIDAD INTEGRAL</b>											
Utilidad integral											290
- Resultado neto											12
- Resultado por valuación de títulos disponibles para la venta											12
- Resultado por valuación de instrumentos de cobertura de flujos de efectivo											
- Efecto acumulado por conversión											
- Resultado por tenencia de activos no monetarios											
<b>Total</b>	0				0	0					290
Saldo al 30 de junio de 2013	1,608				322	524	(43)			290	302
										290	2,701

"El presente estado de variaciones en el capital contable se formuló de conformidad con los Criterios de Contabilidad para Casas de Bolsa, emitidos por la Comisión Nacional Bancaria y de Valores con fundamento en lo dispuesto por los artículos 205 último párrafo, 210 segundo párrafo, 211 de la Ley del mercado de Valores, de observancia general y obligatoria, aplicados de manera consistente, encontrándose reflejados todos los movimientos en las cuentas de capital contable derivados de las operaciones efectuadas por la Casa de Bolsa durante el periodo arriba mencionado, las cuales se realizaron y valuaron con apego a sanas prácticas bursátiles y a las disposiciones legales y administrativas aplicables. El presente estado de variaciones en el capital contable fué aprobado por el consejo de administración bajo la responsabilidad de los directivos que lo suscriben."

Eduardo Valdes Acra  
Director General

Raúl Reynal Peña  
Director de Administración

Alejandro Samillan Estrada  
Subdirector Control Interno

Federico Loaliza Montaño  
Director de Auditoría

<http://www.inbursa.com.mx/RelIn/reportes.asp>

[www.cnbv.gob.mx](http://www.cnbv.gob.mx)



INVERSORA BURSATIL, S.A. DE C.V.

CASA DE BOLSA

GRUPO FINANCIERO INBURSA

AV. PASEO DE LAS PALMAS # 736 COL. LOMAS DE CHAPULTEPEC DEL. MIGUEL HIDALGO C.P. 11000

ESTADO DE FLUJOS DE EFECTIVO

DEL 1° DE ENERO AL 30 DE JUNIO DE 2013

(Cifras en millones de pesos)

<b>Resultado neto</b>	<b>290</b>
<b>Ajustes por partidas que no implican flujo de efectivo:</b>	<b>110</b>
Pérdidas por deterioro o efecto por reversión del deterioro asociados a actividades de inversión	
Depreciaciones de Inmuebles, Mobiliario y Equipo	4
Amortizaciones de Activos Intangibles	
Provisiones	
Impuestos a la utilidad causados y diferidos	106
Participación en el resultado de subsidiarias no consolidadas y asociadas	0
Operaciones discontinuadas	
<b>Actividades de operación</b>	
Cambio en cuentas de margen	
Cambio en inversiones en valores	(20,080)
Cambio en deudores por reporto	(1)
Cambio en préstamo de valores (activo)	
Cambio en derivados (activo)	
Cambio en beneficios por recibir en operaciones de bursatilización	
Cambio en otros activos operativos (Neto)	(365)
Cambio en pasivos bursátiles	
Cambio en préstamos bancarios y de otros organismos	
Cambio en acreedores por reporto	20,871
Cambio en préstamo de valores (pasivo)	
Cambio en colaterales vendidos o dados en garantía	(1)
Cambio en derivados (pasivo)	
Cambio en obligaciones en operaciones de bursatilización	
Cambio en obligaciones subordinadas con características de pasivo	
Cambio en otros pasivos operativos	124
Cambio en instrumentos de cobertura (de partidas cubiertas relacionadas con actividades de operación)	
Cobro de Impuestos a la Utilidad (Devoluciones)	
Pago de Impuestos a la Utilidad	(78)
Otros	
<b>Flujos netos de efectivo de actividades de operación</b>	<b>470</b>
<b>Actividades de inversión</b>	
Cobros por disposición de inmuebles, mobiliario y equipo	-
Pagos por adquisición de inmuebles, mobiliario y equipo	(1)
Cobros por disposición de subsidiarias y asociadas	
Pagos por adquisición de subsidiarias y asociadas	
Cobros por disposición de otras inversiones permanentes	
Pagos por adquisición de otras inversiones permanentes	
Cobros de dividendos en efectivo	
Pagos por adquisición de activos intangibles	
Cobros por disposición de activos de larga duración disponibles para la venta	
Cobros por disposición de otros activos de larga duración	
Pagos por adquisición de otros activos de larga duración	
Cobros asociados a instrumentos de cobertura (de partidas cubiertas relacionadas con actividades de inversión)	
Pagos asociados a instrumentos de cobertura (de partidas cubiertas relacionadas con actividades de inversión)	
Otros	11
<b>Flujos netos de efectivo de actividades de inversión</b>	<b>10</b>
<b>Actividades de financiamiento</b>	
Cobros por emisión de acciones	
Pagos por reembolsos de capital social	
Pagos de dividendos en efectivo	(875)
Pagos asociados a la recompra de acciones propias	
Cobros por la emisión de obligaciones subordinadas con características de capital	
Pagos asociados a obligaciones subordinadas con características de capital	
<b>Flujos netos de efectivo de actividades de financiamiento</b>	<b>(875)</b>
<b>Incremento o disminución neta de efectivo y Equivalentes de Efectivo</b>	<b>5</b>
<b>Efectos por Cambios en el Valor del Efectivo y Equivalentes de Efectivo</b>	
<b>Efectivo y equivalentes de efectivo al inicio del periodo</b>	<b>2</b>
<b>Efectivo y equivalentes de efectivo al final del periodo</b>	<b>7</b>

"El presente estado de flujos de efectivo se formuló de conformidad con los Criterios de Contabilidad para Casas de Bolsa, emitidos por la Comisión Nacional Bancaria y de Valores con fundamento en lo dispuesto por los artículos 205 último párrafo, 210 segundo párrafo y 211 de la Ley de Mercado de Valores, de observancia general y obligatoria, aplicados de manera consistente, encontrándose reflejados todas las entradas de efectivo y salidas de efectivo derivadas de las operaciones efectuadas por la Casa de Bolsa durante el periodo arriba mencionado, las cuales se realizaron y valoraron con apego a sanas prácticas bursátiles y a las disposiciones legales y administrativas aplicables.

El presente estado de flujos de efectivo fue aprobado por el consejo de administración bajo la responsabilidad de los directivos que lo suscriben:

Eduardo Valdes Acra  
Director General

Raúl Reynal Peña  
Director de Administración

Alejandro Santillan Estrada,  
Subdirector Control Interno

Federico Loajza Montaña  
Director de Auditoría