



INVERSORABURSATIL, S.A. DE C.V.

Casa de Bolsa

GRUPO FINANCIERO INBURSA

AV. PASEO DE LAS PALMAS No. 736, COL. LOMAS DE CHAPULTEPEC,

DEL. MIGUEL HIDALGO C.P. 11000, MEXICO, D.F.

BALANCE GENERAL

AL 31 DE MARZO DEL 2011

(CIFRAS EN MILLONES DE PESOS)

CUENTAS DE ORDEN

OPERACIONES POR CUENTA DE TERCEROS

CLIENTES CUENTAS CORRIENTES

Bancos de clientes	1	
Liquidación de operaciones de clientes	(1,043)	(1,042)

OPERACIONES EN CUSTODIA

Valores de clientes recibidos en custodia	2741,836	
Valores de Clientes en el extranjero	-	2741,836

OPERACIONES POR CUENTA DE CLIENTES

Operaciones de reporto por cta de clientes	71,402	
Colaterales recibidos en garantía por cta de clientes	154	71,556

TOTAL POR CUENTA DE TERCEROS

2'812,350

OPERACIONES POR CUENTA PROPIA CUENTAS DE REGISTRO PROPIAS

Activos y pasivos contingentes	4,708	4,708
--------------------------------	-------	-------

COLATERALES RECIBIDOS POR LA ENTIDAD

Deuda Gubernamental	64,264	
Deuda Bancaria	2,862	
Otros títulos de deuda	166	67,292

COLATERALES RECIBIDOS Y VENDIDOS O ENTREGADOS EN GARANTIA POR LA ENTIDAD

Deuda Gubernamental	64,264	
Deuda Bancaria	2,862	
Otros títulos de deuda	166	67,292

Otras cuentas de Registros	-	-
----------------------------	---	---

TOTAL POR CUENTA PROPIA

139,292

ACTIVO

PASIVO Y CAPITAL

Disponibilidades	-	Acree dores por Reporto	4,091
INVERSIONES EN VALORES		OTRAS CUENTAS POR PAGAR	
Titulos para negociar	17,087	Impuestos a la utilidad por pagar	70
		Acree dores por Liquidacion de operaciones	8,196
Deudores por Reporto	2	Acree dores diversos y otras cuentas por pagar	68
Cuentas por cobrar (neto)	32	Impuestos diferidos (neto)	480
		TOTAL PASIVO	12,905
Inmuebles mobiliario y equipo (neto)	19	CAPITAL CONTABLE	
		CAPITAL CONTABLE CONTRIBUIDO	1'404
Inversiones Permanentes	3	Capital social (NOTA 1)	1'404
		CAPITAL GANADO	
OTROS ACTIVOS		Reserva de capital	228
Otros activos, cargos diferidos e intangibles	872	Resultado de ejercicios anteriores	3,238
		Resultado neto	240
		TOTAL CAPITAL CONTABLE	5,110
TOTAL ACTIVO	18,015	TOTAL PASIVO MAS CAPITAL	18,015

"El presente balance general, se formuló de conformidad con los Criterios de Contabilidad para Casas de Bolsa, emitidos por la Comisión Nacional Bancaria y de Valores con fundamento en lo dispuesto por los artículos 205 último párrafo, 210 segundo párrafo y 211 de la Ley del Mercado de Valores, de observancia general y obligatoria, aplicados de manera consistente, encontrándose reflejadas las operaciones efectuadas por la Casa de Bolsa hasta la fecha arriba mencionada, las cuales se realizaron y valoraron con apego a sanas prácticas bursátiles y a las disposiciones legales y administrativas aplicables. El presente balance general fue aprobado por el consejo de administración bajo la responsabilidad de los directivos que lo suscriben".

NOTA 1: El saldo histórico del Capital Social Suscrito y pagado es de 993'400,000

La casa de bolsa no cuenta con inversiones permanentes en subsidiarias, situación por lo cual la información financiera es individual.

Índice de suficiencia (Capital Global/suma de requerimientos por riesgos de créditos y de mercado) 36.7% (Cifra previa no calificada por la autoridad)

<http://www.inbursa.com.mx/ReIn/CBRcTr.pdf>

www.cnbv.gob.mx/estadistica

DIRECTOR GENERAL

LIC. EDUARDO VALDES ACRA

DIRECTOR DE ADMINISTRACION

C.P. RAUL REYNAL PEÑA

DIRECTOR DE AUDITORIA

C.P. FEDERICO LOAIZA MONTAÑO

SUB DIRECTOR DE CONTROL INTERNO

C.P. ALEJANDRO SANTILLAN ESTRADA



INVERSORABURSATIL, S.A. DE C.V.

Casa de Bolsa

GRUPO FINANCIERO INBURSA

AV. PASEO DE LAS PALMAS No. 736, COL. LOMAS DE CHAPULTEPEC,

DEL. MIGUEL HIDALGO C.P. 11000, MEXICO, D.F.

ESTADO DE RESULTADOS

DEL 1° DE ENERO AL 31 DE MARZO DEL 2011

(CIFRAS EN MILLONES DE PESOS)

Comisiones y tarifas cobradas	141
Comisiones y tarifas pagadas	17
RESULTADO POR SERVICIOS	124
Utilidad por compra venta	43
Pérdida por compra venta	-
Ingresos por intereses	579
Gastos por intereses	575
Resultado por valuación a valor razonable	223
MARGEN FINANCIERO POR INTERMEDIACION	270
INGRESOS (EGRESOS) TOTALES DE LA OPERACION	394
Gastos de administracion	68
RESULTADOS DE OPERACION	326
Otros productos	-
Otros Gastos	-
RESULTADO ANTES DE IMPUESTOS A LA UTILIDAD	326
Impuestos a la Utilidad causados	23
Impuestos a la Utilidad diferidos (netos)	(63)
RESULTADO ANTES DE PARTICIPACION EN SUBSIDIARIAS Y ASOCIADAS	240
Participacion en el resultado de subsidiarias y asociadas	-
RESULTADO ANTES DE OPERACIONES DISCONTINUADAS	240
RESULTADO NETO	240

"El presente estado de resultados se formuló de conformidad con los Criterios de Contabilidad para Casas de Bolsa, emitidos por la Comisión Nacional Bancaria y de Valores con fundamento en lo dispuesto por los artículos 205 último párrafo, 210 segundo párrafo y 211 de la Ley del Mercado de Valores, de observancia general y obligatoria, aplicados de manera consistente, encontrándose reflejados todos los ingresos y egresos derivados de las operaciones efectuadas por la Casa de Bolsa durante el periodo arriba mencionado, las cuales se realizaron y valoraron con apego a sanas prácticas bursátiles y a las disposiciones legales y administrativas aplicables.

El presente estado de resultados fue aprobado por el consejo de administración bajo la responsabilidad de los directivos que lo suscriben".

<http://www.inbursa.com.mx/Refn/CBReTr.pdf>

www.cnbv.gob.mx/estadistica

DIRECTOR GENERAL

DIRECTOR DE ADMINISTRACION

DIRECTOR DE AUDITORIA

SUB DIRECTOR DE CONTROL INTERNO

LIC. EDUARDO VALDES ACRA

C.P. RAUL REYNAL PEÑA

C.P. FEDERICO LOAIZA MONTAÑO

C.P. ALEJANDRO SANTILLAN ESTRADA

INVERSORA BURSATIL, S.A. DE C.V.

CASA DE BOLSA

GRUPO FINANCIERO INBURSA

AV. PASEO DE LAS PALMAS # 736 COL. LOMAS DE CHAPULTEPEC DEL. MIGUEL HIDALGO C.P. 11000

ESTADO DE VARIACIÓN EN EL CAPITAL CONTABLE DEL 1° DE ENERO AL 31 DE MARZO DE 2011


(Cifras en millones de pesos)


Concepto	Capital contribuido			Capital ganado				Total capital contable				
	Capital social	Aportaciones para futuros aumentos de capital acordados en asambleas de accionistas	Prima en venta de acciones	Obligaciones subordinadas en circulación	Reservas de capital	Resultados de ejercicios anteriores	Resultado por valoración de títulos disponibles para la venta		Resultado por valoración de instrumentos de cobertura de flujos de efectivo	Efecto por acumulado por conversión	Resultado por tenencia de activos no monetarios	Resultado neto
Saldo al 31 de diciembre de 2010	1,404	0	0	0	228	2,306	0	0	0	0	931	4,869
MOVIMIENTOS INHERENTES A LAS DECISIONES DE LOS ACCIONISTAS												
Suscripción de acciones												
Capitalización de utilidades												
Constitución de reservas												
Traspaso del resultado neto a resultado de ejercicios anteriores												
Pago de dividendos												
Total	0	0	0	0	0	931	0	0	0	0	(931)	0
MOVIMIENTOS INHERENTES AL RECONOCIMIENTO DE LA UTILIDAD INTEGRAL												
Utilidad integral												
- Resultado neto												
- Resultado por valoración de títulos disponibles para la venta												
- Resultado por valoración de instrumentos de cobertura de flujos de efectivo												
- Efecto acumulado por conversión												
- Resultado por tenencia de activos no monetarios												
Total	0	0	0	0	0	0	0	0	0	0	240	240
Saldo al 31 de marzo de 2011	1,404	0	0	0	228	3,237	0	0	0	0	240	5,109


"El presente estado de variaciones en el capital contable se formulo de conformidad con los Criterios de Contabilidad para Casas de Bolsa, emitidos por la Comisión Nacional Bancaria y de Valores con fundamento en lo dispuesto por los artículos 205 último párrafo, 210 segundo párrafo y 211 de la Ley del mercado de Valores, de observancia general y obligatoria, aplicados de manera consistente, encontrándose reflejados todos los movimientos en las cuentas de capital contable derivados de las operaciones efectuadas por la Casa de Bolsa durante el periodo arriba mencionado, las cuales se realizaron y valoraron con apego a sanas prácticas bursátiles y a las disposiciones legales y administrativas aplicables.


El presente estado de variaciones en el capital contable fue aprobado por el consejo de administración bajo la responsabilidad de los directivos que lo suscriben."

<http://www.inbursa.com.mx/Rein/CBReTr.pdf>


Lic. Eduardo Valdes Abra
Director General


C.P. Raúl Reynal Peña
Director de Administración


C.P. Federico Loayza Montaña
Director de Auditoría


C.P. Alejandro Santillan Estrada
Subdirector Control Interno

www.cnbv.gob.mx/estadistica

INVERSORA BURSATIL, S.A. DE C.V.
 CASA DE BOLSA
 GRUPO FINANCIERO INBURSA
 AV. PASEO DE LAS PALMAS # 736 COL. LOMAS DE CHAPULTEPEC DEL. MIGUEL HIDALGO C.P. 11000
ESTADOS DE FLUJO DE EFECTIVO
DEL 1° DE ENERO AL 31 DE MARZO DE 2011
 (Cifras en millones de pesos)

Resultado neto	240
Ajustes por partidas que no implican flujo de efectivo:	89
Utilidad o pérdida por valorización asociada a actividades de inversión y financiamiento	(0)
Estimación por irrecuperabilidad o difícil cobro	
Pérdidas por deterioro o efecto por reversión del deterioro asociados a actividades de inversión y financiamiento	
Depreciaciones y amortizaciones	2
Provisiones	
Impuestos a la utilidad causados y diferidos	86
Participación en el resultado de subsidiarias no consolidadas y asociadas	1
Operaciones discontinuadas	
Actividades de operación	-----
Cambio en cuentas de margen	
Cambio en inversiones en valores	(5,534)
Cambio en deudores por reporto	(1)
Cambio en préstamo de valores (activo)	
Cambio en derivados (activo)	
Cambio en beneficios por recibir en operaciones de bursatilización	
Cambio en otros activos operativos	(31)
Cambio en pasivos bursátiles	
Cambio en préstamos interbancarios y de otros organismos	
Cambio en acreedores por reporto	(2,921)
Cambio en préstamo de valores (pasivo)	
Cambio en colaterales vendidos o dados en garantía	
Cambio en derivados (pasivo)	
Cambio en obligaciones en operaciones de bursatilización	
Cambio en obligaciones subordinadas con características de pasivo	
Cambio en otros pasivos operativos	8,159
Cambio en instrumentos de cobertura (de partidas cubiertas relacionadas con actividades de operación)	
Flujos netos de efectivo de actividades de operación	(328)
Actividades de inversión	
Cobros por disposición de inmuebles, mobiliario y equipo	0
Pagos por adquisición de inmuebles, mobiliario y equipo	(1)
Cobros por disposición de subsidiarias y asociadas	
Pagos por adquisición de subsidiarias y asociadas	
Cobros por disposición de otras inversiones permanentes	
Pagos por adquisición de otras inversiones permanentes	
Cobros de dividendos en efectivo	
Pagos por adquisición de activos intangibles	
Cobros por disposición de activos de larga duración disponibles para la venta	
Cobros por disposición de otros activos de larga duración	
Pagos por adquisición de otros activos de larga duración	
Cobros asociados a instrumentos de cobertura (de partidas cubiertas relacionadas con actividades de inversión)	
Pagos asociados a instrumentos de cobertura (de partidas cubiertas relacionadas con actividades de inversión)	
Flujos netos de efectivo de actividades de inversión	(1)
Actividades de financiamiento	
Cobros por emisión de acciones	
Pagos por reembolsos de capital social	
Pagos de dividendos en efectivo	
Pagos asociados a la recompra de acciones propias	
Cobros por la emisión de obligaciones subordinadas con características de capital	
Pagos asociados a obligaciones subordinadas con características de capital	
Flujos netos de efectivo de actividades de financiamiento	-
Incremento o disminución neta de efectivo	0
Ajustes al flujo de efectivo por variaciones en el tipo de cambio y en los niveles de inflación	
Efectivo y equivalentes de efectivo al inicio del periodo	0
Efectivo y equivalentes de efectivo al final del periodo	0

"El presente estado de flujos de efectivo se formuló de conformidad con los Criterios de Contabilidad para Casas de Bolsa, emitidos por la Comisión Nacional Bancaria y de Valores con fundamento en lo dispuesto por los artículos 205 último párrafo, 210 segundo párrafo y 211 de la Ley de Mercado de Valores, de observancia general y obligatoria, encontrándose reflejados todas las entradas de efectivo y salidas de efectivo derivadas de las operaciones efectuadas por la Casa de Bolsa durante el periodo arriba mencionado, las cuales se realizaron y valoraron con apego a sanas prácticas bursátiles y a las disposiciones legales y administrativas aplicables.

El presente estado de flujos de efectivo fue aprobado por el consejo de administración bajo la responsabilidad de los directivos que lo suscriben."

Lic. Eduardo Valdes Acra
 Director General

C.P. Raúl Reynal Peña
 Director de Administración

C.P. Federico Loaiza Montaña
 Director de Auditoría

C.P. Alejandro Santillan Estrada
 Subdirector Contro Interno