

(Cifras en millones de pesos)

ACTIVO		PASIVO Y CAPITAL	
DISPONIBILIDADES	22,406	CAPTACIÓN	
CUENTAS DE MARGEN	2,076	Depósitos de exigibilidad inmediata	56,295
INVERSIONES EN VALORES		Depósitos a plazo	
Títulos para negociar	56,898	Del público en general	9,628
Títulos disponibles para la venta	939	Mercado de dinero	<u>30,220</u>
Títulos conservados a vencimiento	<u>24,300</u>	Títulos de crédito emitidos	<u>37,848</u>
DEUDORES POR REPORTE (SALDO DEUDOR)	1,867		133,991
PRÉSTAMO DE VALORES		PRÉSTAMOS BANCARIOS Y DE OTROS ORGANISMOS	
DERIVADOS		De exigibilidad inmediata	4,111
Con fines de negociación	13,447	De corto plazo	3,437
Con fines de cobertura	<u>233</u>	De largo plazo	<u>1,473</u>
AJUSTES DE VALUACIÓN POR COBERTURA DE		RESERVAS TÉCNICAS	54,480
ACTIVOS FINANCIEROS	1,770	ACREEDORES POR REPORTE	19,036
CARTERA DE CRÉDITO VIGENTE		PRÉSTAMO DE VALORES	
Créditos comerciales		COLATERALES VENDIDOS O DADOS EN GARANTÍA	
Actividad empresarial o comercial	117,578	Reportos (saldo acreedor)	1
Entidades financieras	18,831	Préstamo de valores	
Entidades gubernamentales	<u>14,124</u>	Derivados	
Créditos de consumo	11,688	Otros colaterales vendidos	<u>1</u>
Créditos a la vivienda	<u>1,208</u>	DERIVADOS	
TOTAL CARTERA DE CRÉDITO VIGENTE	163,429	Con fines de negociación	17,699
CARTERA DE CRÉDITO VENCIDA		Con fines de cobertura	<u>1,065</u>
Créditos comerciales		AJUSTES DE VALUACIÓN POR COBERTURA DE	
Actividad empresarial o comercial	5,656	PASIVOS FINANCIEROS	
Entidades financieras	4	CUENTAS POR PAGAR A REASEGURADORES	
Entidades gubernamentales	<u>518</u>	Y REAFIANZADORES (NETO)	3,733
Créditos de consumo	486	OBLIGACIONES EN OPERACIONES DE	
Créditos a la vivienda	<u>88</u>	BURSATILIZACIÓN	
TOTAL CARTERA DE CREDITO VENCIDA	6,752	OTRAS CUENTAS POR PAGAR	
CARTERA DE CREDITO	170,181	Impuestos a la utilidad por pagar	1,222
(-) MENOS:		Participación de los trabajadores en las utilidades por pagar	112
ESTIMACIÓN PREVENTIVA PARA RIESGOS		Aportaciones para futuros aumentos de capital pendientes	
CRÉDITOS	<u>-23,820</u>	de formalizar por su órgano de gobierno	
CARTERA DE CREDITO (NETO)	146,361	Acreedores por liquidación de operaciones	8,273
DERECHOS DE COBRO ADQUIRIDOS		Acreedores por cuentas de margen	
(-) MENOS:		Acreedores por colaterales recibidos en efectivo	137
ESTIMACIÓN POR IRRECUPERABILIDAD O DIFÍCIL		Acreedores diversos y otras cuentas por pagar	<u>4,405</u>
COBRO		OBLIGACIONES SUBORDINADAS EN CIRCULACIÓN	
TOTAL CARTERA DE CRÉDITO (NETO)	146,361	IMPUESTOS Y PTU DIFERIDOS (NETO)	2,671
CUENTAS POR COBRAR DE INSTITUCIONES DE SEGUROS		CRÉDITOS DIFERIDOS Y COBROS ANTICIPADOS	<u>576</u>
Y FIANZAS (NETO)	3,665	TOTAL PASIVO	<u>256,422</u>
DEUDORES POR PRIMA (NETO)	7,855	CAPITAL CONTABLE	
CUENTAS POR COBRAR A REASEGURADORES		CAPITAL CONTRIBUIDO	
Y REAFIANZADORES (NETO)	13,375	Capital Social	14,207
BENEFICIOS POR RECIBIR EN OPERACIONES DE		Aportaciones para futuros aumentos de capital formalizados	
BURSATILIZACIÓN		por su órgano de gobierno	
OTRAS CUENTAS POR COBRAR (NETO)	19,484	Prima en venta de acciones	13,201
BIENES ADJUDICADOS (NETO)	868	Obligaciones subordinadas en circulación	<u>27,408</u>
INMUEBLES, MOBILIARIO Y EQUIPO (NETO)	3,952	CAPITAL GANADO	
INVERSIONES PERMANENTES	7,566	Reservas de capital	3,098
ACTIVOS DE LARGA DURACIÓN		Resultado de ejercicios anteriores	40,396
DISPONIBLES PARA LA VENTA		Resultado por valuación de títulos disponibles para la venta	
IMPUESTOS Y PTU DIFERIDOS (NETO)		Resultado por valuación de instrumentos de cobertura	
OTROS ACTIVOS		de flujo de efectivo	
Cargos diferidos, pagos anticipados e intangibles	2,471	Efecto acumulado por conversión	
Otros activos a corto y largo plazo	<u>348</u>	Resultado por tenencia de activos no monetarios	-971
TOTAL ACTIVO	<u>329,881</u>	Resultado neto	<u>3,442</u>
		PARTICIPACION NO CONTROLADORA	<u>86</u>
		TOTAL CAPITAL CONTABLE	<u>73,459</u>
		TOTAL PASIVO Y CAPITAL CONTABLE	<u>329,881</u>

* El saldo histórico del capital social al 30 de Junio de 2012 es de \$2,758 millones de pesos*

Los conceptos que aparecen en el presente estado se muestran de manera enunciativa más no limitativa.



GRUPO FINANCIERO INBURSA, S.A.B. DE C.V.
 PASEO DE LAS PALMAS 750
 COL. LOMAS DE CHAPULTEPEC III SECCIÓN
 C.P. 11000 MÉXICO D.F.
BALANCE GENERAL CONSOLIDADO AL 30 DE JUNIO DE 2012
 (Cifras en millones de pesos)

CUENTAS DE ORDEN

OPERACIONES POR CUENTA DE TERCEROS

CLIENTES CUENTAS CORRIENTES

Bancos de clientes	1	
Dividendos cobrados de clientes		
Intereses cobrados de clientes		
Liquidación de operaciones de clientes	-219	
Premios cobrados de clientes		
Liquidaciones con divisas de clientes		
Cuentas de margen		
Otras cuentas corrientes		-218

OPERACIONES EN CUSTODIA

Valores de clientes recibidos en custodia	2,430,178	
Valores de clientes en el extranjero		2,430,178

OPERACIONES POR CUENTA DE CLIENTES

Operaciones de reporte por cuenta de clientes	54,060	
Operaciones de préstamo de valores por cuenta de clientes		
Colaterales recibidos en garantía por cuenta de clientes		106
Colaterales entregados en garantía por cuenta de clientes		

Operaciones de compra de derivados

De futuros y contratos adelantados de clientes (monto notacional)		
De opciones		
De swaps		
De paquetes de instrumentos derivados de clientes		

Operaciones de venta de derivados

De futuros y contratos adelantados de clientes (monto notacional)		
De opciones		
De swaps		
De paquetes de instrumentos derivados de clientes		

Fideicomisos administrados		54,166
----------------------------	--	--------

OPERACIONES DE BANCA DE INVERSIÓN POR CUENTA DE TERCEROS (NETO)

TOTALES POR CUENTA DE TERCEROS		<u>2,484,126</u>
---------------------------------------	--	------------------

OPERACIONES POR CUENTA PROPIA

AVALES OTORGADOS

	2
--	---

ACTIVOS Y PASIVOS CONTINGENTES

	52,168
--	--------

BIENES EN FIDEICOMISO O MANDATO

Fideicomisos	144,775	
Mandatos	810	145,585

BIENES EN CUSTODIA O EN ADMINISTRACIÓN

	572,724
--	---------

COMPROMISOS CREDITICIOS

	6,730
--	-------

COLATERALES RECIBIDOS POR LA ENTIDAD

Efectivo administrado en fideicomiso		
Deuda gubernamental	43,363	
Deuda bancaria	3,227	
Otros títulos de deuda	25	
Instrumentos de patrimonio neto		
Otros valores		46,615

COLATERALES RECIBIDOS Y VENDIDOS O ENTREGADOS EN GARANTÍA POR LA ENTIDAD

Deuda gubernamental	41,491	
Deuda bancaria	3,227	
Otros títulos de deuda	25	
Instrumentos de patrimonio neto		
Otros valores		44,743

DEPÓSITO DE BIENES

INTERESES DEVENGADOS NO COBRADOS DERIVADOS DE CARTERA DE CRÉDITO VENCIDA

	2,227
--	-------

GARANTÍAS DE RECUPERACIÓN POR FIANZAS EXPEDIDAS

	17,014
--	--------

RECLAMACIONES PAGADAS

	633
--	-----

RECLAMACIONES CANCELADAS

	153
--	-----

RECLAMACIONES RECUPERADAS

	38
--	----

RESPONSABILIDADES POR FIANZAS EN VIGOR (NETO)

	20,101
--	--------


OTRAS CUENTAS DE REGISTRO


	1,307,084
--	-----------

TOTALES POR CUENTA PROPIA


	<u>2,215,817</u>
--	------------------

El presente balance general consolidado con los de las entidades financieras y demás sociedades que forman parte del grupo financiero que son susceptibles de consolidarse, se formuló de conformidad con los Criterios de Contabilidad para Sociedades Controladoras de Grupos Financieros, emitidos por la Comisión Nacional Bancaria y de Valores, con fundamento en lo dispuesto por el artículo 30 de la Ley para Regular las Agrupaciones Financieras, de observancia general y obligatoria, aplicados de manera consistente, encontrándose reflejadas las operaciones efectuadas por la sociedad controladora y las entidades financieras y demás sociedades que forman parte del grupo financiero que son susceptibles de consolidarse, hasta la fecha arriba mencionada, las cuales se realizaron y valoraron con apego a sanas prácticas y a las disposiciones legales y administrativas aplicables. El presente balance general consolidado fue aprobado por el consejo de administración bajo la responsabilidad de los directivos que lo suscriben. Las notas aclaratorias que se acompañan, forman parte integrante de este estado financiero.


 Javier Focerrada Izquierdo
 Director General


 Raúl Reynal Peña
 Director de Administración


 Federico Loiza Montaño
 Director de Auditoría


 Alejandro Santillan Estrada
 Subdirector de Control Interno

ESTADO DE RESULTADOS CONSOLIDADO DEL 1° DE ENERO AL 30 DE JUNIO DE 2012


(Cifras en millones de pesos)

Ingresos por intereses		10,460
Ingresos por primas (neto)		7,160
Gastos por intereses		3,991
Incremento neto de reservas técnicas		1,095
Siniestralidad, reclamaciones y otras obligaciones contractuales (neto)		4,479
Resultado por posición monetaria neto (margen financiero)		<u>8,055</u>
MARGEN FINANCIERO		8,055
Estimación preventiva para riesgos crediticios		<u>2,868</u>
MARGEN FINANCIERO AJUSTADO POR RIESGOS CREDITICIOS		5,187
Comisiones y tarifas cobradas	1,978	
Comisiones y tarifas pagadas	1,600	
Resultados por intermediación	858	
Otros ingresos (egresos) de la operación	1,072	
Gastos de administración y promoción	<u>3,239</u>	<u>-931</u>
RESULTADO DE LA OPERACIÓN		4,256
Participación en el resultado de subsidiarias no consolidadas y asociadas		377
RESULTADO ANTES DE IMPUESTOS A LA UTILIDAD		4,633
Impuestos a la utilidad causados	1,145	
Impuestos a la utilidad diferidos (neto)	<u>-29</u>	<u>-1,174</u>
RESULTADO ANTES DE OPERACIONES DISCONTINUADAS		3,459
Operaciones discontinuadas		<u>3,459</u>
RESULTADO NETO		3,459
PARTICIPACIÓN NO CONTROLADORA		17


Los conceptos que aparecen en el presente estado se muestran de manera enunciativa más no limitativa.

El presente estado de resultados consolidado con los de las entidades financieras y demás sociedades que forman parte del grupo financiero que son susceptibles de consolidarse, se formuló de conformidad con los Criterios de Contabilidad para Sociedades Controladoras de Grupos Financieros, emitidos por la Comisión Nacional Bancaria y de Valores, con fundamento en lo dispuesto por el artículo 30 de la Ley para Regular las Agrupaciones Financieras, de observancia general y obligatoria, aplicados de manera consistente, encontrándose reflejados todos los ingresos y egresos derivados de las operaciones efectuadas por la sociedad controladora y las entidades financieras y demás sociedades que forman parte del grupo financiero que son susceptibles de consolidarse, durante el periodo arriba mencionado, las cuales se realizaron y valoraron con apego a sanas prácticas y a las disposiciones legales y administrativas aplicables.


El presente estado de resultados consolidado fue aprobado por el consejo de administración bajo la responsabilidad de los directivos que lo suscriben. Las notas aclaratorias que se acompañan, forman parte integrante de este estado financiero.



Javier Foncerrada Izquierdo
 Director General



Raúl Reynal Peña
 Director de Administración



Federico Loaiza Montaña
 Director de Auditoría



Alejandro Santillan Estrada
 Subdirector de Control Interno

ESTADO DE VARIACIONES EN EL CAPITAL CONTABLE CONSOLIDADO DEL 1° DE ENERO AL 30 DE JUNIO DE 2012
(Cifras en millones pesos)

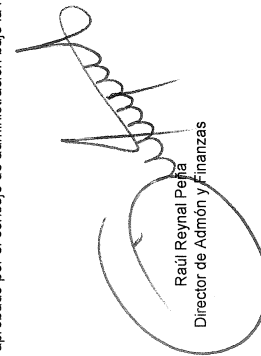
Concepto	Capital contribuido				Capital ganado				Participación no controladora	Total capital contable		
	Capital Social	Aportaciones para futuros aumentos de capital formalizadas por su órgano de gobierno	Prima en venta de acciones subordinadas en circulación	Obligaciones subordinadas en circulación	Reservas de capital	Resultado de ejercicios anteriores	Resultado por valuación de títulos disponibles para la venta	Resultado por valuación de instrumentos de cobertura de flujos de efectivo			Resultado por tenencia de activos no monetarios	Resultado neto
Saldo al 31 de diciembre de 2011	14,207	-	13,201	-	3,098	36,723	-	-	971	5,941	1,000	73,199
MOVIMIENTOS INHERENTES A LAS DECISIONES DE LOS PROPIETARIOS												
Suscripción de acciones												
Capitalización de utilidades												
Constitución de reservas						5,941				(5,941)		(2,167)
Traspaso del resultado neto a resultado de ejercicios anteriores						(2,167)						(2,167)
Pago de dividendos												
Otros												
Total de movimientos inherentes a las decisiones de los propietarios						3,774				(5,941)		(2,167)
MOVIMIENTOS INHERENTES AL RECONOCIMIENTO DE LA UTILIDAD INTEGRAL												
Utilidad integral												
Resultado neto										3,442		3,442
Resultado por valuación de títulos disponibles para la venta												
Resultado por valuación de instrumentos de cobertura de flujos de efectivo												
Efecto acumulado por conversión												
Resultado por tenencia de activos no monetarios												
Otros												
Total de movimientos inherentes al reconocimiento de la utilidad integral						(101)				3,442	(914)	(1,015)
Saldo al 30 de junio de 2012	14,207	-	13,201	-	3,098	40,396	-	-	(971)	3,442	86	73,459


Los conceptos que aparecen en el presente estado solo se muestran de manera enunciativa más no limitativa.


El presente estado de variaciones en el capital contable consolidado con los de las entidades financieras y demás sociedades que forman parte del grupo financiero que son susceptibles de consolidarse, se formuló de conformidad con los Criterios de Contabilidad para Sociedades Controladoras de Grupos Financieros, emitidos por la Comisión Nacional Bancaria y de Valores, con fundamento en lo dispuesto por el artículo 30 de la Ley para Regular las Agrupaciones Financieras, de observancia general y obligatoria, aplicados de manera consistente, encontrándose reflejados todos los movimientos en las cuentas de capital contable derivados de las operaciones efectuadas por la sociedad controladora y las entidades financieras y demás sociedades que forman parte del grupo financiero que son susceptibles de consolidarse, durante el periodo arriba mencionado, las cuales se realizaron y valoraron con apego a sanas prácticas y a las disposiciones legales y administrativas aplicables.


Javier Foncecarrada Izquierdo
Director General

<http://www.inbursa.com/RelIn/reportes.asp>


Raúl Reynal Peña
Director de Admón y Finanzas


Federico Loiza Montaño
Director de Auditoría


Alejandro Sahillan Estrada
Subdirector de Control Interno

www.cnbv.gob.mx



GRUPO FINANCIERO INBURSA S.A.B. DE C.V.
PASEO DE LAS PALMAS 750
COL. LOMAS DE CHAPULTEPEC III SECCIÓN C.P. 1000 MÉXICO, D.F.
ESTADO DE FLUJOS DE EFECTIVO CONSOLIDADO
DEL 1° DE ENERO AL 30 DE JUNIO DE 2012
(Cifras en millones de pesos)

Resultado neto	3,442
Ajustes por partidas que no implican flujo de efectivo:	4,918
Pérdidas por Deterioro o Efecto por Reversión del Deterioro Asociados a Actividades de Inversión y Financiamiento	-
Depreciaciones de Inmuebles, Mobiliario y Equipo	157
Amortizaciones de Activos Intangibles	1
Reservas Técnicas	1,095
Provisiones	-
Impuestos a la Utilidad Causados y Diferidos	1,174
Operaciones discontinuadas	-
Participación en el Resultados de Subsidiarias No Consolidadas	(377)
Otros	2,868
Actividades de operación	
Cambio en Cuentas de Margen	599
Cambio en Inversiones en Valores	(2,574)
Cambio en Deudores por Reporto	50
Cambio en Préstamo de Valores (Activo)	-
Cambio en Derivados (Activo)	(2,027)
Cambio en Cartera de Crédito	2,129
Cambio en Derechos de Cobro Adquiridos	-
Cambio en Cuentas por Cobrar de Instituciones de Seguros y Fianzas (Neto)	48
Cambio en Deudores por Primas (Neto)	1,382
Cambio en Reaseguradores y Reafianzadores (Neto) (Activo)	2,537
Cambio en Beneficios por Recibir en Operaciones de Bursatilización	-
Cambio en Bienes Adjudicados	(98)
Cambio en Otros Activos Operativos	6,488
Cambio en Captación	(7,798)
Cambio en Préstamos Interbancarios y de Otros Organismos	5,068
Cambio en Acreedores por Reporto	8,858
Cambio en Préstamo de Valores (Pasivo)	-
Cambio en Colaterales Vendidos o Dados en Garantía	1
Cambio en Derivados (Pasivo)	(649)
Cambio en Reaseguradores y Reafianzadores (Neto) (Pasivo)	(1,402)
Cambio en Obligaciones en Operaciones de Bursatilización	-
Cambio en Obligaciones Subordinadas con Características de Pasivo	-
Cambio en Otros Pasivos Operativos	(14,970)
Cambio en Instrumentos de Cobertura (De Partidas Cubiertas Relacionadas con Actividades de Operación)	-
Cobros de impuestos a la Utilidad (Devoluciones)	-
Pagos de Impuestos a la Utilidad	-
Otros	(1,899)
Flujos netos de efectivo de actividades de operación	(4,254)
Actividades de inversión	
Cobros por Disposición de Inmuebles, Mobiliario y Equipo	21
Pagos por Adquisición de Inmuebles, Mobiliario y Equipo	(162)
Cobros por Disposición de Subsidiarias y Asociadas	-
Pagos por Adquisición de Subsidiarias y Asociadas	(411)
Cobros de Dividendos en Efectivo	-
Pagos por Adquisición de Activos Intangibles	-
Otros	-
Flujos netos de efectivo de actividades de inversión	(552)
Actividades de financiamiento	
Cobros por Emisión de Acciones	-
Pagos por Reembolsos de Capital Social	-
Pagos de Dividendos en Efectivo	(2,167)
Pagos Asociados a la Recompra de Acciones Propias	-
Cobros por la Emisión de Obligaciones Subordinadas con Características de Capital	-
Pagos Asociados a Obligaciones Subordinadas con Características de Capital	-
Otros	-
Flujos netos de efectivo de actividades de financiamiento	(2,167)
Incremento o disminución neta de efectivo	1,387
Ajustes al flujo de efectivo por variaciones en el tipo de cambio y en los niveles de inflación	
Efectivo y equivalentes de efectivo al inicio del periodo	21,018
Efectivo y equivalentes de efectivo al final del periodo	22,406

Los conceptos que aparecen en el presente estado se muestran de manera enunciativa más no limitativa.

"El presente estado de flujos de efectivo consolidado con los de las entidades financieras y demás sociedades que forman parte del grupo financiero que son susceptibles de consolidarse, se formuló de conformidad con los Criterios de Contabilidad para Sociedades Controladoras de Grupos Financieros, emitidos por la Comisión Nacional Bancaria y de Valores, con fundamento en lo dispuesto por el artículo 30 de la Ley para Regular las Agrupaciones Financieras, de observancia general y obligatoria, aplicados de manera consistente, encontrándose reflejados todas las entradas de efectivo y salidas de efectivo derivadas de las operaciones efectuadas por la Sociedad Controladora y las entidades financieras y demás sociedades que forman parte del grupo financiero que son susceptibles de consolidarse, durante el periodo arriba mencionado, las cuales se realizaron y valoraron con apego a sanas prácticas y a las disposiciones legales y administrativas aplicables.
El presente estado de flujos de efectivo consolidado fue aprobado por el consejo de administración bajo la responsabilidad de los directivos que lo suscriben."

Javier Foncerrada Izquierdo
Director General

Raúl Reynal Peña
Director de Admón y Finanzas

Federico Loziza Montaña
Director de Auditoría

Alejandro Santillán Estrada
Subdirector Control Interno

GRUPO FINANCIERO INBURSA, S.A.B. DE C.V.
NOTAS A LOS ESTADOS FINANCIEROS CONSOLIDADOS
AL 30 DE JUNIO DE 2012

1.- ACTIVIDADES PRINCIPALES

Grupo Financiero Inbursa, S.A.B. de C.V. es una sociedad autorizada por la Secretaría de Hacienda y Crédito Público cuya actividad es la de actuar como tenedora de acciones y la de realizar toda clase de operaciones financieras y/o bursátiles relacionadas con la compra-venta y tenencia de acciones en los términos de la Ley para Regular las Agrupaciones Financieras y de las demás aplicables.

2.- PRINCIPALES POLÍTICAS CONTABLES

A continuación se describen las políticas contables seguidas por la entidad las cuales afectan los Principales renglones de los estados financieros.

a) Presentación de los estados financieros.

Los estados financieros adjuntos son presentados de conformidad con la normatividad que en materia contable regula la Comisión Nacional Bancaria y de Valores (CNBV), a través de la Circular Única de Grupos Financieros publicada el 31 de enero de 2011. El 18 de julio de 2011 la CNBV publicó en el D.O.F. la Resolución modifica las disposiciones de carácter general aplicables a las sociedades controladoras de grupos financieros sujetas a su supervisión. Considerando que es necesario sustituir algunos criterios contables, así como algunos formularios de reportes regulatorios, con el objeto de que la información financiera que proporcionen las sociedades controladoras de grupos financieros sea consistente. Por lo que Grupo Financiero Inbursa, S.A.B. de C.V. presenta sus estados financieros conforme a esta última publicación.

Asimismo, la CNBV emitió los nuevos criterios contables a los que se deben sujetar las sociedades controladoras de grupos financieros, y dio a conocer el 3 de marzo de 2011 y el 29 de abril de 2011 a través del SITI los Catálogos de Cuentas.

b) Principios de consolidación y crédito mercantil

Los estados financieros adjuntos han sido objeto de consolidación de conformidad con la normatividad emitida por la CNBV.

La participación accionaria de **Grupo Financiero Inbursa, S.A.B. de C.V.** en sus empresas subsidiarias al cierre del período son las siguientes:

Empresas no pertenecientes al sector financiero:

* Out Sourcing Inburnet, S.A. de C.V.	99.9980%
* Asesoría Especializada Inburnet, S.A. de C.V.	99.9993%

* Servicios complementarios de administración.

Entidades pertenecientes al sector financiero:

Banco Inbursa, S.A.	99.9997%
Seguros Inbursa, S.A.	99.9999%
Pensiones Inbursa S.A.	99.9999%
Inversora Bursátil, S.A. de C.V.	99.9956%
Fianzas Guardianas Inbursa, S.A.	99.9999%
Operadora Inbursa de Sociedades de Inversión, S.A. de C.V.	99.9985%
Sociedad Financiera Inbursa, S.A. de C.V.	99.9999%