

BALANCE GENERAL CONSOLIDADO AL 30 DE JUNIO DE 2011

(Cifras en millones de pesos)

A C T I V O			P A S I V O Y C A P I T A L		
DISPONIBILIDADES		17,966	CAPTACIÓN		
CUENTAS DE MARGEN		22	Depósitos de exigibilidad inmediata		48,991
INVERSIONES EN VALORES			Depósitos a plazo		
Títulos para negociar	45,664		Del público en general	6,564	
Títulos disponibles para la venta	1,047		Mercado de dinero	<u>43,993</u>	50,557
Títulos conservados a vencimiento	<u>22,526</u>	69,237	Títulos de crédito emitidos		<u>26,650</u>
DEUDORES POR REPORTE (SALDO DEUDOR)		16,317			126,198
PRÉSTAMO DE VALORES		0	PRÉSTAMOS BANCARIOS Y DE OTROS ORGANISMOS		
DERIVADOS			De exigibilidad inmediata	300	
Con fines de negociación	8,751		De corto plazo	5,364	
Con fines de cobertura	<u>3,051</u>	11,802	De largo plazo	<u>681</u>	6,345
AJUSTES DE VALUACIÓN POR COBERTURA DE			RESERVAS TÉCNICAS		46,281
ACTIVOS FINANCIEROS		2,268	ACREEDORES POR REPORTE		4,853
CARTERA DE CRÉDITO VIGENTE			PRÉSTAMO DE VALORES		0
Créditos comerciales			COLATERALES VENDIDOS O DADOS EN GARANTÍA		
Actividad empresarial o comercial	113,300		Reportos (saldo acreedor)	0	
Entidades financieras	9,660		Préstamo de valores	0	
Entidades gubernamentales	<u>11,879</u>	134,839	Derivados	0	
Créditos de consumo		9,639	Otros colaterales vendidos	<u>0</u>	0
Créditos a la vivienda		<u>1,221</u>	DERIVADOS		
TOTAL CARTERA DE CRÉDITO VIGENTE		145,699	Con fines de negociación	8,038	
CARTERA DE CRÉDITO VENCIDA			Con fines de cobertura	<u>857</u>	8,895
Créditos comerciales			AJUSTES DE VALUACIÓN POR COBERTURA DE		
Actividad empresarial o comercial	5,843		PASIVOS FINANCIEROS		0
Entidades financieras	11		CUENTAS POR PAGAR A REASEGURADORES		
Entidades gubernamentales	<u>0</u>	5,854	Y REAFIANZADORES (NETO)		1,715
Créditos de consumo		270	OBLIGACIONES EN OPERACIONES DE		
Créditos a la vivienda		<u>95</u>	BURSATILIZACIÓN		0
TOTAL CARTERA DE CREDITO VENCIDA		6,219	OTRAS CUENTAS POR PAGAR		
CARTERA DE CREDITO		151,918	Impuestos a la utilidad por pagar	1,704	
(-) MENOS:			Participación de los trabajadores en las utilidades por pagar	26	
ESTIMACIÓN PREVENTIVA PARA RIESGOS			Aportaciones para futuros aumentos de capital pendientes		
CREDITICIOS		<u>-20,668</u>	de formalizar por su órgano de gobierno	0	
CARTERA DE CREDITO (NETO)		131,250	Acreedores por liquidación de operaciones	26,151	
DERECHOS DE COBRO ADQUIRIDOS		0	Acreedores por cuentas de margen	0	
(-) MENOS:			Acreedores por colaterales recibidos en efectivo	2,666	
ESTIMACIÓN POR IRRECUPERABILIDAD O DIFÍCIL			Acreedores diversos y otras cuentas por pagar	<u>5,475</u>	36,022
COBRO		<u>0</u>	OBLIGACIONES SUBORDINADAS EN CIRCULACIÓN		0
TOTAL CARTERA DE CRÉDITO (NETO)		131,250	IMPUESTOS Y PTU DIFERIDOS (NETO)		3,430
CUENTAS POR COBRAR DE INSTITUCIONES DE SEGUROS			CRÉDITOS DIFERIDOS Y COBROS ANTICIPADOS		<u>1,032</u>
Y FIANZAS (NETO)		2,417	TOTAL PASIVO		<u>234,771</u>
DEUDORES POR PRIMA (NETO)		4,309	CAPITAL CONTABLE		
CUENTAS POR COBRAR A REASEGURADORES			CAPITAL CONTRIBUIDO		
Y REAFIANZADORES (NETO)		9,056	Capital Social	14,207	
BENEFICIOS POR RECIBIR EN OPERACIONES DE			Aportaciones para futuros aumentos de capital formalizados		
BURSATILIZACIÓN		0	por su órgano de gobierno	0	
OTRAS CUENTAS POR COBRAR (NETO)		24,795	Prima en venta de acciones	13,201	
BIENES ADJUDICADOS (NETO)		721	Obligaciones subordinadas en circulación	<u>0</u>	27,408
INMUEBLES, MOBILIARIO Y EQUIPO (NETO)		3,794	CAPITAL GANADO		
INVERSIONES PERMANENTES		7,166	Reservas de capital	3,098	
ACTIVOS DE LARGA DURACIÓN			Resultado de ejercicios anteriores	36,659	
DISPONIBLES PARA LA VENTA		0	Resultado por valuación de títulos disponibles para la venta	0	
IMPUESTOS Y PTU DIFERIDOS (NETO)		0	Resultado por valuación de instrumentos de cobertura		
OTROS ACTIVOS			de flujo de efectivo	0	
Cargos diferidos, pagos anticipados e intangibles	2,640		Efecto acumulado por conversión	0	
Otros activos a corto y largo plazo	<u>1,408</u>	4,048	Resultado por tenencia de activos no monetarios	-971	
TOTAL ACTIVO		<u>305,168</u>	Resultado neto	<u>3,217</u>	42,003
			PARTICIPACION NO CONTROLADORA		<u>986</u>
			TOTAL CAPITAL CONTABLE		<u>70,397</u>
			TOTAL PASIVO Y CAPITAL CONTABLE		<u>305,168</u>

* El saldo histórico del capital social al 30 de Junio de 2011 es de \$2,758 millones de pesos*

BALANCE GENERAL CONSOLIDADO AL 30 DE JUNIO DE 2011

(Cifras en millones de pesos)

CUENTAS DE ORDEN

OPERACIONES POR CUENTA DE TERCEROS

CLIENTES CUENTAS CORRIENTES

Bancos de clientes	1	
Dividendos cobrados de clientes	0	
Intereses cobrados de clientes	0	
Liquidación de operaciones de clientes	-1,328	
Premios cobrados de clientes	0	
Liquidaciones con divisas de clientes	0	
Cuentas de margen	0	
Otras cuentas corrientes	0	-1,327

OPERACIONES EN CUSTODIA

Valores de clientes recibidos en custodia	2,646,601	
Valores de clientes en el extranjero	0	2,646,601

OPERACIONES POR CUENTA DE CLIENTES

Operaciones de reporte por cuenta de clientes	54,276	
Operaciones de préstamo de valores por cuenta de clientes	0	
Colaterales recibidos en garantía por cuenta de clientes	346	
Colaterales entregados en garantía por cuenta de clientes	0	

Operaciones de compra de derivados

De futuros y contratos adelantados de clientes (monto notional)	0	
De opciones	0	
De swaps	0	
De paquetes de instrumentos derivados de clientes	0	0

Operaciones de venta de derivados

De futuros y contratos adelantados de clientes (monto notional)	0	
De opciones	0	
De swaps	0	
De paquetes de instrumentos derivados de clientes	0	0

Fideicomisos administrados	0	54,622
----------------------------	---	--------

OPERACIONES DE BANCA DE INVERSIÓN POR CUENTA DE TERCEROS (NETO)

0

TOTALES POR CUENTA DE TERCEROS

2,699,896

OPERACIONES POR CUENTA PROPIA

AVALES OTORGADOS 0

ACTIVOS Y PASIVOS CONTINGENTES 51,196

BIENES EN FIDEICOMISO O MANDATO

Fideicomisos	439,271	
Mandatos	714	439,985

BIENES EN CUSTODIA O EN ADMINISTRACIÓN

987,466

COMPROMISOS CREDITICIOS

4,564

COLATERALES RECIBIDOS POR LA ENTIDAD

Efectivo administrado en fideicomiso	0	
Deuda gubernamental	106,541	
Deuda bancaria	2,475	
Otros títulos de deuda	0	
Instrumentos de patrimonio neto	0	
Otros valores	0	109,016

COLATERALES RECIBIDOS Y VENDIDOS O ENTREGADOS EN GARANTÍA POR LA ENTIDAD

Deuda gubernamental	90,193	
Deuda bancaria	2,475	
Otros títulos de deuda	0	
Instrumentos de patrimonio neto	0	
Otros valores	0	92,668

DEPÓSITO DE BIENES

0

INTERESES DEVENGADOS NO COBRADOS DERIVADOS DE CARTERA DE CRÉDITO VENCIDA

1,782

GARANTÍAS DE RECUPERACIÓN POR FIANZAS EXPEDIDAS

12,007

RECLAMACIONES PAGADAS

404

RECLAMACIONES CANCELADAS

0

RECLAMACIONES RECUPERADAS

35

RESPONSABILIDADES POR FIANZAS EN VIGOR (NETO)

15,304

OTRAS CUENTAS DE REGISTRO

958,343


TOTALES POR CUENTA PROPIA

2,672,770


El presente balance general consolidado con los de las entidades financieras y demás sociedades que forman parte del grupo financiero que son susceptibles de consolidarse, se formuló de conformidad con los Criterios de Contabilidad para Sociedades Controladoras de Grupos Financieros, emitidos por la Comisión Nacional Bancaria y de Valores, con fundamento en lo dispuesto por el artículo 30 de la Ley para Regular las Agrupaciones Financieras, de observancia general y obligatoria, aplicados de manera consistente, encontrándose reflejadas las operaciones efectuadas por la sociedad controladora y las entidades financieras y demás sociedades que forman parte del grupo financiero que son susceptibles de consolidarse hasta la fecha arriba mencionada, las cuales se realizaron y valoraron con apego a sanas prácticas y a las disposiciones legales y administrativas aplicables. El presente balance general consolidado, fue aprobado por el consejo de administración bajo la responsabilidad de los funcionarios que lo suscriben. Las notas aclaratorias que se acompañan, forman parte integrante de este estado financiero.



Lic. Marco Antonio Slim Domit
Director General



C.P. Raúl Reynal Peña
Director de Administración



C.P. Federico Lomza Montaña
Director de Auditoría



C.P. Alejandro Sanjilán Estrada
Subdirector de Control Interno

ESTADO DE RESULTADOS CONSOLIDADO DEL 1° DE ENERO AL 30 DE JUNIO DE 2011


(Cifras en millones de pesos)

Ingresos por intereses		10,263
Ingresos por primas (neto)		6,476
Gastos por intereses		4,387
Incremento neto de reservas técnicas		1,210
Siniestralidad, reclamaciones y otras obligaciones contractuales (neto)		4,112
Resultado por posición monetaria neto (margen financiero)		0
MARGEN FINANCIERO		7,030
Estimación preventiva para riesgos crediticios		2,395
MARGEN FINANCIERO AJUSTADO POR RIESGOS CREDITICIOS		4,635
Comisiones y tarifas cobradas	2,025	
Comisiones y tarifas pagadas	1,552	
Resultados por intermediación	848	
Otros ingresos (egresos) de la operación	1,075	
Gastos de administración y promoción	2,890	-494
RESULTADO DE LA OPERACIÓN		4,141
Participación en el resultado de subsidiarias no consolidadas y asociadas		273
RESULTADO ANTES DE IMPUESTOS A LA UTILIDAD		4,414
Impuestos a la utilidad causados	1,150	
Impuestos a la utilidad diferidos (neto)	6	-1,144
RESULTADO ANTES DE OPERACIONES DISCONTINUADAS		3,270
Operaciones discontinuadas		0
RESULTADO NETO		3,270
PARTICIPACIÓN NO CONTROLADORA		53


Los conceptos que aparecen en el presente estado se muestran de manera enunciativa más no limitativa.

El presente estado de resultados consolidado con los de las entidades financieras y demás sociedades que forman parte del grupo financiero que son susceptibles de consolidarse, se formuló de conformidad con los Criterios de Contabilidad para Sociedades Controladoras de Grupos Financieros, emitidos por la Comisión Nacional Bancaria y de Valores, con fundamento en lo dispuesto por el artículo 30 de la Ley para Regular las Agrupaciones Financieras, de observancia general y obligatoria, aplicados de manera consistente, encontrándose reflejados todos los ingresos y egresos derivados de las operaciones efectuadas por la sociedad controladora y las entidades financieras y demás sociedades que forman parte del grupo financiero que son susceptibles de consolidarse durante el periodo arriba mencionado, las cuales se realizaron y valoraron con apego a sanas prácticas y a las disposiciones legales y administrativas aplicables.


El presente estado de resultados consolidado fue aprobado por el consejo de administración bajo la responsabilidad de los funcionarios que lo suscriben. Las notas aclaratorias que se acompañan, forman parte integrante de este estado financiero.



Lic. Marco Antonio Slim Domit
 Director General



C.P. Raúl Reynal Peña
 Director de Administración



C.P. Federico Loiza Montaña
 Director de Auditoría



C.P. Alejandro Santillan Estrada
 Subdirector de Control Interno



GRUPO FINANCIERO INBURSA, S.A.B. DE C.V.
 Insurgentes Sur # 3500 P.B.
 Col. Peña Pobre Del. Tlalpan C.P. 14060

ESTADO DE VARIACIONES EN EL CAPITAL CONTABLE CONSOLIDADO DEL 1° DE ENERO AL 30 DE JUNIO DE 2011
 (Cifras en millones pesos)

Concepto	Capital contribuido			Capital ganado					Participación no controladora	Total capital contable		
	Capital Social	Aportaciones para futuros aumentos de capital formalizadas por su órgano de gobierno	Prima en venta de acciones	Obligaciones subordinadas en circulación	Reservas de capital	Resultado de ejercicios anteriores	Resultado por valoración de títulos disponibles para la venta	Resultado por valoración de instrumentos de cobertura de flujos de efectivo			Efecto acumulado por conversión	Resultado por tenencia de activos no monetarios
Saldo al 31 de diciembre de 2010	14,207	-	13,201	-	3,098	30,695	-	-	-	(971)	98	68,131
MOVIMIENTOS INHERENTES A LAS DECISIONES DE LOS PROPIETARIOS												
Suscripción de acciones												
Capitalización de utilidades												
Constitución de reservas						7,803						(2,000)
Traspaso del resultado neto a resultado de ejercicios anteriores						(2,000)						
Pago de dividendos						5,803						(2,000)
Otros												
Total de movimientos inherentes a las decisiones de los propietarios												
MOVIMIENTOS INHERENTES AL RECONOCIMIENTO DE LA UTILIDAD INTEGRAL												
Utilidad integral												
Resultado neto												
Resultado por valoración de títulos disponibles para la venta												
Resultado por valoración de instrumentos de cobertura de flujos de efectivo												
Efecto acumulado por conversión												
Resultado por tenencia de activos no monetarios												
Otros						161						888
Total de movimientos inherentes al reconocimiento de la utilidad integral						161						161
Saldo al 30 de junio de 2011	14,207	-	13,201	-	3,098	36,659	-	-	-	(971)	986	70,397

Los conceptos que aparecen en el presente estado sólo se muestran de manera enunciativa más no limitativa.

El presente estado de variaciones en el capital contable consolidado con los de las entidades financieras y demás sociedades que forman parte del grupo financiero que son susceptibles de consolidarse, se formuló de conformidad con los Criterios de Contabilidad para Sociedades Controladoras de Grupos Financieros, emitidos por la Comisión Nacional Bancaria y de Valores, con fundamento en lo dispuesto por el artículo 30 de la Ley para Regular las Agrupaciones Financieras, de observancia general y obligatoria, aplicados de manera consistente, encontrándose reflejados todos los movimientos en las cuentas de capital contable derivadas de las operaciones efectuadas por la sociedad controladora y las entidades financieras y demás sociedades que forman parte del grupo financiero que son susceptibles de consolidarse, durante el periodo arriba mencionado, las cuales se realizaron y valoraron con apego a las disposiciones legales y administrativas aplicables. El presente estado de variaciones en el capital contable consolidado fue aprobado por el consejo de administración bajo la responsabilidad de los directivos que lo suscriben.

Lic. Marco Antonio Sosa-Dímit
 Director General

C.P. Raúl Reynal Palma
 Director de Admón y Finanzas

C.P. Federico Loayza Montaño
 Director de Auditoría

C.P. Alejandro Santillan Estrala
 Subdirector de Control Interno

Resultado neto	3,217
Ajustes por partidas que no implican flujo de efectivo:	4,646
Pérdidas por Deterioro o Efecto por Reversión del Deterioro Asociados a Actividades de Inversión y Financiamiento	(5)
Depreciaciones de Inmuebles, Mobiliario y Equipo	171
Amortizaciones de Activos Intangibles	3
Reservas Técnicas	1,210
Provisiones	-
Impuestos a la Utilidad Causados y Diferidos	1,145
Operaciones discontinuadas	-
Participación en el Resultados de Subsidiarias No Consolidadas	(273)
Otros	2,395
Actividades de operación	35
Cambio en Cuentas de Margen	127
Cambio en Inversiones en Valores	(11,204)
Cambio en Deudores por Reporto	-
Cambio en Préstamo de Valores (Activo)	(2,586)
Cambio en Derivados (Activo)	23,012
Cambio en Cartera de Crédito	-
Cambio en Derechos de Cobro Adquiridos	1,598
Cambio en Cuentas por Cobrar de Instituciones de Seguros y Fianzas (Neto)	460
Cambio en Deudores por Primas (Neto)	1,504
Cambio en Reaseguradores y Reafianzadores (Neto) (Activo)	-
Cambio en Beneficios por Recibir en Operaciones de Bursatilización	(28)
Cambio en Bienes Adjudicados	(2,893)
Cambio en Otros Activos Operativos	(14,958)
Cambio en Captación	471
Cambio en Préstamos Interbancarios y de Otros Organismos	(2,120)
Cambio en Acreedores por Reporto	-
Cambio en Préstamo de Valores (Pasivo)	-
Cambio en Colaterales Vendidos o Dados en Garantía	(206)
Cambio en Derivados (Pasivo)	(179)
Cambio en Reaseguradores y Reafianzadores (Neto) (Pasivo)	-
Cambio en Obligaciones en Operaciones de Bursatilización	-
Cambio en Obligaciones Subordinadas con Características de Pasivo	(570)
Cambio en Otros Pasivos Operativos	-
Cambio en Instrumentos de Cobertura (De Partidas Cubiertas Relacionadas con Actividades de Operación)	-
Cobros de Impuestos a la Utilidad (Devoluciones)	-
Pagos de Impuestos a la Utilidad	(1,754)
Otros	(9,291)
Flujos netos de efectivo de actividades de operación	(9,291)
Actividades de inversión	9
Cobros por Disposición de Inmuebles, Mobiliario y Equipo	(64)
Pagos por Adquisición de Inmuebles, Mobiliario y Equipo	-
Cobros por Disposición de Subsidiarias y Asociadas	148
Pagos por Adquisición de Subsidiarias y Asociadas	2,010
Cobros de Dividendos en Efectivo	-
Pagos por Adquisición de Activos Intangibles	-
Otros	2,103
Flujos netos de efectivo de actividades de inversión	2,103
Actividades de financiamiento	-
Cobros por Emisión de Acciones	-
Pagos por Reembolsos de Capital Social	-
Pagos de Dividendos en Efectivo	(2,000)
Pagos Asociados a la Recompra de Acciones Propias	-
Cobros por la Emisión de Obligaciones Subordinadas con Características de Capital	-
Pagos Asociados a Obligaciones Subordinadas con Características de Capital	-
Otros	(2,000)
Flujos netos de efectivo de actividades de financiamiento	(2,000)
Incremento o disminución neta de efectivo	(1,325)
Ajustes al flujo de efectivo por variaciones en el tipo de cambio y en los niveles de inflación	19,291
Efectivo y equivalentes de efectivo al inicio del periodo	17,966
Efectivo y equivalentes de efectivo al final del periodo	17,966

Los conceptos que aparecen en el presente estado se muestran de manera enunciativa más no limitativa.

"El presente estado de flujos de efectivo consolidado con los de las entidades financieras y demás sociedades que forman parte del grupo financiero que son susceptibles de consolidarse, se formuló de conformidad con los Criterios de Contabilidad para Sociedades Controladoras de Grupos Financieros, emitidos por la Comisión Nacional Bancaria y de Valores, con fundamento en lo dispuesto por el artículo 30 de la Ley para Regular las Agrupaciones Financieras, de observancia general y obligatoria, aplicados de manera consistente, encontrándose reflejados todas las entradas de efectivo y salidas de efectivo derivadas de las operaciones efectuadas por la Sociedad Controladora y las entidades financieras y demás sociedades que forman parte del grupo financiero que son susceptibles de consolidarse, durante el periodo arriba mencionado, las cuales se realizaron y valoraron con apego a sanas prácticas y a las disposiciones legales y administrativas aplicables. El presente estado de flujos de efectivo consolidado fue aprobado por el consejo de administración bajo la responsabilidad de los directivos que lo suscriben."

Lic. Marco Antonio Slim Domit
 Director General

C.P. Raúl Reynal Peña
 Director de Admón y Finanzas

C.P. Federico Loiza Montaña
 Director de Auditoría

C.P. Alejandro Santillan Estrada
 Subdirector Control Interno

GRUPO FINANCIERO INBURSA, S.A.B. DE C.V.
NOTAS A LOS ESTADOS FINANCIEROS CONSOLIDADOS
AL 30 DE JUNIO DE 2011

1.- ACTIVIDADES PRINCIPALES

Grupo Financiero Inbursa, S.A.B. de C.V. es una sociedad autorizada por la Secretaría de Hacienda y Crédito Público cuya actividad es la de actuar como tenedora de acciones y la de realizar toda clase de operaciones financieras y/o bursátiles relacionadas con la compra-venta y tenencia de acciones en los términos de la Ley para Regular las Agrupaciones Financieras y de las demás aplicables.

2.- PRINCIPALES POLÍTICAS CONTABLES

A continuación se describen las políticas contables seguidas por la entidad las cuales afectan los Principales renglones de los estados financieros.

a) Presentación de los estados financieros.

Los estados financieros adjuntos son presentados de conformidad con la normatividad que en materia contable regula la Comisión Nacional Bancaria y de Valores (CNBV), a través de la Circular Única de Grupos Financieros publicada el 31 de enero de 2011. El 18 de julio de 2011 la CNBV publicó en el D.O.F. la Resolución modifica las disposiciones de carácter general aplicables a las sociedades controladoras de grupos financieros sujetas a su supervisión. Considerando que es necesario sustituir algunos criterios contables, así como algunos formularios de reportes regulatorios, con el objeto de que la información financiera que proporcionen las sociedades controladoras de grupos financieros sea consistente. Por lo que Grupo Financiero Inbursa, S.A.B. de C.V. presenta sus estados financieros conforme a esta última publicación.

Asimismo, la CNBV emitió los nuevos criterios contables a los que se deben sujetar las sociedades controladoras de grupos financieros, y dio a conocer el 3 de marzo de 2011 y el 29 de abril de 2011 a través del SITI los Catálogos de Cuentas.

b) Principios de consolidación y crédito mercantil

Los estados financieros adjuntos han sido objeto de consolidación de conformidad con la normatividad emitida por la CNBV.

La participación accionaria de **Grupo Financiero Inbursa, S.A.B. de C.V.** en sus empresas subsidiarias al cierre del período son las siguientes:

Empresas no pertenecientes al sector financiero:

* Out Sourcing Inburnet, S.A. de C.V.	99.9980%
* Asesoría Especializada Inburnet, S.A. de C.V.	99.9993%

* Servicios complementarios de administración.

Entidades pertenecientes al sector financiero:

Banco Inbursa, S.A.	99.9997%
Seguros Inbursa, S.A.	99.9999%
Pensiones Inbursa S.A.	99.9999%
Inversora Bursátil, S.A. de C.V.	99.9956%
Fianzas Guardiania Inbursa, S.A.	99.9999%
Operadora Inbursa de Sociedades de Inversión, S.A. de C.V.	99.9985%
Sociedad Financiera Inbursa, S.A. de C.V.	99.9999%