

(Cifras en millones de pesos)

ACTIVO		PASIVO Y CAPITAL	
EFFECTIVO Y EQUIVALENTES DE EFFECTIVO	30,160	CAPTACIÓN	
CUENTAS DE MARGEN (INSTRUMENTOS FINANCIEROS DERIVADOS)	0	Depósitos de exigibilidad inmediata	205,700
INVERSIONES EN INSTRUMENTOS FINANCIEROS		Depósitos a plazo	36,638
Instrumentos financieros negociables	193,076	Del público en general	36,638
Instrumentos financieros para cobrar o vender	11,607	Del mercado de dinero	
Instrumentos financieros para cobrar principal e intereses (valores)(neto)	329	Títulos de crédito emitidos	54,288
	204,812	Cuenta global de captación sin movimientos	197
DEUDORES POR REPORTE			296,823
PRÉSTAMO DE VALORES		FONDOS DE PAGO ELECTRÓNICO EMITIDOS	
INSTRUMENTOS FINANCIEROS DERIVADOS		PRÉSTAMOS BANCARIOS Y DE OTROS ORGANISMOS	
Con fines de negociación	3,827	De exigibilidad inmediata	116
Con fines de cobertura	3,039	De corto plazo	19,609
	6,866	De largo plazo	19,725
AJUSTES DE VALUACIÓN POR COBERTURA DE ACTIVOS FINANCIEROS	46	RESERVAS TÉCNICAS	42,783
CARTERA DE CREDITO CON RIESGO DE CRÉDITO ETAPA 1		ACREEDORES POR REPORTE	5,884
Créditos comerciales	261,670	PRÉSTAMO DE VALORES	
Créditos de consumo	30,693	COLATERALES VENDIDOS O DADOS EN GARANTÍA	
Créditos a la vivienda	4,907	Reportos (saldo acreedor)	33
	297,170	Préstamo de valores	
TOTAL CARTERA DE CRÉDITO CON RIESGO DE CRÉDITO ETAPA 1		Instrumentos financieros derivados	
		Otros colaterales vendidos	33
CARTERA DE CREDITO CON RIESGO DE CRÉDITO ETAPA 2		INSTRUMENTOS FINANCIEROS DERIVADOS	
Créditos comerciales	87	Con fines de negociación	5,256
Créditos de consumo	1,182	Con fines de cobertura	1,582
Créditos a la vivienda	180		6,838
	1,439	AJUSTES DE VALUACIÓN POR COBERTURA DE PASIVOS FINANCIEROS	
TOTAL CARTERA DE CRÉDITO CON RIESGO DE CRÉDITO ETAPA 2		CUENTAS POR PAGAR POR REASEGURO Y REAFIANZAMIENTO (NETO)	619
		OBLIGACIONES EN OPERACIONES DE BURSATILIZACIÓN	
CARTERA DE CREDITO CON RIESGO DE CRÉDITO ETAPA 3		PASIVO POR ARRENDAMIENTO	892
Créditos comerciales	2,927	OTRAS CUENTAS POR PAGAR	
Créditos de consumo	925	Proveedores	
Créditos a la vivienda	864	Acreedores por liquidación de operaciones	4,104
	4,716	Acreedores por cuentas de margen	1,181
TOTAL CARTERA DE CRÉDITO CON RIESGO DE CRÉDITO ETAPA 3		Acreedores por colaterales recibidos en efectivo	2,394
		Contribuciones por pagar	1,679
CARTERA DE CRÉDITO VALUADA A VALOR RAZONABLE		Acreedores diversos y otras cuentas por pagar	6,049
CARTERA DE CRÉDITO	293,326	Partes Relacionadas	15,407
(+/-) PARTIDAS DIFERIDAS		PASIVOS RELACIONADOS CON GRUPOS DE ACTIVOS MANTENIDOS PARA LA VENTA	
(-) MENOS:		INSTRUMENTOS FINANCIEROS QUE CALIFICAN COMO PASIVO	
ESTIMACIÓN PREVENTIVA PARA RIESGOS CREDITICIOS	-8,729	Obligaciones subordinadas en circulación	
	284,597	Aportaciones para futuros aumentos de capital pendientes de formalizar por su órgano de gobierno	
CARTERA DE CRÉDITO DE INSTITUCIONES DE SEGUROS Y FIANZAS	5,187	Otros	
(+/-) PARTIDAS DIFERIDAS		OBLIGACIONES ASOCIADAS CON EL RETIRO DE COMPONENTES DE PROPIEDADES, MOBILIARIO Y EQUIPO.	
(-) MENOS:		PASIVO POR IMPUESTOS A LA UTILIDAD	8,190
ESTIMACIÓN PREVENTIVA PARA RIESGOS CREDITICIOS	-1,302	PASIVO POR BENEFICIOS A LOS EMPLEADOS	1,438
	3,885	CRÉDITOS DIFERIDOS Y COBROS ANTICIPADOS	1,644
TOTAL CARTERA DE CRÉDITO DE INSTITUCIONES DE SEGUROS Y FIANZAS (NETO)		TOTAL PASIVO	397,858
DERECHOS DE COBRO ADQUIRIDOS (NETO)		CAPITAL CONTABLE	
TOTAL DE CARTERA DE CRÉDITO (NETO)	285,481	CAPITAL CONTRIBUIDO	
ACTIVOS VIRTUALES		Capital Social	13,984
BENEFICIOS POR RECIBIR EN OPERACIONES DE BURSATILIZACIÓN		Aportaciones para futuros aumentos de capital formalizadas por su órgano de gobierno	
DEUDORES DE ASEGURADORAS Y AFIANZADORAS	7,565	Prima en venta de acciones	13,201
IMPORTES RECUPERABLES POR REASEGURO Y REAFIANZAMIENTO (NETO)	7,022	Instrumentos Financieros que califican como capital	27,165
OTRAS CUENTAS POR COBRAR (NETO)	7,135	CAPITAL GANADO	
INVENTARIO DE MERCANCIAS		Reservas de capital	5,282
BIENES ADJUDICADOS (NETO)	942	Resultados acumulados	163,610
ACTIVOS DE LARGA DURACIÓN MANTENIDOS PARA LA VENTA O PARA DISTRIBUIR A LOS PROPIETARIOS	10,869	Otros resultados integrales	
PAGOS ANTICIPADOS Y OTROS ACTIVOS (NETO)	3,785	Valuación de instrumentos financieros para cobrar o vender	
PROPIEDADES, MOBILIARIO Y EQUIPO (NETO)	8,401	Valuación de instrumentos financieros derivados de cobertura de flujos de efectivo	
ACTIVOS POR DERECHOS DE USO DE PROPIEDADES, MOBILIARIO Y EQUIPO (NETO)	805	Ingresos y gastos relacionados con activos mantenidos para su disposición	
INVERSIONES PERMANENTES	13,540	Remediación de beneficios definidos a los empleados	
ACTIVOS POR IMPUESTOS A LA UTILIDAD DIFERIDOS (NETO)		Remediación por resultado en la valuación de la reserva de riesgos en curso por variación en las tasas de descuento	
ACTIVOS INTANGIBLES (NETO)	1,036	Efecto acumulado por conversión	
ACTIVOS POR DERECHOS DE USO DE ACTIVOS INTANGIBLES (NETO)		Resultado por tenencia de activos no monetarios	-971
CRÉDITO MERCANTIL	1,614	Participación de los ORI en otras entidades	167,901
TOTAL ACTIVO	593,156	TOTAL PARTICIPACION CONTROLADORA	165,086
		TOTAL PARTICIPACION NO CONTROLADORA	134
		TOTAL CAPITAL CONTABLE	165,220
		TOTAL PASIVO Y CAPITAL CONTABLE	593,156

* El saldo histórico del capital social al 31 de Diciembre de 2022 es de \$2,765 millones de pesos*



GRUPO FINANCIERO INBURSA, S.A.B. DE C.V.
 PASEO DE LAS PALMAS 750
 COL. LOMAS DE CHAPULTEPEC III SECCIÓN
 C.P. 11000 CIUDAD DE MÉXICO
 ESTADO DE SITUACION FINANCIERA CONSOLIDADO AL 31 DE DICIEMBRE DE 2022

(Cifras en millones de pesos)

CUENTAS DE ORDEN

OPERACIONES POR CUENTA DE TERCEROS

CLIENTES CUENTAS CORRIENTES

Bancos de clientes	224	
Dividendos cobrados de clientes		
Intereses cobrados de clientes		
Liquidación de operaciones de clientes	-475	
Prémios cobrados de clientes		
Liquidaciones con divisas de clientes		
Cuentas de margen		
Otras cuentas corrientes		-251

OPERACIONES EN CUSTODIA

Valores de clientes recibidos en custodia	2,334,437	
Valores de clientes en el extranjero		2,334,437

OPERACIONES POR CUENTA DE CLIENTES

Operaciones de reporte por cuenta de clientes	69,951	
Operaciones de préstamo de valores por cuenta de clientes		
Colaterales recibidos en garantía por cuenta de clientes		
Colaterales entregados en garantía por cuenta de clientes		
Operaciones de compra de instrumentos financieros derivados		
De futuros y contratos adelantados de clientes (monto notional)		
De opciones		
De swaps		
De paquetes de instrumentos derivados de clientes		
Operaciones de venta de derivados		
De futuros y contratos adelantados de clientes (monto notional)		
De opciones		
De swaps		
De paquetes de instrumentos financieros derivados de clientes		
Fideicomisos administrados		63,851

OPERACIONES DE BANCA DE INVERSIÓN POR CUENTA DE TERCEROS (NETO)

ACCIONES DE SIEFORES POR CUENTA DE TRABAJADORES

OTRAS CUENTAS DE REGISTRO

TOTALES POR CUENTA DE TERCEROS		2,398,137
--------------------------------	--	-----------

OPERACIONES POR CUENTA PROPIA

AVALES OTORGADOS

ACTIVOS Y PASIVOS CONTINGENTES

COMPROMISOS CREDITICIOS

BIENES EN FIDEICOMISO O MANDATO

Fideicomisos	433,813	
Mandatos	1,341	434,884

BIENES EN CUSTODIA O EN ADMINISTRACIÓN

		275,449
--	--	---------

COLATERALES RECIBIDOS POR LA ENTIDAD

Efectivo administrado en fideicomiso		
Deuda gubernamental	59,089	
Deuda bancaria		
Otros flujos de deuda		
Instrumentos financieros de capital		
Otros instrumentos financieros		59,089

COLATERALES RECIBIDOS Y VENDIDOS O ENTREGADOS EN GARANTÍA POR LA ENTIDAD

Deuda gubernamental	59,089	
Deuda bancaria		
Otros flujos de deuda		
Instrumentos financieros de capital		
Otros instrumentos financieros		59,089

DEPÓSITO DE BIENES

INTERESES DEVENGADOS NO COBRADOS DERIVADOS DE CARTERA DE CRÉDITO CON RIESGO DE CRÉDITO ETAPA 3

		1,764
--	--	-------

RESPONSABILIDADES POR FIANZAS EN VIGOR (NETO) EXPEDIDAS

		25,771
--	--	--------

GARANTÍAS DE RECUPERACION POR FIANZAS EXPEDIDAS

		10,325
--	--	--------

RECLAMACIONES RECIBIDAS PENDIENTES DE COMPROBACION

RECLAMACIONES CONTINGENTES

RECLAMACIONES PAGADAS		1,351
-----------------------	--	-------

RECLAMACIONES CANCELADAS

		10
--	--	----

RECUPERACION DE RECLAMACIONES PAGADAS ACCIONES DE SIEFORES, POSICION PROPIA

		122
--	--	-----

OTRAS CUENTAS DE REGISTRO


		1,217,210
--	--	-----------


TOTALES POR CUENTA PROPIA

		2,178,025
--	--	-----------

"El presente estado de situación financiera consolidado se formuló de conformidad con los criterios de contabilidad para las sociedades controladoras y subcontroladoras, emitidos por las Comisiones Supervisoras, con fundamento en lo dispuesto por los Artículos 91, 92, 94 y 101 de la Ley para Regular las Agrupaciones Financieras, de observancia general y obligatoria, aplicados de manera consistente, encontrándose reflejadas las operaciones efectuadas por la Sociedad Controladora y las entidades financieras y demás sociedades que forman parte del Grupo Financiero que son susceptibles de consolidarse hasta la fecha arriba mencionada, las cuales se realizaron y valoraron con apego a normas prácticas y a las disposiciones legales y administrativas aplicables.

El presente estado de situación financiera consolidado fue aprobado por el consejo de administración bajo la responsabilidad de los directivos que lo suscriben."


 Javier Fontarrada
 Director General


 Raúl Reynal Peña
 Director de Administración


 Alejandro Santillán Estrada
 Subdirector de Control Interno


 Cirilo Cruz
 Director de Auditoría

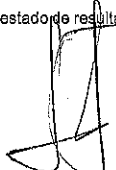
ESTADO DE RESULTADO INTEGRAL CONSOLIDADO DEL 01 DE ENERO AL 31 DE DICIEMBRE DE 2022


(Cifras en millones de pesos)

Ingresos por intereses		64,499	
Gastos por Intereses		36,489	
Resultado por posición monetaria neto (margen financiero)			
MARGEN FINANCIERO			28,010
Estimación preventiva para riesgos crediticios		2,529	
MARGEN FINANCIERO AJUSTADO POR RIESGOS CREDITICIOS			25,481
Comisiones y tarifas cobradas	5,743		
Comisiones y tarifas pagadas	1,183		
Ingresos por primas (neto)	18,799		
Incremento neto de reservas técnicas	-1,636		
Costo neto de adquisición por operaciones de seguros y fianzas	2,250		
Costo neto de siniestralidad, reclamaciones y otras obligaciones pendientes de cumplir	12,243		
Resultados por Intermediación	1,054		
Costo de operación de las AFORES	288		
Otros Ingresos (egresos) de la operación	809		
Gastos de administración y promoción	10,600		
RESULTADO DE LA OPERACIÓN			25,978
Participación en el resultado neto de otras entidades			2,199
RESULTADO ANTES DE IMPUESTOS A LA UTILIDAD			29,177
Impuestos a la utilidad			4,682
RESULTADO ANTES DE OPERACIONES CONTINUAS			24,495
Operaciones discontinuadas			
RESULTADO NETO			24,495
Otros resultados Integrales del periodo			
-Valuación de Instrumentos financieros para cobrar o vender			
-Valuación de Instrumentos financieros derivados de cobertura de flujos de efectivo			
-Ingresos y gastos relacionados con activos mantenidos para su disposición			
-Remediación de beneficios definidos a los empleados			
-Remediación por resultado en la valuación de la reserva de riesgos en curso por variación en las tasas de descuento			
-Efecto acumulado por conversión			
-Resultado por tenencia de activos no monetarios		-33	-33
Participación en ORI de otras entidades		1408	1,375
RESULTADO INTEGRAL			25,870
Resultado neto atribuible a :			
Participación controladora	24,469		
Participación no controladora	26		
			24,495
Resultado integral atribuible a :			
Participación controladora	25,877		
Participación no controladora	-7		
			25,870
Utilidad básica por acción ordinaria			3.975024


"El presente estado de resultado Integral consolidado se formuló de conformidad con los criterios de contabilidad para las sociedades controladoras y subcontroladoras, emitidos por las Comisiones Supervisoras, con fundamento en lo dispuesto por los Artículos 91, 92, 94 y 101 de la Ley para Regular las Agrupaciones Financieras, de observancia general y obligatoria, aplicados de manera consistente, encontrándose reflejados todos los Ingresos y egresos derivados de las operaciones efectuadas por la Sociedad Controladora y las entidades financieras y demás sociedades que forman parte del Grupo Financiero que son susceptibles de consolidarse, durante el periodo arriba mencionado, las cuales se realizaron y valoraron con apego a sanas prácticas y a las disposiciones legales y administrativas aplicables.

El presente estado de resultado Integral consolidado fue aprobado por el consejo de administración bajo la responsabilidad de los directivos que lo suscriben."


 Javier Foncerrada Izquierdo
 Director General


 Raúl Reynal Peña
 Director de Administración



 Alejandro Sanfilián Estrada
 Subdirector de Control Interno



 Cirilo Guzmán Florentino
 Director de Auditoría


Actividades de operación	
Resultado antes de impuestos a la utilidad	29,177
Ajustes por partidas asociadas con actividades de Inversión	(5,602)
Depreciación de propiedades, mobiliario y equipo	999
Amortizaciones de activos intangibles	15
Pérdidas o reversión de pérdidas por deterioro de activos de larga duración	-
Participación en el resultado neto de otras entidades	(2,199)
Otros ajustes por partidas asociadas con actividades de Inversión	-
Operaciones discontinuadas	-
Activos de larga duración mantenidos para la venta o para distribuir a los propietarios	(4,402)
Ajustes por partidas asociadas con actividades de financiamiento	-
Intereses asociados con préstamos bancarios y de otros organismos	-
Intereses asociados con instrumentos financieros que califican como pasivo	-
Intereses asociados con instrumentos financieros que califican como capital	-
Otros intereses	-
Cambios en partidas de operación	(32,066)
Cambio en préstamos bancarios y de otros organismos	(1,022)
Cambio en cuentas de margen (instrumentos financieros derivados)	(0)
Cambio en inversiones en instrumentos financieros (valores/neto)	3,987
Cambio en deudores por reporte	5,310
Cambio en préstamo de valores (activo)	-
Cambio en instrumentos financieros derivados (activo)	(362)
Cambio en cartera de crédito (neto)	(40,268)
Cambio en derechos de cobro adquiridos (neto)	-
Cambio en deudores de aseguradoras y afianzadoras	75
Cambio en importes recuperables por reaseguro y reafianzamiento (neto)	126
Cambio en beneficios por recibir en operaciones de burestabilización	-
Cambio en activos virtuales	-
Cambio en inventarios	-
Cambio en otras cuentas por cobrar (neto)	3,944
Cambio en bienes adjudicados (neto)	51
Cambio en captación	46,217
Cambio en reservas técnicas	(3,128)
Cambio en acreedores por reporte	(46,897)
Cambio en préstamo de valores (pasivo)	-
Cambio en colaterales vendidos o dados en garantía	(1,062)
Cambio en instrumentos financieros derivados (pasivo)	(1,063)
Cambio en cuentas por pagar por reaseguro y reafianzamiento (pasivo)	(695)
Cambio en obligaciones en operaciones de burestabilización	-
Cambio en instrumentos financieros derivados de cobertura (de partidas cubiertas relacionadas con actividades de operación)	(2,769)
Cambio en activos/pasivos por beneficios a los empleados	1,438
Cambio en otras cuentas por pagar	7,218
Cambio en otras provisiones	-
Devoluciones de impuestos a la utilidad	-
Pagos de impuestos a la utilidad	(2,259)
Flujos netos de efectivo de actividades de operación	(6,481)
Actividades de Inversión	
Pagos por instrumentos financieros a largo plazo	-
Cobros por instrumentos financieros a largo plazo	-
Pagos por adquisición de propiedades, mobiliario y equipo	-
Cobros por disposición de propiedades, mobiliario y equipo	(1,701)
Pagos por operaciones discontinuadas	-
Cobros por operaciones discontinuadas	-
Pagos por adquisición de subsidiarias	-
Cobros por disposición de subsidiarias	-
Pagos por adquisición de otras entidades	-
Cobros por disposición de otras entidades	-
Cobros de dividendos en efectivo de inversiones permanentes	-
Pagos por adquisición de activos intangibles	-
Cobros por disposición de activos intangibles	(1,054)
Cobros asociados con instrumentos financieros derivados de cobertura (de partidas cubiertas relacionadas con actividades de Inversión)	-
Pagos asociados con instrumentos financieros derivados de cobertura (de partidas cubiertas relacionadas con actividades de Inversión)	-
Otros cobros por actividades de Inversión	3,869
Otros pagos por actividades de Inversión	-
Flujos netos de efectivo de actividades de Inversión	1,214
Actividades de financiamiento	
Cobros por la obtención de préstamos bancarios y de otros organismos	-
Pagos de préstamos bancarios y de otros organismos	-
Pagos de pasivo por arrendamiento	-
Cobros por emisión de acciones	-
Pagos por reembolso de capital social	-
Cobros por la emisión de instrumentos financieros que califican como capital	-
Pagos asociados con instrumentos financieros que califican como capital	-
Pagos de dividendos en efectivo	-
Pagos asociados a la recompra de acciones propias	(4,536)
Cobros por la emisión de instrumentos que califican como pasivo	-
Pagos asociados con instrumentos que califican como pasivo	-
Pagos por intereses por pasivo por arrendamiento	-
Cobros asociados con instrumentos financieros derivados de cobertura (de partidas cubiertas relacionadas con actividades de financiamiento)	-
Pagos asociados con instrumentos financieros derivados de cobertura (de partidas cubiertas relacionadas con actividades de financiamiento)	-
Otros cobros por actividades de financiamiento	832
Otros pagos por actividades de financiamiento	-
Flujos netos de efectivo de actividades de financiamiento	(3,707)
Incremento o disminución neta de efectivo y equivalentes de efectivo	(10,974)
Efectos por cambios en el valor del efectivo y equivalentes de efectivo	-
Efectivo y equivalentes de efectivo al inicio del periodo	41,134
Efectivo y equivalentes de efectivo al final del periodo	30,160


"El presente estado de flujos de efectivo consolidado se formuló de conformidad con los criterios de contabilidad para las sociedades controladoras y subcontroladoras, emitidos por las Comisiones Supervisadoras, con fundamento en lo dispuesto por los Artículos 91, 92, 94 y 101 de la Ley para Regular las Agrupaciones Financieras, de observancia general y obligatoria, aplicados de manera consistente, encontrándose reflejadas las entradas de efectivo y salidas de efectivo derivadas de las operaciones efectuadas por la Sociedad Controladora y las entidades financieras y demás sociedades que forman parte del Grupo Financiero que son susceptibles de consolidarse, durante el periodo arriba mencionado, las cuales se realizaron y valoraron con apego a sanas prácticas y a las disposiciones legales y administrativas aplicables. El presente estado de flujo de efectivo consolidado fue aprobado por el consejo de administración bajo la responsabilidad de los directivos que lo suscriben".

Las notas aclaratorias que se acompañan, forman parte integrante de este estado financiero.


 JAVIER FORCENA
 DIRECTOR GENERAL


 PAUL REYNAL PEÑA
 DIRECTOR DE ADMON Y FINANZAS


 ALEJANDRO SANTILLAN ESTRADA
 SUBDIRECTOR DE CONTROL INTERNO


 CIRILO GUZMAN FLORENTINO
 DIRECTOR DE AUDITORIA

<https://www.inbursa.com/>
<https://www.inbursa.com/storage/SGFIR/2022.pdf>
<https://www.gob.mx/en/bv>