

(Cifras en millones de pesos)

ACTIVO		PASIVO Y CAPITAL	
EFFECTIVO Y EQUIVALENTES DE EFFECTIVO	27,103	<b>CAPTACIÓN</b>	
CUENTAS DE MARGEN(INSTRUMENTOS FINANCIEROS DERIVADOS)	20	Depósitos de exigibilidad inmediata	191,339
INVERSIONES EN INSTRUMENTOS FINANCIEROS		Depósitos a plazo	30,426
Instrumentos financieros negociables	231,932	Del público en general	30,426
Instrumentos financieros para cobrar o vender	10,444	Mercado de dinero	
Instrumentos financieros para cobrar principal e intereses (valores)neto)	395	242,772	
DEUDORES POR REPORTE		Titulos de crédito emitidos	55,498
PRÉSTAMO DE VALORES		Cuenta global de captación sin movimientos	211
INSTRUMENTOS FINANCIEROS DERIVADOS		277,474	
Con fines de negociación	5,772	<b>FONDOS DE PAGO ELECTRÓNICO EMITIDOS</b>	
Con fines de cobertura	3,518	PRÉSTAMOS BANCARIOS Y DE OTROS ORGANISMOS	
AJUSTES DE VALUACIÓN POR COBERTURA DE ACTIVOS FINANCIEROS	47	De exigibilidad inmediata	
CARTERA DE CREDITO CON RIESGO DE CRÉDITO ETAPA 1		De corto plazo	321
Créditos comerciales	241,084	De largo plazo	19,602
Créditos de consumo	28,542	RESERVAS TÉCNICAS	45,710
Créditos a la vivienda	4,859	ACREEDORES POR REPORTE	61,371
TOTAL CARTERA DE CRÉDITO CON RIESGO DE CRÉDITO ETAPA 1	274,485	PRÉSTAMO DE VALORES	
CARTERA DE CREDITO CON RIESGO DE CRÉDITO ETAPA 2		COLATERALES VENDIDOS O DADOS EN GARANTÍA	
Créditos comerciales	81	Reportos (saldo acreedor)	236
Créditos de consumo	1,209	Préstamo de valores	
Créditos a la vivienda	212	Instrumentos financieros derivados	
TOTAL CARTERA DE CRÉDITO CON RIESGO DE CRÉDITO ETAPA 2	1,502	Otros colaterales vendidos	236
CARTERA DE CREDITO CON RIESGO DE CRÉDITO ETAPA 3		INSTRUMENTOS FINANCIEROS DERIVADOS	
Créditos comerciales	3,231	Con fines de negociación	4,707
Créditos de consumo	824	Con fines de cobertura	2,034
Créditos a la vivienda	853	6,741	
TOTAL CARTERA DE CRÉDITO CON RIESGO DE CRÉDITO ETAPA 3	4,908	AJUSTES DE VALUACIÓN POR COBERTURA DE PASIVOS FINANCIEROS	
CARTERA DE CRÉDITO VALUADA A VALOR RAZONABLE		CUENTAS POR PAGAR POR REASEGURO Y REAFIANZAMIENTO (NETO)	1,593
CARTERA DE CRÉDITO	280,895	OBLIGACIONES EN OPERACIONES DE BURSATILIZACIÓN	
(+/-) PARTIDAS DIFERIDAS		PASIVO POR ARRENDAMIENTO	889
(-)MENOS:		OTRAS CUENTAS POR PAGAR	
ESTIMACIÓN PREVENTIVA PARA RIESGOS CREDITICIOS	-8,173	Proveedores	
CARTERA DE CRÉDITO DE INSTITUCIONES DE SEGUROS Y FIANZAS	3,614	Acreedores por liquidación de operaciones	4,287
(+/-) PARTIDAS DIFERIDAS		Acreedores por cuentas de margen	1,395
(-)MENOS:		Acreedores por colaterales recibidos en efectivo	4,599
ESTIMACIÓN PREVENTIVA PARA RIESGOS CREDITICIOS	-1,293	Contribuciones por pagar	1,756
TOTAL CARTERA DE CRÉDITO DE INSTITUCIONES DE SEGUROS Y FIANZAS (NETO)	2,321	Acreedores diversos y otras cuentas por pagar	5,876
DERECHOS DE COBRO ADQUIRIDOS (NETO)		Partes Relacionadas	17,913
TOTAL DE CARTERA DE CRÉDITO (NETO)	275,043	PASIVOS RELACIONADOS CON GRUPOS DE ACTIVOS MANTENIDOS PARA LA VENTA	
ACTIVOS VIRTUALES		INSTRUMENTOS FINANCIEROS QUE CALIFICAN COMO PASIVO	
BENEFICIOS POR RECIBIR EN OPERACIONES DE BURSATILIZACIÓN		Obligaciones subordinadas en circulación	
DEUDORES DE ASEGURADORAS Y AFIANZADORAS	8,998	Aportaciones para futuros aumentos de capital pendientes de formalizar por su órgano de gobierno	
IMPORTES RECUPERABLES POR REASEGURO Y REAFIANZAMIENTO (NETO)	7,536	Otros	
OTRAS CUENTAS POR COBRAR (NETO)	14,002	OBLIGACIONES ASOCIADAS CON EL RETIRO DE COMPONENTES DE PROPIEDADES, MOBILIARIO Y EQUIPO.	
INVENTARIO DE MERCANCIAS		PASIVO POR IMPUESTOS A LA UTILIDAD	4,851
BIENES ADJUDICADOS (NETO)	997	PASIVO POR BENEFICIOS A LOS EMPLEADOS	1,437
ACTIVOS DE LARGA DURACIÓN MANTENIDOS PARA LA VENTA O PARA DISTRIBUIR A LOS PROPIETARIOS	10,722	CRÉDITOS DIFERIDOS Y COBROS ANTICIPADOS	1,487
PAGOS ANTICIPADOS Y OTROS ACTIVOS (NETO)	3,755	TOTAL PASIVO	439,625
PROPIEDADES,MOBILIARIO Y EQUIPO (NETO)	7,971	CAPITAL CONTABLE	
ACTIVOS POR DERECHOS DE USO DE PROPIEDADES, MOBILIARIO Y EQUIPO (NETO)	873	CAPITAL CONTRIBUIDO	
INVERSIONES PERMANENTES	13,434	Capital Social	13,967
ACTIVOS POR IMPUESTOS A LA UTILIDAD DIFERIDOS (NETO)		Aportaciones para futuros aumentos de capital formalizadas por su órgano de gobierno	
ACTIVOS INTANGIBLES (NETO)	1,110	Prima en venta de acciones	13,201
ACTIVOS POR DERECHOS DE USO DE ACTIVOS INTANGIBLES (NETO)		Instrumentos Financieros que califican como capital	27,168
CRÉDITO MERCANTIL	1,636	CAPITAL GANADO	
TOTAL ACTIVO	625,309	Reservas de capital	5,542
		Resultados acumulados	153,822
		Otros resultados integrales	
		Valuación de instrumentos financieros para cobrar o vender	
		Valuación de instrumentos financieros derivados de cobertura de flujos de efectivo	
		Ingresos y gastos relacionados con activos mantenidos para su disposición	
		Remediación de beneficios definidos a los empleados	
		Remediación por resultado en la valuación de la reserva de riesgos en curso por variación en las tasas de descuento	
		Efecto acumulado por conversión	
		Resultado por tenencia de activos no monetarios	-971
		Participación de los ORI en otras entidades	158,393
		TOTAL PARTICIPACION CONTROLADORA	185,561
		TOTAL PARTICIPACION NO CONTROLADORA	123
		TOTAL CAPITAL CONTABLE	185,684
		TOTAL PASIVO Y CAPITAL CONTABLE	625,309

\* El saldo histórico del capital social al 30 de Septiembre de 2022 es de \$2,758 millones de pesos\*



GRUPO FINANCIERO INBURSA, S.A.B. DE C.V.  
 PASEO DE LAS PALMAS 750  
 COL. LOMAS DE CHAPULTEPEC III SECCIÓN  
 C.P. 11000 CIUDAD DE MÉXICO  
 ESTADO DE SITUACION FINANCIERA CONSOLIDADO AL 30 DE SEPTIEMBRE DE 2022

(Cifras en millones de pesos)

CUENTAS DE ORDEN

OPERACIONES POR CUENTA DE TERCEROS

CLIENTES CUENTAS CORRIENTES

Bancos de clientes	230	
Dividendos cobrados de clientes		
Intereses cobrados de clientes		
Liquidación de operaciones de clientes	-470	
Premios cobrados de clientes		
Liquidaciones con divisas de clientes		
Cuentas de margen		
Otras cuentas corrientes		-240

OPERACIONES EN CUSTODIA

Valores de clientes recibidos en custodia	2,229,520	
Valores de clientes en el extranjero		2,229,520

OPERACIONES POR CUENTA DE CLIENTES

Operaciones de reporto por cuenta de clientes	62,256	
Operaciones de préstamo de valores por cuenta de clientes		
Colaterales recibidos en garantía por cuenta de clientes		
Colaterales entregados en garantía por cuenta de clientes		
Operaciones de compra de instrumentos financieros derivados		
De futuros y contratos adelantados de clientes (monto notional)		
De opciones		
De swaps		
De paquetes de instrumentos derivados de clientes		
Operaciones de venta de derivados		
De futuros y contratos adelantados de clientes (monto notional)		
De opciones		
De swaps		
De paquetes de instrumentos financieros derivados de clientes		
Fideicomisos administrados		62,256

OPERACIONES DE BANCA DE INVERSIÓN POR CUENTA DE TERCEROS (NETO)

ACCIONES DE SIEFORES POR CUENTA DE TRABAJADORES

OTRAS CUENTAS DE REGISTRO

TOTALES POR CUENTA DE TERCEROS		2,291,536
--------------------------------	--	-----------

OPERACIONES POR CUENTA PROPIA

AVALES OTORGADOS

ACTIVOS Y PASIVOS CONTINGENTES

COMPROMISOS CREDITICIOS

BIENES EN FIDEICOMISO O MANDATO		91,873
Fideicomisos	434,808	
Mandatos	1,372	436,180
BIENES EN CUSTODIA O EN ADMINISTRACIÓN		267,829

COLATERALES RECIBIDOS POR LA ENTIDAD

Efectivo administrado en fideicomiso		
Deuda gubernamental	7,083	
Deuda bancaria		
Otros títulos de deuda		
Instrumentos financieros de capital		
Otros instrumentos financieros		7,083

COLATERALES RECIBIDOS Y VENDIDOS O ENTREGADOS EN GARANTÍA POR LA ENTIDAD

Deuda gubernamental	6,438	
Deuda bancaria		
Otros títulos de deuda		
Instrumentos financieros de capital		
Otros instrumentos financieros		6,438

DEPÓSITO DE BIENES

INTERESES DEVENGADOS NO COBRADOS DERIVADOS DE CARTERA DE CRÉDITO CON RIESGO DE CRÉDITO ETAPA 3

		1,562
--	--	-------

RESPONSABILIDADES POR FIANZAS EN VIGOR (NETO)

EXPEDIDAS		26,190
-----------	--	--------

GARANTÍAS DE RECUPERACION POR FIANZAS

EXPEDIDAS		10,511
-----------	--	--------

RECLAMACIONES RECIBIDAS PENDIENTES DE COMPROBACION

RECLAMACIONES CONTINGENTES

RECLAMACIONES PAGADAS		936
-----------------------	--	-----

RECLAMACIONES CANCELADAS

		8
--	--	---

RECUPERACION DE RECLAMACIONES PAGADAS

ACCIONES DE SIEFORES, POSICION PROPIA		63
---------------------------------------	--	----

OTRAS CUENTAS DE REGISTRO

		1,168,427
--	--	-----------

TOTALES POR CUENTA PROPIA

		2,017,130
--	--	-----------

"El presente estado de situación financiera consolidado se formuló de conformidad con los criterios de contabilidad para las sociedades controladoras y subcontroladoras, emitidos por las Comisiones Supervisoras, con fundamento en lo dispuesto por los Artículos 91, 92, 94 y 101 de la Ley para Regular las Agrupaciones Financieras, de observancia general y obligatoria, aplicados de manera consistente, encontrándose reflejadas las operaciones efectuadas por la Sociedad Controladora y las entidades financieras y demás sociedades que forman parte del Grupo Financiero que son susceptibles de consolidarse hasta la fecha arriba mencionada, las cuales se realizaron y valoraron con apego a sanas prácticas y a las disposiciones legales y administrativas aplicables.

El presente estado de situación financiera consolidado fue aprobado por el consejo de administración bajo la responsabilidad de los directivos que lo suscriben."

Javier Foncerrada Izquierdo  
 Director-General

Raúl Reynal Peña  
 Director de Administración

Alejandro Santillán Estrada  
 Subdirector de Control Interno

Cirilo Guzmán Florentino  
 Director de Auditoría

**ESTADO DE RESULTADO INTEGRAL CONSOLIDADO DEL 01 DE ENERO AL 30 DE SEPTIEMBRE DE 2022**

(Cifras en millones de pesos)

Ingresos por intereses		46,493
Gastos por intereses		27,062
Resultado por posición monetaria neto ( margen financiero )		
<b>MARGEN FINANCIERO</b>		<b>19,431</b>
Estimación preventiva para riesgos crediticios		1,446
<b>MARGEN FINANCIERO AJUSTADO POR RIESGOS CREDITICIOS</b>		<b>17,985</b>
Comisiones y tarifas cobradas	4,165	
Comisiones y tarifas pagadas	816	
Ingresos por primas (neto)	14,444	
Incremento neto de reservas técnicas	1,059	
Costo neto de adquisición por operaciones de seguros y fianzas	1,637	
Costo neto de siniestralidad, reclamaciones y otras obligaciones pendientes de cumplir	8,775	
Resultados por intermediación	-2,062	
Costo de operación de las AFORES	263	
Otros ingresos (egresos) de la operación	220	
Gastos de administración y promoción	7,833	
<b>RESULTADO DE LA OPERACIÓN</b>		<b>14,369</b>
Participación en el resultado neto de otras entidades		1,809
<b>RESULTADO ANTES DE IMPUESTOS A LA UTILIDAD</b>		<b>16,178</b>
Impuestos a la utilidad		1,659
<b>RESULTADO ANTES DE OPERACIONES CONTINUAS</b>		<b>14,519</b>
Operaciones discontinuadas		
<b>RESULTADO NETO</b>		<b>14,519</b>
Otros resultados integrales del periodo		
-Valuación de Instrumentos financieros para cobrar o vender		
-Valuación de Instrumentos financieros derivados de cobertura de flujos de efectivo		
-Ingresos y gastos relacionados con activos mantenidos para su disposición		
-Remediación de beneficios definidos a los empleados		
-Remediación por resultado en la valuación de la reserva de riesgos en curso por variación en las tasas de descuento		
-Efecto acumulado por conversión		
-Resultado por tenencia de activos no monetarios		
Participación en ORI de otras entidades		
<b>RESULTADO INTEGRAL</b>		<b>14,519</b>
<b>Resultado neto atribuible a :</b>		
Participación controladora	14,505	
Participación no controladora	14	
		<b>14,519</b>
<b>Resultado integral atribuible a :</b>		
Participación controladora	14,505	
Participación no controladora	14	
<b>Utilidad básica por acción ordinaria</b>		<b>0.0000021800</b>

"El presente estado de resultado integral consolidado se formuló de conformidad con los criterios de contabilidad para las sociedades controladoras : subcontroladoras, emitidos por las Comisiones Supervisoras, con fundamento en lo dispuesto por los Artículos 91, 92, 94 y 101 de la Ley para Regular la Agrupaciones Financieras, de observancia general y obligatoria, aplicados de manera consistente, encontrándose reflejados todos los ingresos y egresos derivado de las operaciones efectuadas por la Sociedad Controladora y las entidades financieras y demás sociedades que forman parte del Grupo Financiero que son susceptibles de consolidarse, durante el periodo arriba mencionado, las cuales se realizaron y valoraron con apego a sanas prácticas y a las disposiciones legales administrativas aplicables.

El presente estado de resultado integral consolidado fue aprobado por el consejo de administración bajo la responsabilidad de los directivos que lo suscriben."



Javier Focerrada Izquierdo  
 Director General



Raúl Reynal Peña  
 Director de Administración



Alejandro Santillán Estrada  
 Subdirector de Control Interno




Cirilo Guzmán Florentino  
 Director de Auditoría





<b>Actividades de operación</b>	
Resultado antes de impuestos a la utilidad	16,178
<b>Ajustes por partidas asociadas con actividades de inversión</b>	(5,334)
Depreciación de propiedades, mobiliario y equipo	737
Amortizaciones de activos intangibles	14
Pérdidas o reversión de pérdidas por deterioro de activos de larga duración	-
Participación en el resultado neto de otras entidades	(1,809)
Otros ajustes por partidas asociadas con actividades de inversión	-
Operaciones discontinuadas	-
Activos de larga duración mantenidos para la venta o para distribuir a los propietarios	(4,276)
<b>Ajustes por partidas asociadas con actividades de financiamiento</b>	-
Intereses asociados con préstamos bancarios y de otros organismos	-
Intereses asociados con instrumentos financieros que califican como pasivo	-
Intereses asociados con instrumentos financieros que califican como capital	-
Otros intereses	-
<b>Cambios en partidas de operación</b>	(23,062)
Cambio en préstamos bancarios y de otros organismos	(824)
Cambio en cuentas de margen (instrumentos financieros derivados)	(20)
Cambio en inversiones en instrumentos financieros (valores)(neto)	(33,873)
Cambio en deudores por reporte	5,310
Cambio en préstamo de valores (activo)	-
Cambio en instrumentos financieros derivados (activo)	(4,576)
Cambio en cartera de crédito (neto)	(26,849)
Cambio en derechos de cobro adquiridos (neto)	-
Cambio en deudores de aseguradoras y afianzadoras	(1,356)
Cambio en importes recuperables por reaseguro y reaflanzamiento (neto)	(389)
Cambio en beneficios por recibir en operaciones de bursatilización	-
Cambio en activos virtuales	-
Cambio en inventarios	-
Cambio en otras cuentas por cobrar (neto)	(2,984)
Cambio en bienes adjudicados (neto)	(4)
Cambio en captación	25,868
Cambio en reservas técnicas	(202)
Cambio en acreedores por reporte	8,590
Cambio en préstamo de valores (pasivo)	-
Cambio en colaterales vendidos o dados en garantía	(859)
Cambio en instrumentos financieros derivados (pasivo)	(2,149)
Cambio en cuentas por pagar por reaseguro y reaflanzamiento (pasivo)	489
Cambio en obligaciones en operaciones de bursatilización	-
Cambio en instrumentos financieros derivados de cobertura (de partidas cubiertas relacionadas con actividades de operación)	-
Cambio en activos/pasivos por beneficios a los empleados	1,437
Cambio en otras cuentas por pagar	9,844
Cambio en otras provisiones	-
Devoluciones de impuestos a la utilidad	(515)
Pagos de impuestos a la utilidad	-
<b>Flujos netos de efectivo de actividades de operación</b>	(12,218)
<b>Actividades de inversión</b>	
Pagos por instrumentos financieros a largo plazo	-
Cobros por instrumentos financieros a largo plazo	-
Pagos por adquisición de propiedades, mobiliario y equipo	(1,009)
Cobros por disposición de propiedades, mobiliario y equipo	-
Pagos por operaciones discontinuadas	-
Cobros por operaciones discontinuadas	-
Pagos por adquisición de subsidiarias	-
Cobros por disposición de subsidiarias	-
Pagos por adquisición de otras entidades	-
Cobros por disposición de otras entidades	-
Cobros de dividendos en efectivo de inversiones permanentes	-
Pagos por adquisición de activos intangibles	(1,124)
Cobros por disposición de activos intangibles	-
Cobros asociados con instrumentos financieros derivados de cobertura (de partidas cubiertas relacionadas con actividades de inversión)	-
Pagos asociados con instrumentos financieros derivados de cobertura (de partidas cubiertas relacionadas con actividades de inversión)	-
Otros cobros por actividades de inversión	3,687
Otros pagos por actividades de inversión	-
<b>Flujos netos de efectivo de actividades de inversión</b>	1,554
<b>Actividades de financiamiento</b>	
Cobros por la obtención de préstamos bancarios y de otros organismos	-
Pagos de préstamos bancarios y de otros organismos	-
Pagos de pasivo por arrendamiento	-
Cobros por emisión de acciones	-
Pagos por reembolsos de capital social	-
Cobros por la emisión de instrumentos financieros que califican como capital	-
Pagos asociados a instrumentos financieros que califican como capital	-
Pagos de dividendos en efectivo	-
Pagos asociados a la recompra de acciones propias	(4,256)
Cobros por la emisión de instrumentos que califican como pasivo	-
Pagos asociados con instrumentos que califican como pasivo	-
Pagos por intereses por pasivo por arrendamiento	-
Cobros asociados con instrumentos financieros derivados de cobertura (de partidas cubiertas relacionadas con actividades de financiamiento)	-
Pagos asociados con instrumentos financieros derivados de cobertura (de partidas cubiertas relacionadas con actividades de financiamiento)	-
Otros cobros por actividades de financiamiento	889
Otros pagos por actividades de financiamiento	-
<b>Flujos netos de efectivo de actividades de financiamiento</b>	(3,367)
<b>Incremento o disminución neta de efectivo y equivalentes de efectivo</b>	(14,031)
<b>Efectos por cambios en el valor del efectivo y equivalentes de efectivo</b>	
<b>Efectivo y equivalentes de efectivo al inicio del periodo</b>	41,134
<b>Efectivo y equivalentes de efectivo al final del periodo</b>	27,103


"El presente estado de flujos de efectivo consolidado se formuló de conformidad con los criterios de contabilidad para las sociedades controladoras y subcontroladoras, emitidos por las Comisiones Supervisoras, con fundamento en lo dispuesto por los Artículos 91, 92, 94 y 101 de la Ley para Regular las Agrupaciones Financieras, de observancia general y obligatoria, aplicados de manera consistente, encontrándose reflejadas las entradas de efectivo y salidas de efectivo derivadas de las operaciones efectuadas por la Sociedad Controladora y las entidades financieras y demás sociedades que forman parte del Grupo Financiero que son susceptibles de consolidarse, durante el periodo arriba mencionado, las cuales se realizaron y valoraron con apego a sanas prácticas y a las disposiciones legales y administrativas aplicables. El presente estado de flujo de efectivo consolidado fue aprobado por el consejo de administración bajo la responsabilidad de los directivos que lo suscriben".

Las notas aclaratorias que se acompañan, forman parte integrante de este estado financiero.

  
 JAVIER FONCECA IZQUIERDO  
 DIRECTOR GENERAL

  
 RAÚL REYNAL PEÑA  
 DIRECTOR DE ADMON Y FINANZAS

  
 ALEJANDRO SANTILLÁN ESTRADA  
 SUBDIRECTOR DE CONTROL INTERNO

  
 CIRILO GUZMÁN FLORENTINO  
 DIRECTOR DE AUDITORÍA

<http://www.inbursa.com/>

<https://www.inbursa.com/storage/GFJPE132022.pdf>

<https://www.gob.mx/cnbv>