

INBURSA SEGUROS DE CAUCIÓN Y FIANZAS S.A., GRUPO FINANCIERO INBURSA  
AV. INSURGENTES SUR No. 3500 2° NIVEL COL. PEÑA POBRE C.P. 14060, DEL. TLALPAN, CIUDAD DE MEXICO  
BALANCE GENERAL CONSOLIDADO AL 31 DE DICIEMBRE 2019  
( CIFRAS EN PESOS/CIFRAS DE PESOS CONSTANTES )

Activo			Pasivo		
Inversiones		3,251,308,321.45	Reservas Técnicas		1,306,625,694.00
Valores y Operaciones con Productos Derivados	2,873,003,651.89		De Riesgos en Curso	1,006,466,213.56	
Valores	2,873,003,651.89		Seguros de Vida	0.00	
Gubernamentales	2,106,406,922.15		Seguros de Accidentes y Enfermedades	0.00	
Empresas Privadas Tasa Conocida	9,656,653.44		Seguros de Daños	0.00	
Empresas Privadas Renta Variable	756,940,076.30		Reafianzamiento Tomado	0.00	
Extranjeros	0.00		De Fianzas en Vigor	1,006,466,213.56	
Dividendos por Cobrar sobre Títulos de Capital			Reserva de Obligaciones Pendientes de Cumplir	0.00	
( - ) Deterioro de Valores	0.00		Por Pólizas Vencidas y Sinistros Occur. Pend. de Pago	0.00	
Inversiones en Valores dados en Préstamo			Por Sinistros Ocurridos y No Reportados y Gastos de Ajuste Asignados al Sinistro	0.00	
Valores Restringidos			Por Fondos en Administración	0.00	
			Por Primas en Depósito	0.00	
Operaciones con Productos Derivados	0.00		Reserva de Contingencia	300,159,380.52	
Deudor por Reporto	0.00		Reserva para Seguros Especializados	0.00	
Cartera de Crédito (Neto)	12,131,779.16		Reserva de Riesgos Catastróficos	0.00	
Cartera de Crédito Vigente	12,340,763.43		Reservas para Obligaciones Laborales		3,282,197.29
Cartera de Crédito Vencida	71,131.72		Acreedores		30,792,763.61
( - ) Estimaciones Preventivas por Riesgo Crediticio	280,105.99		Agentes y Ajustadores	213,226.16	
Inmuebles (Neto)	366,172,890.40		Fondos en Administración de Pérdidas	0.00	
Inversiones para Obligaciones Laborales	4,894,038.12		Acreedores por Resp. de Fianzas por Pasivos Constituidos	0.00	
Disponibilidad			Diversos	30,579,537.45	
Caja y Bancos	58,880,822.95	58,880,822.95	Reaseguradores y Reafianzadores		12,251,706.00
Deudores		560,659,805.25	Instituciones de Seguros y Fianzas	5,275,365.26	
Por Primas			Depósitos Retenidos	2,081,630.70	
Deudor por Prima por Subsidio Daños			Otras Participaciones	4,894,710.12	
Adeudados a cargo de Depend. y Entidades de la Admon. Pública Federal.			Intermediarios de Reaseguro y Reafianzamiento	0.00	
Primas por Cobrar de Fianzas Expedidas	507,411,591.79		Operaciones con Productos Derivados, Valor Razonable (parte pasiva) al momento de la adquisición		0.00
Agentes y Ajustadores	871,291.84		Financiamientos Obtenidos		0.00
Documentos por Cobrar	0.00		Emisión de Deuda	0.00	
Deudores y Responsabilidades de Fianzas por Recl. Pagadas	14,085,929.60		Por Oblig. Subord. No Suscept. de Convertirse en Acciones	0.00	
Otros	51,435,156.99		Otros Títulos de Crédito	0.00	
( - ) Estimación para Castigos	13,144,164.97		Contratos de Reaseguro Financiero	0.00	
Reaseguradores y Reafianzadores (Neto)		110,523,542.02	Otros Pasivos		438,667,739.10
Instituciones de Seguros y Fianzas	10,340,856.60		Provisión para la Participación de los Trab. en la Utilidad	0.00	
Depósitos Retenidos	0.00		Provisión para el Pago de Impuestos	224,930,861.90	
Importes Recuperables de Reaseguro	100,345,210.74		Otras Obligaciones	104,182,611.62	
( - ) Estimación preventiva de rgsos. Crediticios de Reaseg. Extranj	94,109.32		Créditos Diferidos	109,554,265.58	
Intermediarios de Reaseguro y Reafianzamiento	68,416.00		Suma del Pasivo		1,791,630,000.16
( - ) Estimación para Castigos			<b>Capital Contable</b>		
Inversiones Permanentes		712,780,868.48	Capital Contribuido	235,161,297.48	
Subsidiarias	-5.62		Capital o Fondo Social Pagado		235,161,297.48
Asociadas	712,780,874.10		Capital o Fondo Social	310,161,287.48	
Otras Inversiones Permanentes	0.00		( - ) Capital o Fondo Social No Suscrito	75,000,000.00	
Otros Activos		280,942,268.70	( - ) Capital o Fondo Social No Exhibido	0.00	
Mobiliario y Equipo (Neto)	70,611.95		( - ) Acciones Propias Recompradas	0.00	
Activos Adjudicados (Neto)	1,476,835.32		Obligaciones Subordinadas de Conversión Obligatoria a Capital		0.00
Diversos	323,400,675.94		Capital Ganado		2,853,196,469.42
Activos Intangibles Amortizables (Netos)	44,391,088.10		Reservas		235,161,297.48
Activos Intangibles de larga duración (Netos)	385,131.67		Legal	235,161,297.48	
Suma del Activo		4,979,989,767.06	Para Adquisición de Acciones Propias	0.00	
			Otras	0.00	
			Superávit por Valuación		110,320,045.36
			Inversiones Permanentes		608,119,721.60
			Resultados o Remanentes de Ejercicios Anteriores		1,306,650,034.35
			Resultado o Remanente del Ejercicio		692,937,370.63
			Resultado por Tenencia de Activos No Monetarios		0.00
			Remediones por Beneficios Definidos a los Empleados		0.00
			Participación Controladora		3,188,350,766.90
			Participación no Controladora		0.00
			Suma del Capital		3,188,350,766.90
			Suma del Pasivo y Capital		4,979,989,767.06

**Orden**

Valores en Depósito	16,854,264.57
Fondos en Administración	0.00
Responsabilidades por Fianzas en Vigor	10,234,261,481.05
Garantías de Recuperación	8,376,698,760.12
Reclamaciones Recibidas Pendientes de Comprobación	52,572,802.00
Reclamaciones Contingentes	767,520.01
Reclamaciones Pagadas	1,771,680,217.38
Reclamaciones Canceladas	10,038,683.38
Recuperación de Reclamaciones Pagadas	149,155,138.93
Pérdida Fiscal por Amortizar	0.00
Reserva por Constituir para Obligaciones Laborales	0.00
Cuentas de Registro	8,714,228,466.88
Operaciones con productos derivados	0.00
Operaciones con Valores Otorgados en Préstamo	0.00
Garantías Recibidas por Derivados	0.00
Garantías Recibidas por Reporto	0.00
	29,330,257,234.32

"El presente Balance General Consolidado se formuló de conformidad con las disposiciones emitidas en materia de contabilidad por la Comisión Nacional de Seguros y Fianzas, aplicadas de manera consistente, encontrándose correctamente reflejadas en su conjunto, las operaciones efectuadas por la institución, y sus subsidiarias hasta la fecha arriba mencionada, las cuales se realizaron y valoraron con apego a las sanas prácticas institucionales y a las disposiciones legales y administrativas aplicables".

"El presente Balance General Consolidado fue aprobado por el Consejo de Administración bajo la reponsabilidad de los funcionarios que lo suscriben".

"Los Estados Financieros y las Notas de Revelación que forman parte integrante de los estados financieros, pueden ser consultados en Internet, en las páginas electrónicas":  
[https://www.inbursa.com/storage/Fianzas\\_ByER19.pdf](https://www.inbursa.com/storage/Fianzas_ByER19.pdf)

"Los Estados Financieros se encuentran dictaminados por el C.P.C. Jorge Adrián Ramírez Soriano, socio del Despacho Galaz, Yamazaki, Ruiz Urquiza, S.C. (miembro de Deloitte Touche Tohmatsu Limited) contratada para prestar los servicios de auditoría externa a esta institución; asimismo, las reservas técnicas de la institución fueron dictaminadas por el Act. Luis Hernández Fragozo quien pertenece al despacho Consultores Asociados de México, S.A. (CAMSA).

"El Dictamen emitido por el auditor externo, los Estados Financieros y las notas que forman parte integrante de los Estados Financieros dictaminados, se ubicarán para su consulta en Internet, en la página electrónica: [https://www.inbursa.com/storage/Fianzas\\_EFD1912.pdf](https://www.inbursa.com/storage/Fianzas_EFD1912.pdf) a partir de los cuarenta y cinco días hábiles siguientes al cierre del ejercicio de 2019."

"Asimismo, el Reporte sobre la Solvencia y Condición Financiera, se ubicarán para su consulta en internet, en la página electrónica: [https://www.inbursa.com/storage/Fianzas\\_RSCF1912.pdf](https://www.inbursa.com/storage/Fianzas_RSCF1912.pdf) a partir de los noventa días hábiles siguientes al cierre del ejercicio de 2019."

"El Capital contribuido incluye la cantidad de \$ 7,003,737.80, moneda nacional originada por la capitalización parcial del superávit por valuación de Inmuebles"

Requerimiento Estatutario	ANEXO 24.1.3			Índice de Cobertura		
	Sobresite ( Faltaite )					
	Ejercicio Actual	Ejercicio Anterior (1)	Ejercicio Anterior (2)	Ejercicio Actual	Ejercicio Anterior (1)	Ejercicio Anterior (2)
	2019	2018	2017	2019	2018	2017
Reservas técnicas <sup>1</sup>	167,639,242.70	132,396,357.26	186,677,693.44	1.13	1.10	1.15
Capital mínimo de garantía <sup>2</sup>	1,914,302,581.75	1,138,113,532.06	675,560,671.57	7.59	4.22	2.92
Capital mínimo pagado <sup>3</sup>	3,094,758,390.27	2,412,768,261.90	1,764,355,518.45	41.79	34.37	27.03

<sup>1</sup> Inversiones que respaldan las reservas técnicas / base de inversión.

<sup>2</sup> Fondos propios admitibles / requerimiento de capital de solvencia.

<sup>3</sup> Los recursos de capital de la Institución computables de acuerdo a la regulación / Requerimiento de capital mínimo pagado por cada operación y / o ramo que tenga autorizados.

Calificación Crediticia

La calificación crediticia emitida en 2019 otorgada por la empresa calificador de riesgo Fitch Ratings es: 'AAA(mex)' Nacional

Alfredo Ortega Arellano  
Director General

José Federico Lozano Montaño  
Director de Auditoría Interna

Raúl Reynal Peña  
Director de Administración y Finanzas


Claudia Nancy Aguado Mulgado  
Subdirectora de Administración


INBURSA SEGUROS DE CAUCIÓN Y FIANZAS S.A., GRUPO FINANCIERO INBURSA  
 AV. INSURGENTES SUR No. 3500 COL. PEÑA POBRE C.P. 14060, DEL. TLALPÁN, CIUDAD DE MEXICO  
 ESTADO DE RESULTADOS CONSOLIDADO DEL 1ro. DE ENERO AL 31 DE DICIEMBRE DE 2019  
 (Cifras en pesos/Cifras de pesos constantes)


<b>Primas</b>			
Emitidas		\$	\$ 2,152,299,338.99
(-) Cedidas			109,713,495.15
<b>De Retención</b>			2,042,585,843.84
(-) Incremento Neto de la Reserva de Riesgos en Curso y de Fianzas en Vigor			52,463,054.08
<b>Primas de Retención Devengadas</b>			1,990,122,789.76
(-) <b>Costo Neto de Adquisición</b>			54,332,011.29
Comisiones a Agentes	775,919.08		
Compensaciones Adicionales a Agentes	0.00		
Comisiones por Reaseguro y Reafianzamiento Tomado	0.00		
(-) Comisiones por Reaseguro Cedido	-50,053,732.36		
Cobertura de Exceso de Pérdida	0.00		
Otros	103,609,824.57		
(-) <b>Costo Neto de Siniestralidad, Reclamaciones y Otras Obligaciones Pendientes de Cumplir</b>			1,622,533,593.13
Siniestralidad y Otras Obligaciones Pendientes de cumplir	0.00		
(-) Siniestralidad Recuperada del Reaseguro No Proporcional	0.00		
Reclamaciones	1,622,533,593.13		
<b>Utilidad ( Pérdida ) Técnica</b>			313,257,185.34
(-) <b>Incremento Neto de Otras Reservas Técnicas</b>			-18,982,706.27
Reserva para Riesgos Catastróficos	0.00		
Reserva para Seguros Especializados	0.00		
Reserva de Contingencia	-18,982,706.27		
Otras Reservas	0.00		
Resultado de Operaciones Análogas y Conexas			0.00
<b>Utilidad ( Pérdida ) Bruta</b>			332,239,891.61
(-) <b>Gastos de Operación Netos</b>			-293,925,236.75
Gastos Administrativos y Operativos	-295,749,171.33		
Remuneraciones y Prestaciones al Personal	0.00		
Depreciaciones y Amortizaciones	1,823,934.58		
<b>Utilidad ( Pérdida ) de la Operación</b>			626,165,128.36
<b>Resultado Integral de Financiamiento</b>			289,804,068.41
De Inversiones	181,030,200.64		
Por Venta de Inversiones	972,338.61		
Por Valuación de Inversiones	92,981,678.50		
Por Recargo sobre Primas	0.00		
Por Emisión de Instrumentos de deuda	0.00		
Por Reaseguro Financiero	0.00		
Intereses por créditos	758,262.99		
(-) Castigos Prev. por Importes Recuperables de Reaseguro	10,961.76		
(-) Castigos preventivos por riesgos crediticios	-86,513.21		
Otros	17,898,054.86		
Resultado Cambiario	-3,760,915.74		
(-) Resultado por Posición Monetaria	0.00		
<b>Participación en el Resultado de Inversiones Permanentes</b>	24,531,265.43		
<b>Utilidad ( Pérdida ) antes de Impuestos a la Utilidad</b>			940,500,462.20
(-) <b>Provisión para el Pago de Impuestos a la Utilidad</b>	247,563,091.57		
<b>Utilidad ( Pérdida ) antes de Operaciones Discontinuas</b>	692,937,370.63		
<b>Operaciones Discontinuas</b>	0.00		
<b>Utilidad ( Pérdida ) del Ejercicio</b>			\$ 692,937,370.63
<b>Participación Controladora</b>			692,937,370.63
<b>Participación no Controladora</b>			0.00


"El presente Estado de Resultados Consolidado se formuló de conformidad con las disposiciones en materia de contabilidad emitidas por la Comisión Nacional de Seguros y Fianzas, aplicadas de manera consistente, encontrándose reflejados de manera consolidada los ingresos y egresos derivados de las operaciones efectuadas por la institución, y sus subsidiarias por el período arriba mencionado, las cuales se realizaron y valoraron con apego a las sanas prácticas institucionales y a las disposiciones legales y administrativas aplicables.

El presente Estado de Resultados Consolidado fue aprobado por el Consejo de Administración bajo la responsabilidad de los funcionarios que lo suscriben.


 Alfredo Ortega Arellano  
 Director General


 José Federico Loaiza Montaño  
 Director de Auditoría Interna


 Raúl Reynal Peña  
 Director de Administración y Finanzas


 Claudia Nancy Aguado Mulgado  
 Subdirectora de Administración

Información acerca de comisiones contingentes pagadas por Inbursa Seguros de Caucción y Fianzas, S.A. Grupo Financiero Inbursa de acuerdo con lo establecido con la circular única de Fianzas capítulo 24.2.2 de la Comisión Nacional de Seguros y Fianzas.

“En el ejercicio 2019, Inbursa Seguros de Caucción y Fianzas, S.A. Grupo Financiero Inbursa mantuvo acuerdo para el pago de comisiones contingentes con los intermediarios que se relacionan en la presente nota. El importe total de los pagos realizados en virtud de dichos acuerdos ascendió a \$ 0.00, representando el 0.00% de la prima emitida por la institución en el mismo ejercicio.”

“Se entiende por comisiones contingentes los pagos o compensaciones a intermediarios que participaron en la celebración de contratos de fianzas de Inbursa Seguros de Caucción y Fianzas, S.A. Grupo Financiero Inbursa, adicionales a las comisiones o compensaciones directas consideradas en el diseño de los contratos.”

“El presente Estado Financiero fue aprobado por el consejo de administración de Inbursa Seguros de Caucción y Fianzas, S.A Grupo Financiero Inbursa bajo la responsabilidad de los funcionarios que lo suscriben.”

“Las notas aclaratorias que se acompañan, forman parte integrante de este Estado Financiero.”