

FC FINANCIAL, S. A. DE C.V.

SOFOM, E.R. GRUPO FINANCIERO INBURSA

AV. PASEO DE LAS PALMAS 750, COL. LOMAS DE CHAPULTEPEC III SECCION DELEGACION MIGUEL HIDALGO, C.P. 11000 CIUDAD DE MÉXICO

BALANCE GENERAL AL 30 DE SEPTIEMBRE DE 2021

(CIFRAS EN MILLONES DE PESOS)

ACTIVO		PASIVO Y CAPITAL	
DISPONIBILIDADES	96	PASIVOS BURSÁTILES	
CUENTAS DE MARGEN		PRESTAMOS BANCARIOS Y DE OTROS ORGANISMOS	
INVERSIONES EN VALORES		DE CORTO PLAZO	4,548
TÍTULOS PARA NEGOCIAR		DE LARGO PLAZO	6,456
TÍTULOS DISPONIBLES PARA LA VENTA			11,004
TÍTULOS CONSERVADOS A VENCIMIENTO		COLATERALES VENDIDOS	
DEUDORES POR REPORTE (SALDO DEUDOR)		REPORTOS (SALDO ACREEDOR)	
DERIVADOS		DERIVADOS	
CON FINES DE NEGOCIACIÓN		OTROS COLATERALES VENDIDOS	
CON FINES DE COBERTURA		DERIVADOS	
AJUSTE DE VALUACION POR COBERTURA DE ACTIVOS FINANCIEROS		CON FINES DE NEGOCIACIÓN	
CARTERA DE CREDITO VIGENTE		CON FINES DE COBERTURA	
CREDITOS COMERCIALES	6,389	AJUSTES DE VALUACION POR COBERTURA DE PASIVOS FINANCIEROS	
ACTIVIDAD EMPRESARIAL O COMERCIAL	6,378	OBLIGACIONES EN OPERACIONES DE BURSATILIZACION	
ENTIDADES FINANCIERAS	11	OTRAS CUENTAS POR PAGAR	
ENTIDADES GUBERNAMENTALES		IMPUESTOS A LA UTILIDAD POR PAGAR	39
CREDITOS DE CONSUMO	9,502	PARTICIPACION DE LOS TRABAJADORES EN LAS UTILIDADES POR PAGAR	
CREDITOS A LA VIVIENDA		AFORTACIONES PARA FUTUROS AUMENTOS DE CAPITAL PENDIENTES DE	
MEDIA Y RESIDENCIAL		FORMALIZAR EN ASAMBLEA DE ACCIONISTAS	
DE INTERES SOCIAL		ACREEDORES POR LIQUIDACION DE OPERACIONES	
REMODELACION O MEJORAMIENTO CON GARANTIA OTORGAD/		ACREEDORES POR CUENTA DE MARGEN	
POR LA BANCA DE DESARROLLO O POR FIDEICOMISOS PUBLICOS		ACREEDORES POR COLATERALES RECIBIDOS EN EFECTIVO	
TOTAL DE CARTERA DE CREDITO VIGENTE	15,891	ACREEDORES DIVERSOS Y OTRAS CUENTAS POR PAGAR	215
CARTERA DE CREDITO VENCIDA			254
CREDITOS COMERCIALES	83	OBLIGACIONES SUBORDINADAS EN CIRCULACION	
ACTIVIDAD EMPRESARIAL O COMERCIAL	83	IMPUESTO Y PTU DIFERIDOS (NETO)	
ENTIDADES FINANCIERAS		CREDITOS DIFERIDOS Y COBROS ANTICIPADOS	549
ENTIDADES GUBERNAMENTALES		TOTAL PASIVO	11,807
CREDITOS DE CONSUMO	614		
CREDITOS A LA VIVIENDA		CAPITAL CONTABLE	
MEDIA Y RESIDENCIAL		CAPITAL CONTRIBUIDO	
DE INTERES SOCIAL		CAPITAL SOCIAL	5,050
REMODELACION O MEJORAMIENTO CON GARANTIA OTORGAD/		AFORTACIONES PARA FUTUROS AUMENTOS DE CAPITAL	
POR LA BANCA DE DESARROLLO O POR FIDEICOMISOS PUBLICOS		FORMALIZADAS EN ASAMBLEA DE ACCIONISTAS	
TOTAL CARTERA DE CREDITO VENCIDA	697	PRIMA EN VENTA DE ACCIONES	
CARTERA DE CREDITO	16,588	OBLIGACIONES SUBORDINADAS EN CIRCULACION	5,050
(-) MENOS		CAPITAL GANADO	
ESTIMACION PREVENTIVA PARA RIESGOS CREDITICIOS	(831)	RESERVA DE CAPITAL	44
CARTERA DE CREDITO (NETO)	15,757	RESULTADO DE EJERCICIOS ANTERIORES	123
DERECHOS DE COBRO ADQUIRIDOS		RESULTADO POR VALUACION DE TITULOS DISPONIBLES PARA LA VENTA	
(-) MENOS:		RESULTADO POR VALUACION DE INSTRUMENTOS DE COBERTURA	
ESTIMACION POR IRRECUPERABILIDAD O DIFICIL COBRO		DE FLUJOS DE EFECTIVO	
DERECHOS DE COBRO (NETO)	15,757	EFEECTO ACUMULADO POR CONVERSION	
TOTAL DE CARTERA DE CREDITO (NETO)		REMEDICIONES POR BENEFICIOS DEFINIDOS A LOS EMPLEADOS	-1
BENEFICIOS POR RECIBIR EN OPERACIONES DE BURSATILIZACION		RESULTADO POR TENENCIA DE ACTIVOS NO MONETARIOS	
OTRAS CUENTAS POR COBRAR (NETO)	267	RESULTADO NETO	796
BIENES ADJUDICADOS (NETO)	24		962
PROPIEDADES, MOBILIARIO Y EQUIPO (NETO)	353	TOTAL CAPITAL CONTABLE	6,012
INVERSIONES PERMANENTES		TOTAL DE PASIVO Y CAPITAL CONTABLE	17,819
ACTIVOS DE LARGA DURACION DISPONIBLES PARA LA VENTA			
IMPUESTOS Y PTU DIFERIDOS (NETO)	1,024		
OTROS ACTIVOS			
CARGOS DIFERIDOS, PAGOS ANTICIPADOS E INTANGIBLES	293		
OTRAS ACTIVOS, A CORTO Y LARGO PLAZO	5		
TOTAL ACTIVO	17,819		

CUENTAS DE ORDEN

AVALES OTORGADOS		
ACTIVOS Y PASIVOS CONTINGENTES		
COMPROMISOS CREDITICIOS	7,226	
BIENES EN FIDEICOMISOS		
BIENES EN ADMINISTRACION		
COLATERALES RECIBIDOS POR LA ENTIDAD		
COLATERALES RECIBIDOS Y VENDIDOS POR LA ENTIDAD		
INTERESES DEVENGADOS NO COBRADOS DERIVADOS	61	
DE CARTERA VENCIDA		
RENTAS DEVENGADAS NO COBRADAS DERIVADAS DE		
OPERACIONES DE ARRENDAMIENTO OPERATIVO		
OTRAS CUENTAS DE REGISTRO	30,234	37,521

El saldo histórico del capital social al 30 de Septiembre de 2021 es de \$ 5,050 millones de pesos

"EL PRESENTE BALANCE GENERAL SE FORMULO DE CONFORMIDAD CON LOS CRITERIOS DE CONTABILIDAD PARA LAS INSTITUCIONES DE CREDITO, EMITIDOS POR LA COMISION NACIONAL BANCARIA Y DE VALORES, CON FUNDAMENTO EN LO DISPUESTO POR LOS ARTICULOS 89, 101 Y 102 DE LA LEY DE INSTITUCIONES DE CREDITO, DE OBSERVANCIA GENERAL Y OBLIGATORIA, APLICADOS DE MANERA CONSISTENTE, ENCONTRANDOSE REFLEJADAS LAS OPERACIONES EFECTUADAS POR LA INSTITUCION HASTA LA FECHA ARRIBA MENCIONADA, LAS CUALES SE REALIZARON Y VALUARON CON APEGO A SANAS PRACTICAS BANCARIAS Y A LAS DISPOSICIONES LEGALES Y ADMINISTRATIVAS APLICABLES.

EL PRESENTE BALANCE GENERAL FUE APROBADO POR EL CONSEJO DE ADMINISTRACION BAJO LA RESPONSABILIDAD DE LOS DIRECTIVOS QUE LO SUSCRIBIERON.

FABIOLA AVENDAÑO ORTEGÓN
DIRECTOR GENERAL

RAÚL REYNAL PEÑA
DIRECTOR DE ADMINISTRACIÓN Y FINANZAS

ALEJANDRO SANTIILLAN ESTRADA
SUBDIRECTOR DE CONTROL INTERNO

CIRILO GUZMÁN FLORENTINO
DIRECTOR DE AUDITORIA

FC FINANCIAL, S. A. DE C.V.

SOFOM, E. R. GRUPO FINANCIERO INBURSA

AV. PASEO DE LAS PALMAS 750, COL. LOMAS DE CHAPULTEPEC III SECCION DELEGACION MIGUEL HIDALGO, C.P. 11000 CIUDAD DE MÉXICO

ESTADO DE RESULTADOS

DEL 1º DE ENERO AL 30 DE SEPTIEMBRE DE 2021

(CIFRAS EN MILLONES DE PESOS)

INGRESOS POR INTERESES		1,839
GASTOS POR INTERESES		709
RESULTADO POR POSICIÓN MONETARIA NETO (MARGEN FINANCIERO)		
MARGEN FINANCIERO		1,130
ESTIMACIÓN PREVENTIVA PARA RIESGOS CREDITICIOS		104
MARGEN FINANCIERO AJUSTADO POR RIESGOS CREDITICIOS		1,026
COMISIONES Y TARIFAS COBRADAS	242	
COMISIONES Y TARIFAS PAGADAS	242	
RESULTADO POR INTERMEDIACIÓN		
RESULTADO POR ARRENDAMIENTO OPERATIVO	30	
OTROS INGRESOS (EGRESOS) DE LA OPERACIÓN	362	
GASTOS DE ADMINISTRACIÓN Y PROMOCION	391	1
RESULTADO DE LA OPERACIÓN		1,027
PARTICIPACIÓN EN EL RESULTADO DE SUBSIDIARIAS NO CONSOLIDADAS, ASOCIADAS Y NEGOCIOS CONJUNTOS		
RESULTADO ANTES DE IMPUESTOS A LA UTILIDAD		1,027
IMPUESTOS A LA UTILIDAD CAUSADOS	14	
IMPUESTOS A LA UTILIDAD DIFERIDOS (NETOS)	(217)	231
RESULTADO ANTES DE OPERACIONES DISCONTINUADAS		796
OPERACIONES DISCONTINUADAS		
RESULTADO NETO		796


"EL PRESENTE ESTADO DE RESULTADOS SE FORMULÓ DE CONFORMIDAD CON LOS CRITERIOS DE CONTABILIDAD PARA LAS INSTITUCIONES DE CRÉDITO, EMITIDOS POR LA COMISIÓN NACIONAL BANCARIA Y DE VALORES, CON FUNDAMENTO EN LO DISPUESTO POR LOS ARTÍCULOS 99, 101 Y 102 DE LA LEY DE INSTITUCIONES DE CRÉDITO, DE OBSERVANCIA GENERAL Y OBLIGATORIA, APLICADOS DE MANERA CONSISTENTE, ENCONTRÁNDOSE REFLEJADOS TODOS LOS INGRESOS Y EGRESOS DERIVADOS DE LAS OPERACIONES EFECTUADAS POR LA INSTITUCIÓN DURANTE EL PERÍODO ARRIBA MENCIONADO, LAS CUALES SE REALIZARON Y VALUARON CON APEGO A SANAS PRÁCTICAS BANCARIAS Y A LAS DISPOSICIONES LEGALES Y ADMINISTRATIVAS APLICABLES.

EL PRESENTE ESTADO DE RESULTADOS FUE APROBADO POR EL CONSEJO DE ADMINISTRACIÓN BAJO LA RESPONSABILIDAD DE LOS DIRECTIVOS QUE LO SUSCRIBEN."


FABIOLA AVENDAÑO ORTEGÓN
DIRECTOR GENERAL


RAÚL REYNAL PEÑA
DIRECTOR DE ADMINISTRACIÓN Y FINANZAS


ALEJANDRO SANTILLÁN ESTRADA
SUBDIRECTOR DE CONTROL INTERNO


CIRILO GUZMÁN FLORENTINO
DIRECTOR DE AUDITORIA

FC FINANCIAL S. A. DE C.V.
SOFOM, E. R. GRUPO FINANCIERO INBURSA

AV. PASEO DE LAS PALMAS NUM. 750, COL. LOMAS DE CHAPULTEPEC DE SECCION DELEGACION INTERRURAL HIDALGO, C.P. 11000 CIUDAD DE MEXICO

ESTADO DE VARIACIONES EN EL CAPITAL CONTABLE DEL 1º DE ENERO AL 30 DE SEPTIEMBRE DE 2021

(CIFRAS EN MILLONES DE PESOS)


CONCEPTO	PARTICIPACION CONTROLADORA	CAPITAL CONTRIBUIDO							CAPITAL GANADO					PARTICIPACION NO CONTROLADORA	RESULTADO NETO	RESULTADO POR TENENCIA DE ACTIVO NO MONETARIOS	REMEDIO POR BENEFICIOS DEFINIDOS A LOS EMPLEADOS	TOTAL CAPITAL CONTABLE
		CAPITAL SOCIAL	APORTACION PARA FUTUROS AUMENTOS DE CAPITAL FORMALIZADA POR SU ORGANISMO DE GOBIERNO	PREMIA EN VENTA DE ACCIONES	OBLIGACIONES SUBORDINADAS EN CIRCULACION	RESERVAS DE CAPITAL	RESULTADO DE EJERCICIOS ANTERIORES	RESULTADO POR VALUACION DE TITULOS DISPONIBLE PARA LA VENTA	RESULTADO POR VALUACION DE INSTRUMENTOS DE COBERTURA DE FLUJO DE EFECTIVO	REMEDIO POR BENEFICIOS DEFINIDOS A LOS EMPLEADOS	RESULTADO POR TENENCIA DE ACTIVO NO MONETARIOS	REMEDIO POR BENEFICIOS DEFINIDOS A LOS EMPLEADOS						
SALDOS AL 31 DE DICIEMBRE DE 2020		5,050	--	--	--	--	(95)	--	--	--	--	--	--	262	--	--	--	5,217
MOVIMIENTOS INHERENTES A LAS DECISIONES DE LOS PROPIETARIOS																		
-SUSCRIPCION DE ACCIONES																		
-CAPITALIZACION DE UTILIDADES																		
-CONSTITUCION DE RESERVAS																		
-TRASPASO DEL RESULTADO NETO A RESULTADO DE EJERCICIOS ANTERIORES																		
-PAGO DE DIVIDENDOS																		
-OTRAS																		
TOTAL DE MOVIMIENTOS INHERENTES A LAS DECISIONES DE LOS PROPIETARIOS																		
MOVIMIENTOS INHERENTES AL RECONOCIMIENTO DE LA UTILIDAD INTEGRAL																		
-RESULTADO NETO																		
-RESULTADO POR VALUACION DE TITULOS DISPONIBLES PARA LA VENTA																		
-RESULTADO POR VALUACION DE INSTRUMENTOS DE COBERTURA DE FLUJOS DE EFECTIVO																		
-EFECTO ACUMULADO POR CONVERSION																		
-REMEDIACIONES POR BENEFICIOS DEFINIDOS A LOS EMPLEADOS																		
-RESULTADO POR TENENCIA DE ACTIVOS NO MONETARIOS																		
-OTROS																		
TOTAL DE MOVIMIENTOS INHERENTES AL RECONOCIMIENTO DE LA UTILIDAD INTEGRAL																		
SALDOS AL 30 DE SEPTIEMBRE DE 2021		5,050	--	--	--	--	44	218	44	262	218	44	262	796	--	--	--	796
TOTAL DE MOVIMIENTOS INHERENTES AL RECONOCIMIENTO DE LA UTILIDAD INTEGRAL																		
SALDOS AL 30 DE SEPTIEMBRE DE 2021		5,050	--	--	--	--	44	218	44	262	218	44	262	796	--	--	--	796

EL PRESENTE ESTADO DE VARIACIONES EN EL CAPITAL CONTABLE SE FORMULO DE CONFORMIDAD CON LOS CRITERIOS DE CONTABILIDAD PARA LAS INSTITUCIONES DE CREDITO, EMITIDOS POR LA COMISION NACIONAL BANCARIA Y DE VALORES, CON FUNDAMENTO EN LO DISPUESTO POR LOS ARTICULOS 99, 101 Y 103 DE LA LEY DE INSTITUCIONES DE CREDITO, DE OBSERVANCIA GENERAL Y OBLIGATORIA, APLICADOS DE MANERA CONSISTENTE, ENCONTRANDOSE REFLEJADOS TODOS LOS MOVIMIENTOS EN LAS CUENTAS DEL CAPITAL CONTABLE DERIVADOS DE LAS OPERACIONES EFECTUADAS POR LA INSTITUCION DURANTE EL PERIODO ARRIBA MENCIONADO, LAS CUALES SE REALIZARON Y VALUARON CON PAGO A SIMILS PRACTICAS BANCARIAS Y ADMINISTRATIVAS APLICABLES.


EL PRESENTE ESTADO DE VARIACIONES EN EL CAPITAL CONTABLE FUE APROBADO POR EL CONSEJO DE ADMINISTRACION BAJO LA RESPONSABILIDAD DE LOS DIRECTIVOS QUE LO SUSCRIBEN*


FABIOLA AVENDAÑO ORTEGÓN
 DIRECTOR GENERAL

<http://www.fcfinanciamx/>


RAÚL REYNAL PEÑA
 DIRECTOR DE ADMINISTRACION Y FINANZAS

<https://www.inbursa.com/storage/FCFINANCIAL/ReT-32021.pdf>


ALEJANDRO SANTILLÁN ESTRADA
 SUBDIRECTOR DE CONTROL INTERNO


CIRILO GUZMÁN LORENTINO
 DIRECTOR DE AUDITORIA

<http://www.cnbv.gob.mx>

FC FINANCIAL, S. A. DE C.V.


SOFOM, E. R. GRUPO FINANCIERO INBURSA
 AV. PASEO DE LAS PALMAS NUM. 750, COL. LOMAS DE CHAPULTEPEC III SECCION DELEGACION MIGUEL HIDALGO, C.P. 11000 CIUDAD DE MEXICO

ESTADO DE FLUJOS DE EFECTIVO DEL 1º DE ENERO AL 30 DE SEPTIEMBRE DE 2021

(CIFRAS EN MILLONES DE PESOS)

Resultado neto	796
Pérdidas por deterioro o efecto por reversión del deterioro asociados a actividades de inversión y financiamiento	
Depreciaciones de inmuebles, mobiliario y equipo	99
Amortizaciones de activos intangibles	2
Provisiones	
Impuestos a la utilidad causados y diferidos	
Participación en el resultado de subsidiarias no consolidadas y asociadas	(217)
Operaciones discontinuadas	
Otros	
Ajustes por partidas que no implican flujo de efectivo:	(116)
Actividades de operación	
Cambio en cuentas de margen	
Cambio en inversiones en valores	1
Cambio en deudores por reporto	
Cambio en derivados (activo)	
Cambio en cartera de crédito (neto)	2,712
Cambio en bienes adjudicados (neto)	(0)
Cambio en otros activos operativos (neto)	(69)
Cambio en pasivos bursátiles	
Cambio en préstamos interbancarios y de otros organismos	(3,331)
Cambio en colaterales vendidos	
Cambio en derivados (pasivo)	
Cambio en obligaciones subordinadas con características de pasivo	
Cambio en otros pasivos operativos	(81)
Cambio en instrumentos de cobertura (de partidas cubiertas relacionadas con actividades de operación)	
Cobros de impuestos a la utilidad (devoluciones)	
Pagos de impuestos a la utilidad	246
Otros	
Flujos netos de efectivo de actividades de operación	(522)
Actividades de inversión	
Cobros por disposición de inmuebles, mobiliario y equipo	
Pagos por adquisición de inmuebles, mobiliario y equipo	(110)
Cobros por disposición de subsidiarias y asociadas	
Pagos por adquisición de subsidiarias y asociadas	
Cobros por disposición de otras inversiones permanentes	
Pagos por adquisición de otras inversiones permanentes	
Cobros de dividendos en efectivo	
Pagos por adquisición de activos intangibles	
Cobros por disposición de activos de larga duración disponibles para la venta	
Cobros por disposición de otros activos de larga duración	
Pagos por adquisición de otros activos de larga duración	
Cobros asociados a instrumentos de cobertura (de partidas cubiertas relacionadas con actividades de inversión)	
Pagos asociados a instrumentos de cobertura (de partidas cubiertas relacionadas con actividades de inversión)	
Otros	
Flujos netos de efectivo de actividades de inversión	(82)
	(192)
Actividades de financiamiento	
Cobros por emisión de acciones	
Pagos por reembolsos de capital social	
Pagos de dividendos en efectivo	
Pagos asociados a la recompra de acciones propias	
Cobros por la emisión de obligaciones subordinadas con características de capital	
Pagos asociados a obligaciones subordinadas con características de capital	
Otros	
Flujos netos de efectivo de actividades de financiamiento	
Incremento o disminución neta de efectivo y equivalentes de efectivo	(35)
Efectos por cambios en el valor del efectivo y equivalentes de efectivo	
Efectivo y equivalentes de efectivo al inicio del periodo	131
Efectivo y equivalentes de efectivo al final del periodo	96

"EL PRESENTE ESTADO DE FLUJOS DE EFECTIVO SE FORMULÓ DE CONFORMIDAD CON LOS CRITERIOS DE CONTABILIDAD PARA LAS INSTITUCIONES DE CRÉDITO EMITIDOS POR LA COMISIÓN NACIONAL BANCARIA Y DE VALORES, CON FUNDAMENTO EN LO DISPUESTO POR LOS ARTICULOS 99, 101 Y 102 DE LA LEY DE INSTITUCIONES DE CRÉDITO, DE OBSERVANCIA GENERAL Y OBLIGATORIA, APLICADOS DE MANERA CONSISTENTE, ENCONTRÁNDOSE REFLEJADAS LAS ENTRADAS Y SALIDAS DE EFECTIVO DERIVADAS DE LAS OPERACIONES EFECTUADAS POR LA INSTITUCIÓN DURANTE EL PERÍODO ARRIBA MENCIONADO, LAS CUALES SE REALIZARON Y VALUARON CON APEGO A SANAS PRÁCTICAS BANCARIAS Y A LAS DISPOSICIONES LEGALES Y ADMINISTRATIVAS APLICABLES."


 FABIOLA AVENDAÑO ORTEGÓN
 DIRECTOR GENERAL


 RAÚL REYNAL PEÑA
 DIRECTOR DE ADMINISTRACIÓN Y FINANZAS


 ALEJANDRO SANTILLÁN ESTRADA
 SUBDIRECTOR DE CONTROL INTERNO


 CIRILO GUZMÁN FLORENTINO
 DIRECTOR DE AUDITORIA