

# FC FINANCIAL, S. A. DE C.V.

SOFOM, E.R. GRUPO FINANCIERO INBURSA  
AV. INSURGENTES SUR NUM. 3500 COL. PEÑA POBRE DELEGACION TLALPAM, C.P. 14060 CIUDAD DE MEXICO

## BALANCE GENERAL AL 30 DE SEPTIEMBRE DE 2018

(CIFRAS EN MILLONES DE PESOS)

ACTIVO		PASIVO Y CAPITAL	
DISPONIBILIDADES	97	PASIVOS BURSATILES	
CUENTAS DE MARGEN		PRESTAMOS BANCARIOS Y DE OTROS ORGANISMOS	
INVERSIONES EN VALORES		DE CORTO PLAZO	2,187
TITULOS PARA NEGOCIAR		DE LARGO PLAZO	16,996
TITULOS DISPONIBLES PARA LA VENTA			19,183
TITULOS CONSERVADOS A VENCIMIENTO		COLATERALES VENDIDOS	
DEUDORES POR REPORTE (SALDO DEUDOR)		REPORTOS (SALDO ACREEDOR)	
DERIVADOS		DERIVADOS	
CON FINES DE NEGOCIACION		OTROS COLATERALES VENDIDOS	
CON FINES DE COBERTURA		DERIVADOS	
AJUSTE DE VALUACION POR COBERTURA DE ACTIVOS FINANCIEROS		CON FINES DE NEGOCIACION	
CARTERA DE CREDITO VIGENTE		CON FINES DE COBERTURA	
CREDITOS COMERCIALES	9,040	AJUSTES DE VALUACION POR COBERTURA DE PASIVOS FINANCIEROS	
ACTIVIDAD EMPRESARIAL O COMERCIAL	9,034	OBLIGACIONES EN OPERACIONES DE BURSATILIZACION	
ENTIDADES FINANCIERAS	6	OTRAS CUENTAS POR PAGAR	
ENTIDADES GUBERNAMENTALES		IMPUESTOS A LA UTILIDAD POR PAGAR	180
CREDITOS DE CONSUMO	14,923	PARTICIPACION DE LOS TRABAJADORES EN LAS UTILIDADES POR PAGAR	
CREDITOS A LA VIVIENDA		APORTACIONES PARA FUTUROS AUMENTOS DE CAPITAL PENDIENTES DE	
MEDIA Y RESIDENCIAL		FORMALIZAR EN ASAMBLEA DE ACCIONISTAS	
DE INTERES SOCIAL		ACREEDORES POR LIQUIDACION DE OPERACIONES	
REMODELACION O MEJORAMIENTO CON GARANTIA OTC		ACREEDORES POR CUENTA DE MARGEN	
POR LA BANCA DE DESARROLLO O POR FIDEICOMISOS PUBLICOS		ACREEDORES POR COLATERALES RECIBIDOS EN EFECTIVO	
TOTAL DE CARTERA DE CREDITO VIGENTE	23,963	ACREEDORES DIVERSOS Y OTRAS CUENTAS POR PAGAR	432
CARTERA DE CREDITO VENCIDA		OBLIGACIONES SUBORDINADAS EN CIRCULACION	
CREDITOS COMERCIALES	26	IMPUESTO Y PTU DIFERIDOS (NETO)	
ACTIVIDAD EMPRESARIAL O COMERCIAL	26	CREDITOS DIFERIDOS Y COBROS ANTICIPADOS	802
ENTIDADES FINANCIERAS		TOTAL PASIVO	20,597
ENTIDADES GUBERNAMENTALES		CAPITAL CONTABLE	
CREDITOS DE CONSUMO	452	CAPITAL CONTRIBUIDO	
CREDITOS A LA VIVIENDA		CAPITAL SOCIAL	5,050
MEDIA Y RESIDENCIAL		APORTACIONES PARA FUTUROS AUMENTOS DE CAPITAL	
DE INTERES SOCIAL		FORMALIZADAS EN ASAMBLEA DE ACCIONISTAS	
REMODELACION O MEJORAMIENTO CON GARANTIA OTC		PRIMA EN VENTA DE ACCIONES	
POR LA BANCA DE DESARROLLO O POR FIDEICOMISOS PUBLICOS		OBLIGACIONES SUBORDINADAS EN CIRCULACION	5,050
TOTAL CARTERA DE CREDITO VENCIDA	478	CAPITAL GANADO	
CARTERA DE CREDITO (-) MENOS	24,441	RESERVA DE CAPITAL	
ESTIMACION PREVENTIVA PARA RIESGOS CREDITICIOS	(837)	RESULTADO DE EJERCICIOS ANTERIORES	(226)
CARTERA DE CREDITO (NETO)	23,604	RESULTADO POR VALUACION DE TITULOS DISPONIBLES PARA LA VENTA	
DERECHOS DE COBRO ADQUIRIDOS		RESULTADO POR VALUACION DE INSTRUMENTOS DE COBERTURA	
(-) MENOS:		DE FLUJOS DE EFECTIVO	
ESTIMACION POR IRRECUPERABILIDAD O DIFICIL COBRO		EFFECTO ACUMULADO POR CONVERSION	
DERECHOS DE COBRO (NETO)	23,604	REMEDIONES POR BENEFICIOS DEFINIDOS A LOS EMPLEADOS	
TOTAL DE CARTERA DE CREDITO (NETO)	23,604	RESULTADO POR TENENCIA DE ACTIVOS NO MONETARIOS	
BENEFICIOS POR RECIBIR EN OPERACIONES DE BURSATILIZACION		RESULTADO NETO	(54)
OTRAS CUENTAS POR COBRAR (NETO)	167	TOTAL CAPITAL CONTABLE	4,770
BIENES ADJUDICADOS (NETO)	31	TOTAL DE PASIVO Y CAPITAL CONTABLE	25,367
PROPIEDADES, MOBILIARIO Y EQUIPO (NETO)	322		
INVERSIONES PERMANENTES			
ACTIVOS DE LARGA DURACION DISPONIBLES PARA LA VENTA			
IMPUESTOS Y PTU DIFERIDOS (NETO)	723		
OTROS ACTIVOS			
CARGOS DIFERIDOS, PAGOS ANTICIPADOS E INTANGIBL	423		
OTRAS ACTIVOS, A CORTO Y LARGO PLAZO	423		
TOTAL ACTIVO	25,367		
CUENTAS DE ORDEN			
AVALES OTORGADOS			
ACTIVOS Y PASIVOS CONTINGENTES			
COMPROMISOS CREDITICIOS	3,262		
BIENES EN FIDEICOMISOS			
BIENES EN ADMINISTRACION			
COLATERALES RECIBIDOS POR LA ENTIDAD			
COLATERALES RECIBIDOS Y VENDIDOS POR LA ENTIDAD			
INTERESES DEVENGADOS NO COBRADOS DERIVADOS	61		
DE CARTERA VENCIDA			
RENTAS DEVENGADAS NO COBRADAS DERIVADAS DE			
OPERACIONES DE ARRENDAMIENTO OPERATIVO			
OTRAS CUENTAS DE REGISTRO	31,586		
	34,909		

El saldo histórico del capital social al 30 de Septiembre de 2018 es de \$ 5,050. millones de pesos

"EL PRESENTE BALANCE GENERAL, SE FORMULÓ DE CONFORMIDAD CON LOS CRITERIOS DE CONTABILIDAD PARA LAS INSTITUCIONES DE CREDITO, EMITIDOS POR LA COMISION NACIONAL BANCARIA Y DE VALORES, CON FUNDAMENTO EN LO DISPUESTO POR LOS ARTICULOS 69, 101 Y 110 DE LA LEY DE INSTITUCIONES DE CREDITO, DE OBSERVANCIA GENERAL Y OBLIGATORIA, APLICADOS DE MANERA CONSISTENTE, ENCONTRANDOSE REFLEJADAS LAS OPERACIONES EFECTUADAS POR LA INSTITUCION HASTA LA FECHA ARRIBA MENCIONADA, LAS CUALES SE REALIZARON Y VALUARON CON APEGO A SANAS PRACTICAS BANCARIAS Y A LAS DISPOSICIONES LEGALES Y ADMINISTRATIVAS APLICABLES.

EL PRESENTE BALANCE GENERAL FUE APROBADO POR EL CONSEJO DE ADMINISTRACION BAJO LA RESPONSABILIDAD DE LOS DIRECTIVOS QUE LO SUSCRIBEN:

  
FABIOLA AVENDAÑO ORTEGÓN  
DIRECTOR GENERAL

  
RAÚL REYNAL PEÑA  
DIRECTOR DE ADMINISTRACIÓN Y FINANZAS

  
ALEJANDRO SANTILLÁN ESTRADA  
SUBDIRECTOR DE CONTROL INTERNO


  
FEDERICO LAIZA MONTAÑA  
DIRECTOR DE AUDITORIA

**FC FINANCIAL, S. A. DE C.V.**  
**SOFOM, E. R. GRUPO FINANCIERO INBURSA**  
 AV. INSURGENTES SUR NUM. 3500 COL. PEÑA POBRE DELEGACION TLALPAN, C.P. 14060 CIUDAD DE MÉXICO  
**ESTADO DE RESULTADOS**  
**DEL 1º DE ENERO AL 30 DE SEPTIEMBRE DE 2018**  
 (CIFRAS EN MILLONES DE PESOS)

INGRESOS POR INTERESES	2,200	
GASTOS POR INTERESES	1,125	
RESULTADO POR POSICIÓN MONETARIA NETO (MARGEN FINANCIERO)		
<b>MARGEN FINANCIERO</b>		<b>1,075</b>
ESTIMACIÓN PREVENTIVA PARA RIESGOS CREDITICIOS		996
<b>MARGEN FINANCIERO AJUSTADO POR RIESGOS CREDITICIOS</b>		<b>79</b>
COMISIONES Y TARIFAS COBRADAS	262	
COMISIONES Y TARIFAS PAGADAS	392	
RESULTADO POR INTERMEDIACIÓN		
RESULTADO POR ARRENDAMIENTO OPERATIVO	28	
OTROS INGRESOS (EGRESOS) DE LA OPERACIÓN	124	
GASTOS DE ADMINISTRACIÓN Y PROMOCION	239	
		(217)
<b>RESULTADO DE LA OPERACIÓN</b>		<b>(138)</b>
PARTICIPACIÓN EN EL RESULTADO DE SUBSIDIARIAS NO CONSOLIDADAS, ASOCIADAS Y NEGOCIOS CONJUNTOS		
<b>RESULTADO ANTES DE IMPUESTOS A LA UTILIDAD</b>		<b>(138)</b>
IMPUESTOS A LA UTILIDAD CAUSADOS	180	
IMPUESTOS A LA UTILIDAD DIFERIDOS (NETOS)	264	
		(84)
<b>RESULTADO ANTES DE OPERACIONES DISCONTINUADAS</b>		<b>(54)</b>
OPERACIONES DISCONTINUADAS		
<b>RESULTADO NETO</b>		<b>(54)</b>

"EL PRESENTE ESTADO DE RESULTADOS SE FORMULÓ DE CONFORMIDAD CON LOS CRITERIOS DE CONTABILIDAD PARA LAS INSTITUCIONES DE CRÉDITO, EMITIDOS POR LA COMISIÓN NACIONAL BANCARIA Y DE VALORES, CON FUNDAMENTO EN LO DISPUESTO POR LOS ARTÍCULOS 99, 101 Y 102 DE LA LEY DE INSTITUCIONES DE CRÉDITO, DE OBSERVANCIA GENERAL Y OBLIGATORIA, APLICADOS DE MANERA CONSISTENTE, ENCONTRÁNDOSE REFLEJADOS TODOS LOS INGRESOS Y EGRESOS DERIVADOS DE LAS OPERACIONES EFECTUADAS POR LA INSTITUCIÓN DURANTE EL PERÍODO ARRIBA MENCIONADO, LAS CUALES SE REALIZARON Y VALUARON CON APEGO A SANAS PRÁCTICAS BANCARIAS Y A LAS DISPOSICIONES LEGALES Y ADMINISTRATIVAS APLICABLES.

EL PRESENTE ESTADO DE RESULTADOS FUE APROBADO POR EL CONSEJO DE ADMINISTRACIÓN BAJO LA RESPONSABILIDAD DE LOS DIRECTIVOS QUE LO SUSCRIBEN."

  
 FABIOLA AVENDAÑO ORTEGÓN  
 DIRECTOR GENERAL

  
 RAÚL REYNAL PEÑA  
 DIRECTOR DE ADMINISTRACIÓN Y FINANZAS

  
 ALEJANDRO SANTILLAN ESTRADA  
 SUBDIRECTOR DE CONTROL INTERNO

  
 FEDERICO LOIZA MONTAÑO  
 DIRECTOR DE AUDITORIA

**FC FINANCIAL S. A. DE C.V.**  
**SOFOM, E. R. GRUPO FINANCIERO INBURSA**  
AV. INDEPENDENCIA SUR, 2000 COL. FIAN, POSE DELEGACIÓN TLAHUACALCO, LÍNEA CROMATA DE MÉXICO.

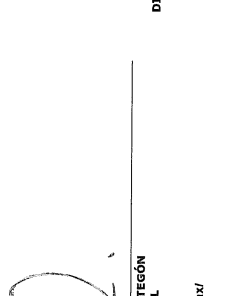
**ESTADO DE VARIACIONES EN EL CAPITAL CONTABLE DEL 1º DE ENERO AL 30 DE SEPTIEMBRE DE 2018**


(CIFRAS EN MILLONES DE PESOS)

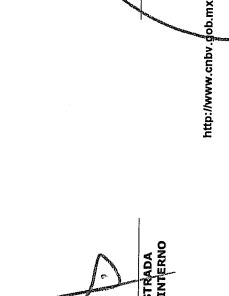
CONCEPTO	PARTICIPACIÓN CONTROLADORA	CAPITAL CONTRIBUIDO										CAPITAL GANADO				TOTAL CAPITAL CONTABLE	
		CAPITAL SOCIAL	APORTACIÓN PARA FUTUROS AUMENTOS DE CAPITAL FORMALIZADAS POR SU ORGANISMO DE GOBIERNO	PREVA EN VENTA DE ACCIONES	OBLIGACIONES SUBORDINADAS EN CIRCULACIÓN	RESERVAS DE CAPITAL	RESULTADO DE EJERCICIOS ANTERIORES	RESULTADO POR TÍTULOS DISPONIBLES PARA LA VENTA	RESULTADO POR VALUACIÓN DE COBERTURA DE FLUJO DE EFECTIVO	RENDICIONES POR BENEFICIOS DEFINIDOS A LOS EMPLEADOS	RESULTADO POR TENENCIA DE ACTIVOS NO MONETARIOS	RESULTADO NETO	RESULTADO POR PARTICIPACIÓN NO CONTROLADORA				
<b>SALDOS AL 31 DE DICIEMBRE DE 2017</b>		5,050							(154)					(72)		-	4,824
<b>MOVIMIENTOS INHERENTES A LAS DECISIONES DE LOS PROPIETARIOS</b>																	
-SUSCRIPCIÓN DE ACCIONES																	
-CAPITALIZACIÓN DE UTILIDADES																	
-CONSTITUCIÓN DE RESERVAS																	
-TRASPASO DEL RESULTADO NETO A RESULTADO DE EJERCICIOS ANTERIORES										(72)							
-PAGO DE DIVIDENDOS																	
-OTRAS																	
<b>TOTAL DE MOVIMIENTOS INHERENTES A LAS DECISIONES DE LOS PROPIETARIOS</b>										(72)							
<b>MOVIMIENTOS INHERENTES AL RECONOCIMIENTO DE LA UTILIDAD INTEGRAL</b>																	
-RESULTADO NETO																	
-RESULTADO POR VALUACIÓN DE TÍTULOS DISPONIBLES PARA LA VENTA																	
-RESULTADO POR VALUACIÓN DE INSTRUMENTOS DE COBERTURA DE FLUJOS DE EFECTIVO																	
-EFECTO ACUMULADO POR CONVERSIÓN																	
-REMEDICIONES POR BENEFICIOS DEFINIDOS A LOS EMPLEADOS																	
-RESULTADO POR TENENCIA DE ACTIVOS NO MONETARIOS																	
-OTROS																	
<b>TOTAL DE MOVIMIENTOS INHERENTES AL RECONOCIMIENTO DE LA UTILIDAD INTEGRAL</b>																	
<b>SALDOS AL 30 DE SEPTIEMBRE DE 2018</b>		5,050								(226)					(54)		4,770

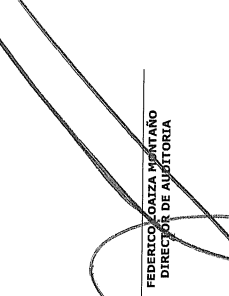
EL PRESENTE ESTADO DE VARIACIONES EN EL CAPITAL CONTABLE DE CONFORMIDAD CON LOS CRITERIOS DE CONTABILIDAD PARA LAS INSTITUCIONES DE CRÉDITO, EMITIDOS POR LA COMISIÓN NACIONAL BANCARIA Y DE VALORES, CON FUNDAMENTO EN LO DISPUESTO POR LOS ARTÍCULOS 99, 101 Y 103 DE LA LEY DE INSTITUCIONES DE CRÉDITO, DE OBSERVANCIA GENERAL Y OBLIGATORIA, Y LOS REGLAMENTOS QUE SE DERIVAN DE LA MISMA, ASÍ COMO DE LAS DISPOSICIONES LEGALES Y ADMINISTRATIVAS APLICABLES, Y DE LAS PRÁCTICAS BANCARIAS Y LAS DISPOSICIONES LEGALES Y ADMINISTRATIVAS APLICABLES.

EL PRESENTE ESTADO DE VARIACIONES EN EL CAPITAL CONTABLE FUE APROBADO POR EL CONSEJO DE ADMINISTRACIÓN BAJO LA RESPONSABILIDAD DE LOS DIRECTIVOS QUE LO SUSCRIBEN:

  
**FABIOLA AVENDAÑO ORTEGÓN**  
 DIRECTOR GENERAL  
<http://www.fcfinanciamx/>

  
**RAÚL REYNAL PEÑA**  
 DIRECTOR DE ADMINISTRACIÓN Y FINANZAS  
<https://www.inbursa.com/storage/FCFINANCIAL/ReTr2018.pdf>

  
**ALEJANDRO SANTILLAN ESTRADA**  
 SUBDIRECTOR DE CONTROL INTERNO

  
**FEDERICO COATZA MIJANGOS**  
 DIRECTOR DE AUDITORIA  
<http://www.cmbv.gob.mx>

# FC FINANCIAL, S. A. DE C.V.

SOFOM, E. R. GRUPO FINANCIERO INBURSA  
AV. INSURGENTES SUR NUM. 3500 COL. PEÑA POBRE DELEGACION TLALPÁN, C.P. 14060 CIUDAD DE MÉXICO.


## ESTADO DE FLUJOS DE EFECTIVO DEL 1º DE ENERO AL 30 DE SEPTIEMBRE DE 2018

(CIFRAS EN MILLONES DE PESOS)

<b>Resultado neto</b>	<b>(54)</b>
Pérdidas por deterioro o efecto por reversión del deterioro asociados a actividades de inversión y financiamiento	
Depreciaciones de inmuebles, mobiliario y equipo	1
Amortizaciones de activos intangibles	1
Provisiones	
Impuestos a la utilidad causados y diferidos	264
Participación en el resultado de subsidiarias no consolidadas y asociadas	
Operaciones discontinuadas	
Otros	
<b>Ajustes por partidas que no implican flujo de efectivo:</b>	<b>266</b>
<b>Actividades de operación</b>	
Cambio en cuentas de margen	
Cambio en inversiones en valores	
Cambio en deudores por reporto	
Cambio en derivados (activo)	
Cambio en cartera de crédito (neto)	(1,272)
Cambio en bienes adjudicados (neto)	(21)
Cambio en otros activos operativos (neto)	(283)
Cambio en pasivos bursátiles	
Cambio en préstamos interbancarios y de otros organismos	1,400
Cambio en colaterales vendidos	
Cambio en derivados (pasivo)	
Cambio en obligaciones subordinadas con características de pasivo	
Cambio en otros pasivos operativos	172
Cambio en instrumentos de cobertura (de partidas cubiertas relacionadas con actividades de operación)	
Cobros de impuestos a la utilidad (devoluciones)	
Pagos de impuestos a la utilidad	(83)
Otros	
<b>Flujos netos de efectivo de actividades de operación</b>	<b>(87)</b>
<b>Actividades de inversión</b>	
Cobros por disposición de inmuebles, mobiliario y equipo	
Pagos por adquisición de inmuebles, mobiliario y equipo	(97)
Cobros por disposición de subsidiarias y asociadas	
Pagos por adquisición de subsidiarias y asociadas	
Cobros por disposición de otras inversiones permanentes	
Pagos por adquisición de otras inversiones permanentes	
Cobros de dividendos en efectivo	
Pagos por adquisición de activos intangibles	
Cobros por disposición de activos de larga duración disponibles para la venta	
Cobros por disposición de otros activos de larga duración	
Pagos por adquisición de otros activos de larga duración	
Cobros asociados a instrumentos de cobertura (de partidas cubiertas relacionadas con actividades de inversión)	
Pagos asociados a instrumentos de cobertura (de partidas cubiertas relacionadas con actividades de inversión)	
Otros	(138)
<b>Flujos netos de efectivo de actividades de inversión</b>	<b>(235)</b>
<b>Actividades de financiamiento</b>	
Cobros por emisión de acciones	
Pagos por reembolsos de capital social	
Pagos de dividendos en efectivo	
Pagos asociados a la recompra de acciones propias	
Cobros por la emisión de obligaciones subordinadas con características de capital	
Pagos asociados a obligaciones subordinadas con características de capital	
Otros	
<b>Flujos netos de efectivo de actividades de financiamiento</b>	<b>-</b>
<b>Incremento o disminución neta de efectivo y equivalentes de efectivo</b>	<b>(110)</b>
<b>Efectos por cambios en el valor del efectivo y equivalentes de efectivo</b>	
<b>Efectivo y equivalentes de efectivo al inicio del periodo</b>	<b>207</b>
<b>Efectivo y equivalentes de efectivo al final del periodo</b>	<b>97</b>

"EL PRESENTE ESTADO DE FLUJOS DE EFECTIVO SE FORMULÓ DE CONFORMIDAD CON LOS CRITERIOS DE CONTABILIDAD PARA LAS INSTITUCIONES DE CRÉDITO, EMITIDOS POR LA COMISIÓN NACIONAL BANCARIA Y DE VALORES CON FUNDAMENTO EN LO DISPUESTO POR LOS ARTÍCULOS 99, 101 Y 102 DE LA LEY DE INSTITUCIONES DE CRÉDITO, DE OBSERVANCIA GENERAL Y OBLIGATORIA, APLICADOS DE MANERA CONSISTENTE, ENCONTRÁNDOSE REFLEJADAS LAS ENTRADAS Y SALIDAS DE EFECTIVO DERIVADAS DE LAS OPERACIONES EFECTUADAS POR LA INSTITUCIÓN DURANTE EL PERÍODO ARRIBA MENCIONADO, LAS CUALES SE REALIZARON Y VALUARON CON APEGO A SANAS PRÁCTICAS BANCARIAS Y A LAS DISPOSICIONES LEGALES Y ADMINISTRATIVAS APLICABLES."

EL PRESENTE ESTADO DE FLUJOS DE EFECTIVO FUE APROBADO POR EL CONSEJO DE ADMINISTRACIÓN BAJO LA RESPONSABILIDAD DE LOS DIRECTIVOS QUE LO SUSCRIBEN\*.

  
FABIOLA AVENDAÑO ORTEGÓN  
DIRECTOR GENERAL

  
RAÚL REYNAL PEÑA  
DIRECTOR DE ADMINISTRACIÓN Y FINANZAS

  
ALEJANDRO SANTILLÁN ESTRADA  
SUBDIRECTOR DE CONTROL INTERNO

  
FEDERICO LOZANO MONTAÑA  
DIRECTOR DE AUDITORÍA