

SOFOM INBURSA, S. A. DE C.V., SOFOM E.R. G.F.I.

AV. PASEO DE LAS PALMAS 750, COL. LOMAS DE CHAPULTEPEC III SECCION DELEGACION MIGUEL HIDALGO, C.P. 11000 CIUDAD DE MEXICO

BALANCE GENERAL AL 30 DE JUNIO DE 2017

(CIFRAS EN MILLONES DE PESOS)

ACTIVO		PASIVO Y CAPITAL	
DISPONIBILIDADES	134	PASIVOS BURSÁTILES	17,706
CUENTAS DE MARGEN		PRÉSTAMOS BANCARIOS Y DE OTROS ORGANISMOS	
INVERSIONES EN VALORES		DE CORTO PLAZO	7,105
TÍTULOS PARA NEGOCIAR	174	DE LARGO PLAZO	12,633
TÍTULOS DISPONIBLES PARA LA VENTA			19,738
TÍTULOS CONSERVADOS A VENCIMIENTO	174	COLATERALES VENDIDOS	
DEUDORES POR REPORTE (SALDO DEUDOR)		REPORTOS (SALDO ACREEDOR)	
DERIVADOS		DERIVADOS	
CON FINES DE NEGOCIACIÓN		OTROS COLATERALES VENDIDOS	
CON FINES DE COBERTURA	917	DERIVADOS	
AJUSTE DE VALUACIÓN POR COBERTURA DE ACTIVOS FINANCIEROS	10	CON FINES DE NEGOCIACIÓN	
		CON FINES DE COBERTURA	
CARTERA DE CREDITO VIGENTE		AJUSTES DE VALUACIÓN POR COBERTURA DE PASIVOS FINANCIEROS	
CREDITOS COMERCIALES	14,687		
ACTIVIDAD EMPRESARIAL O COMERCIAL	9,133	OBLIGACIONES EN OPERACIONES DE BURSATILIZACION	
ENTIDADES FINANCIERAS	5,554	OTRAS CUENTAS POR PAGAR	
ENTIDADES GUBERNAMENTALES		IMPUESTOS A LA UTILIDAD POR PAGAR	385
CREDITOS DE CONSUMO	34,098	PARTICIPACION DE LOS TRABAJADORES EN LAS UTILIDADES POR PAGAR	
CREDITOS A LA VIVIENDA		APORTACIONES PARA FUTUROS AUMENTOS DE CAPITAL PENDIENTES DE	
MEDIA Y RESIDENCIAL		FORMALIZAR EN ASAMBLEA DE ACCIONISTAS	
DE INTERES SOCIAL		ACREEDORES POR LIQUIDACION DE OPERACIONES	
REMODELACION O MEJORAMIENTO CON GARANTIA OTORGADA		ACREEDORES POR CUENTA DE MARGEN	
POR LA BANCA DE DESARROLLO O POR FIDEICOMISOS PI		ACREEDORES POR COLATERALES RECIBIDOS EN EFECTIVO	
TOTAL DE CARTERA DE CREDITO VIGENTE	48,785	ACREEDORES DIVERSOS Y OTRAS CUENTAS POR PAGAR	1,181
CARTERA DE CREDITO VENCIDA			1,566
CREDITOS COMERCIALES	476	OBLIGACIONES SUBORDINADAS EN CIRCULACION	
ACTIVIDAD EMPRESARIAL O COMERCIAL	476	IMPUESTO Y PTU DIFERIDOS (NETO)	
ENTIDADES FINANCIERAS		CREDITOS DIFERIDOS Y COBROS ANTICIPADOS	586
ENTIDADES GUBERNAMENTALES			
CREDITOS DE CONSUMO	2,734	TOTAL PASIVO	39,596
CREDITOS A LA VIVIENDA			
MEDIA Y RESIDENCIAL		CAPITAL CONTABLE	
DE INTERES SOCIAL		CAPITAL CONTRIBUIDO	
REMODELACION O MEJORAMIENTO CON GARANTIA OTORGADA		CAPITAL SOCIAL	12,875
POR LA BANCA DE DESARROLLO O POR FIDEICOMISOS PI		APORTACIONES PARA FUTUROS AUMENTOS DE CAPITAL	
TOTAL CARTERA DE CREDITO VENCIDA	3,210	FORMALIZADAS EN ASAMBLEA DE ACCIONISTAS	
CARTERA DE CREDITO	51,995	PRIMA EN VENTA DE ACCIONES	
(-) MENOS:		OBLIGACIONES SUBORDINADAS EN CIRCULACION	12,875
ESTIMACION PREVENTIVA PARA RIESGOS CREDITICIOS	(5,557)	CAPITAL GANADO	
CARTERA DE CREDITO (NETO)	46,438	RESERVA DE CAPITAL	396
(-) MENOS:		RESULTADO DE EJERCICIOS ANTERIORES	-11
ESTIMACION POR IRRECUPERABILIDAD O DIFICIL COBRO		RESULTADO POR VALUACION DE TITULOS DISPONIBLES PARA LA VENTA	
DERECHOS DE COBRO (NETO)		RESULTADO POR VALUACION DE INSTRUMENTOS DE COBERTURA	
TOTAL DE CARTERA DE CREDITO (NETO)	46,438	DE FLUJOS DE EFECTIVO	629
BENEFICIOS POR RECIBIR EN OPERACIONES DE BURSATILIZACION		EFFECTO ACUMULADO POR CONVERSION	
OTRAS CUENTAS POR COBRAR (NETO)	612	REMEDIACIONES POR BENEFICIOS DEFINIDOS A LOS EMPLEADOS	
BIENES ADJUDICADOS (NETO)	11	RESULTADO POR TENENCIA DE ACTIVOS NO MONETARIOS	
PROPIEDADES, MOBILIARIO Y EQUIPO (NETO)	879	RESULTADO NETO	295
INVERSIONES PERMANENTES			1,309
ACTIVOS DE LARGA DURACION DISPONIBLES PARA LA VENTA		TOTAL CAPITAL CONTABLE	14,184
IMPUESTOS Y PTU DIFERIDOS (NETO)	3,472	TOTAL DE PASIVO Y CAPITAL CONTABLE	53,780
OTROS ACTIVOS			
CARGOS DIFERIDOS, PAGOS ANTICIPADOS E INTANGIBLE	1,133		
OTROS ACTIVOS, A CORTO Y LARGO PLAZO	1,133		
TOTAL ACTIVO	53,780		
CUENTAS DE ORDEN			
AVALES OTORGADOS			
ACTIVOS Y PASIVOS CONTINGENTES			
COMPROMISOS CREDITICIOS	30,129		
BIENES EN FIDEICOMISOS			
BIENES EN ADMINISTRACION			
COLATERALES RECIBIDOS POR LA ENTIDAD			
COLATERALES RECIBIDOS Y VENDIDOS POR LA ENTIDAD			
INTERESES DEVENGADOS NO COBRADOS DERIVADOS			
DE CARTERA VENCIDA	393		
RENTAS DEVENGADAS NO COBRADAS DERIVADAS DE			
OPERACIONES DE ARRENDAMIENTO OPERATIVO	9		
OTRAS CUENTAS DE REGISTRO	90,096	120,627	

El saldo histórico del capital social al 30 de Junio de 2017 es de \$ 12,875 millones de pesos

"EL PRESENTE BALANCE GENERAL SE FORMULO DE CONFORMIDAD CON LOS CRITERIOS DE CONTABILIDAD PARA LAS SOCIEDADES FINANCIERAS DE OBJETO MULTIPLE REGULADAS, EMITIDOS POR LA COMISION NACIONAL BANCARIA Y DE VALORES, CON FUNDAMENTO EN LO DISPUESTO POR LOS ARTICULOS 52 Y 53 DE LA LEY GENERAL DE ORGANIZACIONES Y ACTIVIDADES AUXILIARES DEL CREDITO, DE OBSERVANCIAS GENERALES Y OBLIGATORIAS, APLICADO DE MANERA CONSISTENTE, ENCONTRANDOSE REFLECTADAS LAS OPERACIONES EFECTUADAS POR LA SOCIEDAD HASTA LA FECHA ARRIBA MENCIONADA, LAS CUALES SE REALIZARON Y VALUARON CON APELO A LAS PRÁCTICAS Y A LAS DISPOSICIONES APLICABLES.

EL PRESENTE BALANCE GENERAL FUE APROBADO POR EL CONSEJO DE ADMINISTRACION BAJO LA RESPONSABILIDAD DE LOS DIRECTIVOS QUE LO FIRMAN.

JAVIER FONSECARRADA IZOUERDO
DIRECTOR GENERAL

RAÚL REYNAL PEÑA
DIRECTOR DE ADMINISTRACIÓN Y FINANZAS

ALEJANDRO SANJILLAN ESTRADA
SUBDIRECTOR DE CONTROL INTERNO

FEDERICO LOPEZ MONTAÑO
DIRECTOR DE AUDITORIA

<http://www.cfcredit.com.mx/chclientesnetNew/>

<https://www.inbursa.com/storage/CFCREDITreTr22017.pdf>

<http://www.cnbv.gob.mx>

SOFOM INBURSA, S. A. DE C.V., SOFOM E.R. G.F.I.

AV. PASEO DE LAS PALMAS 750, COL. LOMAS DE CHAPULTEPEC III SECCION DELEGACION MIGUEL HIDALGO, C.P. 11000 CIUDAD DE MÉXICO

ESTADO DE RESULTADOS DEL 1º DE ENERO AL 30 DE JUNIO DE 2017 (CIFRAS EN MILLONES DE PESOS)

INGRESOS POR INTERESES		5,256
GASTOS POR INTERESES		1,335
RESULTADO POR POSICIÓN MONETARIA NETO (MARGEN FINANCIERO)		
MARGEN FINANCIERO		3,921
ESTIMACIÓN PREVENTIVA PARA RIESGOS CREDITICIOS		3,559
MARGEN FINANCIERO AJUSTADO POR RIESGOS CREDITICIOS		362
COMISIONES Y TARIFAS COBRADAS	1,484	
COMISIONES Y TARIFAS PAGADAS	738	
RESULTADO POR INTERMEDIACIÓN	6	
RESULTADO POR ARRENDAMIENTO OPERATIVO	36	
OTROS INGRESOS (EGRESOS) DE LA OPERACIÓN	71	
GASTOS DE ADMINISTRACIÓN Y PROMOCION	1,006	(147)
RESULTADO DE LA OPERACIÓN		215
PARTICIPACIÓN EN EL RESULTADO DE SUBSIDIARIAS NO CONSOLIDADAS, ASOCIADAS Y NEGOCIOS CONJUNTOS		
RESULTADO ANTES DE IMPUESTOS A LA UTILIDAD		215
IMPUESTOS A LA UTILIDAD CAUSADOS	447	
IMPUESTOS A LA UTILIDAD DIFERIDOS (NETOS)	527	(80)
RESULTADO ANTES DE OPERACIONES DISCONTINUADAS		295
OPERACIONES DISCONTINUADAS		
RESULTADO NETO		295

"EL PRESENTE ESTADO DE RESULTADOS, SE FORMULÓ DE CONFORMIDAD CON LOS CRITERIOS DE CONTABILIDAD PARA SOCIEDADES FINANCIERAS DE OBJETO MÚLTIPLE REGULADAS, EMITIDOS POR LA COMISIÓN NACIONAL BANCARIA Y DE VALORES, CON FUNDAMENTO EN LO DISPUESTO POR LOS ARTÍCULOS 52 Y 53 DE LA LEY GENERAL DE ORGANIZACIONES Y ACTIVIDADES AUXILIARES DEL CRÉDITO, DE OBSERVANCIA GENERAL Y OBLIGATORIA, APLICADO DE MANERA CONSISTENTE, ENCONTRÁNDOSE REFLEJADOS TODOS LOS INGRESOS Y EGRESOS DERIVADOS DE LAS OPERACIONES EFECTUADAS POR LA SOCIEDAD DURANTE LOS PERIODOS ARRIBA MENCIONADOS, LAS CUALES SE REALIZARON Y VALUARON CON APEGO A SANAS PRÁCTICAS Y A LAS DISPOSICIONES APLICABLES.

EL PRESENTE ESTADO DE RESULTADOS FUE APROBADO POR EL CONSEJO DE ADMINISTRACIÓN BAJO LA RESPONSABILIDAD DE LOS DIRECTIVOS QUE LO SUSCRIBEN."

"LAS NOTAS ACLARATORIAS QUE SE ACOMPAÑAN FORMAN PARTE INTEGRANTE DE ESTE ESTADO FINANCIERO"

CF CREDIT SERVICES, S.A. DE C.V., SOFOM, ER, GRUPO FINANCIERO INBURSA ("CF CREDIT"), INFORMA AL PÚBLICO INVERSIONISTA QUE EL 01/06/2017 SURTI EFECTOS SU FUSIÓN COMO SOCIEDAD FUSIONANTE CON SOCIEDAD FINANCIERA INBURSA, S.A. DE C.V., SOFOM, ER, GRUPO FINANCIERO INBURSA, COMO SOCIEDAD FUSIONADA QUE SE EXTINGUE (LA "FUSIÓN").
CF CREDIT CAMBIA SU DENOMINACIÓN A "SOFOM INBURSA, S.A. DE C.V., SOFOM, ER, GRUPO FINANCIERO INBURSA" Y ASUME INCONDICIONALMENTE LA TOTALIDAD DE LOS ACTIVOS, PASIVOS, CAPITAL, OBLIGACIONES Y DERECHOS, SIN RESERVA NI LIMITACIÓN ALGUNA DE LA SOCIEDAD FUSIONADA Y ADQUIERE A TÍTULO UNIVERSAL LA TOTALIDAD DEL PATRIMONIO Y LOS DERECHOS DE ÉSTA. EL CONSEJO DE ADMINISTRACIÓN DE LA EMISORA NO PRESENTA MODIFICACIONES."

JAVIER FONCERRADA IZQUIERDO
DIRECTOR GENERAL

RAÚL REYNAL PEÑA
DIRECTOR DE ADMINISTRACIÓN Y FINANZAS

ALEJANDRO SANTILLAN ESTRADA
SUBDIRECTOR DE CONTROL INTERNO

FEDERICO LOMZA MONTAÑO
DIRECTOR DE AUDITORIA

SOFOM INBURSA, S. A. DE C.V. SOFOM E.R. G.F.I.

GRUPO FINANCIERO INBURSA
INSTRUMENTOS FINANCIEROS

AV. PASEO DE LA LAGUNA 1000, COL. LAGUNAS, CDMX, MEXICO

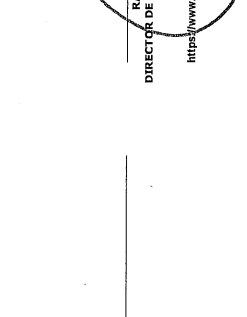
ESTADO DE VARIACIONES EN EL CAPITAL CONTABLE DEL 1 DE ENERO AL 30 DE JUNIO DE 2017


(EN MIL DE MILLONES DE PESOS)


CONCEPTO	CAPITAL CONTRIBUITIVO					CAPITAL GANADO					PARTICIPACION CONTROLADORA	RESULTADO NETO	RESULTADO POR TENENCIA DE ACTIVOS NO MONETARIOS	RENDICIONES DEFINIDAS A LOS EMPLEADOS	TOTAL CAPITAL CONTABLE	
	CAPITAL SOCIAL	APORTACION PARA FUTUROS AUMENTOS DE CAPITAL FORMALIZADAS ORGANISMO DE GOBIERNO	PRIMA EN VENTA DE ACCIONES	RESEVAS DE SUBORDINADAS EN CIRCULACION	RESERVAS DE CAPITAL	RESULTADO DE EJERCICIOS ANTERIORES	RESULTADO POR VALUACION DE TITULOS DISPONIBLES PARA LA VENTA	RESULTADO POR VALUACION DE INSTRUMENTOS DE COBERTURA DE FLUJO DE EFECTIVO	RENDICIONES POR DEFINIDOS A LOS EMPLEADOS	RESULTADO POR TENENCIA DE ACTIVOS NO MONETARIOS						
SALDOS AL 31 DE DICIEMBRE DE 2016	2,770	-	-	159	1,560	-	273	-	-	-	-	-	-	-	-	5,623
MOVIMIENTOS INHERENTES A LAS DECISIONES DE LOS PROPIETARIOS																
- SUSCRIPCION DE ACCIONES																
- CAPITALIZACION DE UTILIDADES					85											
- CONSTITUCION DE RESERVAS					852											
- TRASPASO DEL RESULTADO NETO A RESULTADO DE EJERCICIOS ANTERIORES																
- PAGO DE DIVIDENDOS																
- OTRAS					152											
TOTAL DE MOVIMIENTOS INHERENTES A LAS DECISIONES DE LOS PROPIETARIOS	10,105	-	-	237	(1,580)	694	694									8,604
MOVIMIENTOS INHERENTES AL RECONOCIMIENTO DE LA UTILIDAD INTEGRAL																
- RESULTADO NETO																
- RESULTADO POR VALUACION DE TITULOS DISPONIBLES PARA LA VENTA																
- RESULTADO POR VALUACION DE INSTRUMENTOS DE COBERTURA DE FLUJOS DE EFECTIVO																
- EFECTO ACUMULADO POR CONVERSION																
- REDEDUCCIONES POR BENEFICIOS DEFINIDOS A LOS EMPLEADOS																
- RESULTADO POR TENENCIA DE ACTIVOS NO MONETARIOS																
- OTROS																
TOTAL DE MOVIMIENTOS INHERENTES AL RECONOCIMIENTO DE LA UTILIDAD INTEGRAL																
SALDOS AL 30 DE JUNIO DE 2017	12,875	-	-	396	(13)	396	(338)	629								14,784

EL PRESENTE ESTADO DE VARIACIONES EN EL CAPITAL CONTABLE SE FORMULO DE CONCORDANCIA CON LOS CRITERIOS DE CONTABILIDAD PARA SOCIEDADES FINANCIERAS DE SOFOM MÚLTIPLE ENTIDADES POR LA COMISION NACIONAL BANCARIA Y DE VALORES CON FUNDAMENTO EN LO DISPUESTO POR LOS ARTICULOS 82 Y 85 DE LA LEY DE GENERAL DE ORGANIZACIONES Y ACTIVIDADES DEL CREDITO, DE OBSERVANCIA GENERAL Y OBLIGATORIA, APLICADO DE MANERA CONSISTENTE, ENCONTRANDOSE DETALLADOS TODOS LOS MOVIMIENTOS EN LAS CUENTAS DEL CAPITAL CONTABLE DEBIDOS POR LA SOCIEDAD DURANTE EL PERIODO ANTERIOR MENCIONADO, LAS CUALES SE REALIZARON Y VALORARON CON APEGO A NORMAS PRACTICAS Y A LAS DISPOSICIONES LEGALES Y ADMINISTRATIVAS APLICABLES.

EL PRESENTE ESTADO DE VARIACIONES EN EL CAPITAL CONTABLE FUE APROBADO POR EL CONSEJO DE ADMINISTRACION BAJO LA RESPONSABILIDAD DE LOS DIRECTIVOS QUE LO SUSCRIBIERON.


JAVIER FONCEGA A IZQUIERDO
 DIRECTOR GENERAL
<http://www.cbv.gov.mx>


RAÚL REYNAL PEÑA
 DIRECTOR DE ADMINISTRACION Y FINANZAS
<https://www.inbursa.com/storage/CPEODTRr2017.pdf>


FEDERICO ARAZA MONTAÑO
 DIRECTOR DE AUDITORIA
<http://www.cbv.gov.mx>

SOFOM INBURSA, S. A. DE C.V., SOFOM E.R. G.F.I.

SOFOM, E. R. GRUPO FINANCIERO INBURSA
 AV. PASEO DE LAS PALMAS 750, COL. LOMAS DE CHAPULTEPEC III SECCION DELEGACION MIGUEL HIDALGO, C.P. 11000 CIUDAD DE MEXICO

ESTADO DE FLUJOS DE EFECTIVO DEL 1º DE ENERO AL 30 DE JUNIO DE 2017 (CIFRAS EN MILLONES DE PESOS)

Resultado neto	295
Pérdidas por deterioro o efecto por reversión del deterioro asociados a actividades de inversión y financiamiento	
Depreciaciones de inmuebles, mobiliario y equipo	118
Amortizaciones de activos intangibles	
Provisiones	219
Impuestos a la utilidad causados y diferidos	81
Participación en el resultado de subsidiarias no consolidadas y asociadas	
Operaciones discontinuadas	
Otros	
Ajustes por partidas que no implican flujo de efectivo:	418
Actividades de operación	
Cambio en cuentas de margen	
Cambio en inversiones en valores	876
Cambio en deudores por reporto	
Cambio en derivados (activo)	-
Cambio en cartera de crédito (neto)	6,013
Cambio en bienes adjudicados (neto)	4
Cambio en otros activos operativos (neto)	(372)
Cambio en Captación tradicional	(11,957)
Cambio en préstamos interbancarios y de otros organismos	5,594
Cambio en colaterales vendidos	
Cambio en derivados (pasivo)	
Cambio en obligaciones subordinadas con características de pasivo	
Cambio en otros pasivos operativos	(641)
Cambio en instrumentos de cobertura (de partidas cubiertas relacionadas con actividades de operación)	128
Cobros de impuestos a la utilidad (devoluciones)	
Pagos de impuestos a la utilidad	(885)
Otros	
Flujos netos de efectivo de actividades de operación	(1,240)
Actividades de inversión	
Cobros por disposición de inmuebles, mobiliario y equipo	
Pagos por adquisición de inmuebles, mobiliario y equipo	(12)
Cobros por disposición de subsidiarias y asociadas	
Pagos por adquisición de subsidiarias y asociadas	
Cobros por disposición de otras inversiones permanentes	
Pagos por adquisición de otras inversiones permanentes	
Cobros de dividendos en efectivo	
Pagos por adquisición de activos intangibles	
Cobros por disposición de activos de larga duración disponibles para la venta	
Cobros por disposición de otros activos de larga duración	
Pagos por adquisición de otros activos de larga duración	
Cobros asociados a instrumentos de cobertura (de partidas cubiertas relacionadas con actividades de inversión)	
Pagos asociados a instrumentos de cobertura (de partidas cubiertas relacionadas con actividades de inversión)	
Otros	
Flujos netos de efectivo de actividades de inversión	(12)
Actividades de financiamiento	
Cobros por emisión de acciones	
Pagos por reembolsos de capital social	
Pagos de dividendos en efectivo	
Pagos asociados a la recompra de acciones propias	
Cobros por la emisión de obligaciones subordinadas con características de capital	
Pagos asociados a obligaciones subordinadas con características de capital	
Otros	
Flujos netos de efectivo de actividades de financiamiento	-
Incremento o disminución neta de efectivo y equivalentes de efectivo	(539)
Efectos por cambios en el valor del efectivo y equivalentes de efectivo	
Efectivo y equivalentes de efectivo al inicio del periodo	673
Efectivo y equivalentes de efectivo al final del periodo	134

"EL PRESENTE ESTADO DE FLUJOS DE EFECTIVO SE FORMULÓ DE CONFORMIDAD CON LOS CRITERIOS DE CONTABILIDAD PARA LAS SOCIEDADES FINANCIERAS DE OBJETO MÚLTIPLE REGULADAS, EMITIDOS POR LA COMISIÓN NACIONAL BANCARIA Y DE VALORES, CON FUNDAMENTO EN LO DISPUESTO POR LOS ARTÍCULOS 52 Y 53 DE LA LEY GENERAL DE ORGANIZACIONES Y ACTIVIDADES AUXILIARES DEL CREDITO, DE OBSERVANCIA GENERAL Y OBLIGATORIA, APLICADO DE MANERA CONSISTENTE, ENCONTRÁNDOSE REFLEJADAS TODAS LAS ENTRADAS DE EFECTIVO Y SALIDAS DE EFECTIVO DERIVADAS DE LAS OPERACIONES EFECTUADAS POR LA SOCIEDAD DURANTE EL PERÍODO ARRIBA MENCIONADO, LAS CUALES SE REALIZARON Y VALUARON CON APEGO A SANAS PRACTICAS Y A LAS DISPOSICIONES APLICABLES.

EL PRESENTE ESTADO DE FLUJOS DE EFECTIVO FUE APROBADO POR EL CONSEJO DE ADMINISTRACIÓN BAJO LA RESPONSABILIDAD DE LOS DIRECTIVOS QUE LO SUSCRIBEN."

JAVIER FONCERRADA IZQUIERDO
 DIRECTOR GENERAL

RAÚL REYNAL PEÑA
 DIRECTOR DE ADMINISTRACIÓN Y FINANZAS

ALEJANDRO SANTILLAN ESTRADA
 SUBDIRECTOR DE CONTROL INTERNO

FEDERICO LOPEZ MONTAÑO
 DIRECTOR DE AUDITORIA