

CF CREDIT SERVICES, S. A. DE C.V.

SOFOM, E.R. GRUPO FINANCIERO INBURSA

AV. PASEO DE LAS PALMAS 750, COL. LOMAS DE CHAPULTEPEC III SECCION DELEGACION MIGUEL HIDALGO, C.P. 11000 CIUDAD DE MEXICO

BALANCE GENERAL AL 30 DE JUNIO DE 2016

(CIFRAS EN MILLONES DE PESOS)

ACTIVO		PASIVO Y CAPITAL	
DISPONIBILIDADES	188	PASIVOS BURSATILES	14,920
CUENTAS DE MARGEN		PRESTAMOS BANCARIOS Y DE OTROS ORGANISMOS DE CORTO PLAZO	185
INVERSIONES EN VALORES	1,069	DE CORTO PLAZO	3,601
TITULOS PARA NEGOCIAR		DE LARGO PLAZO	3,786
TITULOS DISPONIBLES PARA LA VENTA		COLATERALES VENDIDOS	
TITULOS CONSERVADOS A VENCIMIENTO	1,069	REPORTOS (SALDO ACREEDOR)	
DEUDORES POR REPORTO (SALDO DEUDOR)		DERIVADOS	
DERIVADOS		OTROS COLATERALES VENDIDOS	
CON FINES DE NEGOCIACION		DERIVADOS	
CON FINES DE COBERTURA	26	CON FINES DE NEGOCIACION	
AJUSTE DE VALUACION POR COBERTURA DE ACTIVOS FINANCIEROS		CON FINES DE COBERTURA	
CARTERA DE CREDITO VIGENTE		AJUSTES DE VALUACION POR COBERTURA DE PASIVOS FINANCIEROS	
CREDITOS COMERCIALES	8,727	OBLIGACIONES EN OPERACIONES DE BURSATILIZACION	
ACTIVIDAD EMPRESARIAL O COMERCIAL	8,394	OTRAS CUENTAS POR PAGAR	
ENTIDADES FINANCIERAS	333	IMPUESTOS A LA UTILIDAD POR PAGAR	311
ENTIDADES GUBERNAMENTALES		PARTICIPACION DE LOS TRABAJADORES EN LAS UTILIDADES POR PAGAR	
CREDITOS DE CONSUMO	13,408	APORTACIONES PARA FUTUROS AUMENTOS DE CAPITAL PENDIENTES DE FORMALIZAR EN ASAMBLEA DE ACCIONISTAS	
CREDITOS A LA VIVIENDA		ACREEDORES POR LIQUIDACION DE OPERACIONES	
MEDIA Y RESIDENCIAL		ACREEDORES POR CUENTA DE MARGEN	
DE INTERES SOCIAL		ACREEDORES POR COLATERALES RECIBIDOS EN EFECTIVO	
REMODELACION O MEJORAMIENTO CON GARANTIA OTORGADA POR LA BANCA DE DESARROLLO O POR FIDEICOMISOS I		ACREEDORES DIVERSOS Y OTRAS CUENTAS POR PAGAR	412
TOTAL DE CARTERA DE CREDITO VIGENTE	22,135		723
CARTERA DE CREDITO VENCIDA		OBLIGACIONES SUBORDINADAS EN CIRCULACION	
CREDITOS COMERCIALES	25	IMPUESTO Y PTU DIFERIDOS (NETO)	
ACTIVIDAD EMPRESARIAL O COMERCIAL	25	CREDITOS DIFERIDOS Y COBROS ANTICIPADOS	503
ENTIDADES FINANCIERAS		TOTAL PASIVO	19,932
ENTIDADES GUBERNAMENTALES			
CREDITOS DE CONSUMO	183	CAPITAL CONTABLE	
CREDITOS A LA VIVIENDA		CAPITAL CONTRIBUIDO	
MEDIA Y RESIDENCIAL		CAPITAL SOCIAL	2,770
DE INTERES SOCIAL		APORTACIONES PARA FUTUROS AUMENTOS DE CAPITAL FORMALIZADAS EN ASAMBLEA DE ACCIONISTAS	
REMODELACION O MEJORAMIENTO CON GARANTIA OTORGADA POR LA BANCA DE DESARROLLO O POR FIDEICOMISOS I		PRIMA EN VENTA DE ACCIONES	
TOTAL CARTERA DE CREDITO VENCIDA	208	OBLIGACIONES SUBORDINADAS EN CIRCULACION	2,770
CARTERA DE CREDITO (-) MENOS	22,343	CAPITAL GANADO	
ESTIMACION PREVENTIVA PARA RIESGOS CREDITICIOS	(586)	RESERVA DE CAPITAL	189
CARTERA DE CREDITO (NETO)	21,757	RESULTADO DE EJERCICIOS ANTERIORES	1,569
(-) MENOS:		RESULTADO POR VALUACION DE TITULOS DISPONIBLES PARA LA VENTA	
ESTIMACION POR IRRECUPERABILIDAD O DIFICIL COBRO DERECHOS DE COBRO (NETO)	21,757	RESULTADO POR VALUACION DE INSTRUMENTOS DE COBERTURA	
TOTAL DE CARTERA DE CREDITO (NETO)		DE FLUJOS DE EFECTIVO	20
BENEFICIOS POR RECIBIR EN OPERACIONES DE BURSATILIZACION		EFFECTO ACUMULADO POR CONVERSION	
OTRAS CUENTAS POR COBRAR (NETO)	226	REMEDICIONES POR BENEFICIOS DEFINIDOS A LOS EMPLEADOS	
BIENES ADJUDICADOS (NETO)	16	RESULTADO POR TENENCIA DE ACTIVOS NO MONETARIOS	
PROPIEDADES, MOBILIARIO Y EQUIPO (NETO)	685	RESULTADO NETO	370
INVERSIONES PERMANENTES			2,118
ACTIVOS DE LARGA DURACION DISPONIBLES PARA LA VENTA		TOTAL CAPITAL CONTABLE	4,888
IMPUESTOS Y PTU DIFERIDOS (NETO)	506	TOTAL DE PASIVO Y CAPITAL CONTABLE	24,820
OTROS ACTIVOS			
CARGOS DIFERIDOS, PAGOS ANTICIPADOS E INTANGIBL	347		
OTRAS ACTIVOS, A CORTO Y LARGO PLAZO	347		
TOTAL ACTIVO	24,820		


CUENTAS DE ORDEN


AVALES OTORGADOS		
ACTIVOS Y PASIVOS CONTINGENTES		
COMPROMISOS CREDITICIOS	6,674	
BIENES EN FIDEICOMISOS		
BIENES EN ADMINISTRACION		
COLATERALES RECIBIDOS POR LA ENTIDAD		
COLATERALES RECIBIDOS Y VENDIDOS POR LA ENTIDAD		
INTERESES DE VENCIDOS NO COBRADOS DERIVADOS DE CARTERA VENCIDA	61	
RENTAS DEVENGADAS NO COBRADAS DERIVADAS DE OPERACIONES DE ARRENDAMIENTO OPERATIVO		
OTRAS CUENTAS DE REGISTRO	27,946	34,681

El saldo histórico del capital social al 30 de Junio de 2016 es de \$ 2,770.1 millones de pesos

EL PRESENTE BALANCE GENERAL, SE FORMULO DE CONFORMIDAD CON LOS CRITERIOS DE CONTABILIDAD PARA LAS SOCIEDADES FINANCIERAS DE OBJETO MULTIPLE REGULADAS, EMITIDOS POR LA COMISION NACIONAL BANCARIA Y DE VALORES, CON FUNDAMENTO EN LO DISPUESTO POR LOS ARTICULOS 62 Y 63 DE LA LEY GENERAL DE ORGANIZACIONES Y ACTIVIDADES AUXILIARES DEL CREDITO, DE OBSERVANCIA GENERAL Y OBLIGATORIA, APLICADO DE MANERA CONSISTENTE, ENCONTRANDOSE REFLECTADAS LAS OPERACIONES EFECTUADAS POR LA SOCIEDAD HASTA LA FECHA ARRIBA MENCIONADA, LAS CUALES SE REALIZARON Y VALUARON CON CUIDADO A SANAS PRACTICAS Y A LAS DISPOSICIONES APLICABLES

EL PRESENTE BALANCE GENERAL FUE APROBADO POR EL CONSEJO DE ADMINISTRACION BAJO LA RESPONSABILIDAD DE LOS DIRECTIVOS QUE LO SUSCRIBEN.


FABIOLA AVENDANO ORTEGA
DIRECTOR GENERAL


RAÚL REYNAL PEÑA
DIRECTOR DE ADMINISTRACIÓN Y FINANZAS


ALEJANDRO SANTILLÁN ESTRADA
SUBDIRECTOR DE CONTROL INTERNO


FEDERICO LOATZA MONTANO
DIRECTOR DE AUDITORIA

<http://www.cfcredit.com.mx/chclientesnetNew/>

<https://www.inbursa.com/storage/CFREDITReTr22016.pdf>

<http://www.cnbv.gob.mx>

CF CREDIT SERVICES, S. A. DE C.V.

SOFOM, E. R. GRUPO FINANCIERO INBURSA


AV. PASEO DE LAS PALMAS 750, COL. LOMAS DE CHAPULTEPEC III SECCION DELEGACION MIGUEL HIDALGO, C.P. 11000 CIUDAD DE MÉXICO


ESTADO DE RESULTADOS DEL 1º DE ENERO AL 30 DE JUNIO DE 2016 (CIFRAS EN MILLONES DE PESOS)

INGRESOS POR INTERESES		1,137
GASTOS POR INTERESES		425
RESULTADO POR POSICIÓN MONETARIA NETO (MARGEN FINANCIERO)		
MARGEN FINANCIERO		<u>712</u>
ESTIMACIÓN PREVENTIVA PARA RIESGOS CREDITICIOS		<u>253</u>
MARGEN FINANCIERO AJUSTADO POR RIESGOS CREDITICIOS		459
COMISIONES Y TARIFAS COBRADAS	226	
COMISIONES Y TARIFAS PAGADAS	105	
RESULTADO POR INTERMEDIACIÓN	(1)	
RESULTADO POR ARRENDAMIENTO OPERATIVO	48	
OTROS INGRESOS (EGRESOS) DE LA OPERACIÓN	80	
GASTOS DE ADMINISTRACIÓN Y PROMOCION	<u>165</u>	<u>83</u>
RESULTADO DE LA OPERACIÓN		542
PARTICIPACIÓN EN EL RESULTADO DE SUBSIDIARIAS NO CONSOLIDADAS, ASOCIADAS Y NEGOCIOS CONJUNTOS		
RESULTADO ANTES DE IMPUESTOS A LA UTILIDAD		<u>542</u>
IMPUESTOS A LA UTILIDAD CAUSADOS	236	
IMPUESTOS A LA UTILIDAD DIFERIDOS (NETOS)	<u>64</u>	<u>172</u>
RESULTADO ANTES DE OPERACIONES DISCONTINUADAS		370
OPERACIONES DISCONTINUADAS		
RESULTADO NETO		<u><u>370</u></u>

"EL PRESENTE ESTADO DE RESULTADOS, SE FORMULÓ DE CONFORMIDAD CON LOS CRITERIOS DE CONTABILIDAD PARA SOCIEDADES FINANCIERAS DE OBJETO MÚLTIPLE REGULADAS, EMITIDOS POR LA COMISIÓN NACIONAL BANCARIA Y DE VALORES, CON FUNDAMENTO EN LO DISPUESTO POR LOS ARTÍCULOS 52 Y 53 DE LA LEY GENERAL DE ORGANIZACIONES Y ACTIVIDADES AUXILIARES DEL CRÉDITO, DE OBSERVANCIA GENERAL Y OBLIGATORIA, APLICADO DE MANERA CONSISTENTE, ENCONTRÁNDOSE REFLEJADOS TODOS LOS INGRESOS Y EGRESOS DERIVADOS DE LAS OPERACIONES EFECTUADAS POR LA SOCIEDAD DURANTE LOS PERIODOS ARRIBA MENCIONADOS, LAS CUALES SE REALIZARON Y VALUARON CON APEGO A SANAS PRÁCTICAS Y A LAS DISPOSICIONES APLICABLES.

EL PRESENTE ESTADO DE RESULTADOS FUE APROBADO POR EL CONSEJO DE ADMINISTRACIÓN BAJO LA RESPONSABILIDAD DE LOS DIRECTIVOS QUE LO SUSCRIBEN."


FABIOLA AVENDAÑO ORTEGÓN
DIRECTOR GENERAL


RAÚL REYNAL PEÑA
DIRECTOR DE ADMINISTRACIÓN Y FINANZAS


ALEJANDRO SANTILLÁN ESTRADA
SUBDIRECTOR DE CONTROL INTERNO


FEDERICO LOIZA MONTAÑO
DIRECTOR DE AUDITORIA

<http://www.cfcredit.com.mx/chclientesnetNew/>

<https://www.inbursa.com/storage/CFCREDITReTr2016.pdf>

<http://www.cnbv.gob.mx>

CF CREDIT SERVICES, S. A. DE C.V.
SOFOM, E. R. GRUPO FINANCIERO INBURSA

AV. PABLO DE LAS CASAS 750, COL. LOMAS DE CHALTLAN, CIUDAD DE GUATEMALA, GUATEMALA, GUATEMALA, C.A. - 11000, CIUDAD DE GUATEMALA

ESTADO DE VARIACIONES EN EL CAPITAL CONTABLE DEL 1º DE ENERO AL 30 DE JUNIO DE 2016.

CÓDIGO DE VOUCHER DE PROYECTO

CONCEPTO	PARTICIPACION CONTROLADORA	CAPITAL CONTRIBUIDO						CAPITAL GANADO						TOTAL CAPITAL CONTABLE	
		CAPITAL SOCIAL	APORTACION PARA FUTUROS AUMENTOS DE CAPITAL FORMALIZADAS POR SU ORGANISMO DE GOBIERNO	PRIMA EN VENTA DE ACCIONES	ORDENACIONES SUBORDINADAS EN CIRCULACION	RESERVAS DE CAPITAL	RESULTADO DE EJERCICIOS ANTERIORES	RESULTADO POR VALUACION DE TITULOS DISPONIBLES PARA LA VENTA	RESULTADO POR VALUACION DE INSTRUMENTOS DE COBERTURA DE FLUJO DE EFECTIVO	RESULTADO POR BENEFICIOS DEFINIDOS A LOS EMPLEADOS	RESULTADO POR TENENCIA DE ACTIVOS NO MONETARIOS	RESULTADO NETO	PARTICIPACION NO CONTROLADORA		
SALDOS AL 31 DE DICIEMBRE DE 2015		2,770	-	-	-	98	3,017	-	(613)	-	-	-	613	-	4,487
MOVIMIENTOS INHERENTES A LAS DECISIONES DE LOS PROPIETARIOS															
-SUSCRIPCION DE ACCIONES															
-CAPITALIZACION DE UTILIDADES															
-CONSTITUCION DE RESERVAS								61	(61)						
-TRASPASE DEL RESULTADO NETO A RESULTADO DE EJERCICIOS ANTERIORES									613						
-PAGO DE DIVIDENDOS															
-OTRAS															
TOTAL DE MOVIMIENTOS INHERENTES A LAS DECISIONES DE LOS PROPIETARIOS								61	552				(613)		
MOVIMIENTOS INHERENTES AL RECONOCIMIENTO DE LA UTILIDAD INTEGRAL															
-RESULTADO NETO															
-RESULTADO POR VALUACION DE TITULOS DISPONIBLES PARA LA VENTA															
-RESULTADO POR VALUACION DE INSTRUMENTOS DE COBERTURA DE FLUJOS DE EFECTIVO															
-EFECTO ACUMULADO POR CONVERSION															
-REMEDIONES POR BENEFICIOS DEFINIDOS A LOS EMPLEADOS															
-RESULTADO POR TENENCIA DE ACTIVOS NO MONETARIOS															
-OTROS															
TOTAL DE MOVIMIENTOS INHERENTES AL RECONOCIMIENTO DE LA UTILIDAD INTEGRAL															
SALDOS AL 30 DE JUNIO DE 2016		2,770	-	-	-	159	1,569	-	31	20	-	-	370	-	4,888

EL PRESENTE ESTADO DE VARIACIONES EN EL CAPITAL CONTABLE, SE FORMULO DE CONFORMIDAD CON LOS CRITERIOS DE CONTABILIDAD PARA SOCIEDADES FINANCIERAS DE OBJETO MULTIPLE, EMITIDOS POR LA COMISION NACIONAL BANCARIA Y DE VALORES CON FUNDAMENTO EN LO DISPUESTO POR LOS ARTICULOS 52 Y 53 DE LA LEY DE GENERAL DE ORGANIZACIONES Y ACTIVIDADES DEL CREDITO, DE OBSERVANCIA GENERAL Y OBLIGATORIA, APLICADO DE MANERA CONSISTENTE, ENCONTRANDOSE REFLEJADOS TODOS LOS MOVIMIENTOS EN LAS CUENTAS DE CAPITAL CONTABLE DERIVADOS DE LAS OPERACIONES EFECTUADAS POR LA SOCIEDAD DURANTE EL PERIODO ARRIBA MENCIONADO, LAS CUALES SE RECALCULON Y VALORON CON PAGO A SU VALOR NOMINAL Y A LAS DISPOSICIONES LEGALES Y ADMINISTRATIVAS APPLICABLES.

EL PRESENTE ESTADO DE VARIACIONES EN EL CAPITAL CONTABLE FUE APROBADO POR EL CONSEJO DE ADMINISTRACION BAJO LA RESPONSABILIDAD DE LOS DIRECTIVOS QUE LO SUSCRIBIERON

Fabiola Avendaño Ortégón
FABIOLA AVENDAÑO ORTEGÓN
 DIRECTOR GENERAL
<http://www.cfcredit.com.mx/clientes/new/>

Raúl Reynal Peña
RAÚL REYNAL PEÑA
 DIRECTOR DE ADMINISTRACIÓN Y FINANZAS
<https://www.inbursa.com/storage/CFCREDIT/1722016.pdf>

Alejandro Samayllan Estrada
ALEJANDRO SAMAYLLAN ESTRADA
 SUBDIRECTOR DE CONTROL INTERNO
<http://www.cnbv.gob.mx>

Federico Jaiza Montano
FEDERICO JAIZA MONTAÑO
 DIRECTOR DE AUDITORIA

CF CREDIT SERVICES, S. A. DE C.V.

SOFOM, E. R. GRUPO FINANCIERO INBURSA
 AV. PASEO DE LAS PALMAS 750, COL. LOMAS DE CHAPULTEPEC III SECCION DELEGACION MIGUEL HIDALGO, C.P. 51000 CIUDAD DE MEXICO

ESTADO DE FLUJOS DE EFECTIVO DEL 1º DE ENERO AL 30 DE JUNIO DE 2016


(CIFRAS EN MILLONES DE PESOS)


Resultado neto	370
Pérdidas por deterioro o efecto por reversión del deterioro asociados a actividades de inversión y financiamiento	
Depreciaciones de inmuebles, mobiliario y equipo	
Amortizaciones de activos intangibles	
Provisiones	
Impuestos a la utilidad causados y diferidos	(64)
Participación en el resultado de subsidiarias no consolidadas y asociadas	
Operaciones discontinuadas	
Otros	<u>254</u>
Ajustes por partidas que no implican flujo de efectivo:	190
Actividades de operación	
Cambio en cuentas de margen	
Cambio en inversiones en valores	(962)
Cambio en deudores por reporto	
Cambio en derivados (activo)	(27)
Cambio en cartera de crédito (neto)	814
Cambio en bienes adjudicados (neto)	1
Cambio en otros activos operativos (neto)	(43)
Cambio en Captación tradicional	(86)
Cambio en préstamos interbancarios y de otros organismos	(385)
Cambio en colaterales vendidos	
Cambio en derivados (pasivo)	
Cambio en obligaciones subordinadas con características de pasivo	
Cambio en otros pasivos operativos	543
Cambio en instrumentos de cobertura (de partidas cubiertas relacionadas con actividades de operación)	(17)
Cobros de impuestos a la utilidad (devoluciones)	
Pagos de impuestos a la utilidad	(188)
Otros	<u>13</u>
Flujos netos de efectivo de actividades de operación	(337)
Actividades de inversión	
Cobros por disposición de inmuebles, mobiliario y equipo	
Pagos por adquisición de inmuebles, mobiliario y equipo	(16)
Cobros por disposición de subsidiarias y asociadas	
Pagos por adquisición de subsidiarias y asociadas	
Cobros por disposición de otras inversiones permanentes	
Pagos por adquisición de otras inversiones permanentes	
Cobros de dividendos en efectivo	
Pagos por adquisición de activos intangibles	
Cobros por disposición de activos de larga duración disponibles para la venta	
Cobros por disposición de otros activos de larga duración	
Pagos por adquisición de otros activos de larga duración	
Cobros asociados a instrumentos de cobertura (de partidas cubiertas relacionadas con actividades de inversión)	
Pagos asociados a instrumentos de cobertura (de partidas cubiertas relacionadas con actividades de inversión)	
Otros	<u>(190)</u>
Flujos netos de efectivo de actividades de inversión	(206)
Actividades de financiamiento	
Cobros por emisión de acciones	
Pagos por reembolsos de capital social	
Pagos de dividendos en efectivo	
Pagos asociados a la recompra de acciones propias	
Cobros por la emisión de obligaciones subordinadas con características de capital	
Pagos asociados a obligaciones subordinadas con características de capital	
Otros	
Flujos netos de efectivo de actividades de financiamiento	-
Incremento o disminución neta de efectivo y equivalentes de efectivo	17
Efectos por cambios en el valor del efectivo y equivalentes de efectivo	
Efectivo y equivalentes de efectivo al inicio del periodo	171
Efectivo y equivalentes de efectivo al final del periodo	188


EL PRESENTE ESTADO DE FLUJOS DE EFECTIVO SE FORMULÓ DE CONFORMIDAD CON LOS CRITERIOS DE CONTABILIDAD PARA LAS SOCIEDADES FINANCIERAS DE OBJETO MÚLTIPLE REGULADAS, EMITIDOS POR LA COMISIÓN NACIONAL BANCARIA Y DE VALORES, CON FUNDAMENTO EN LO DISPUESTO POR LOS ARTICULOS 52 Y 53 DE LA LEY GENERAL DE ORGANIZACIONES Y ACTIVIDADES AUXILIARES DEL CREDITO, DE OBSERVANCIA GENERAL Y OBLIGATORIA, APLICADO DE MANERA CONSISTENTE, ENCONTRANDOSE REFLEJADAS TODAS LAS ENTRADAS DE EFECTIVO Y SALIDAS DE EFECTIVO DERIVADAS DE LAS OPERACIONES EFECTUADAS POR LA SOCIEDAD DURANTE EL PERÍODO ANTERIOR MENCIONADO, LAS CUALES SE REALIZARON Y VALUARON CON APEGO A SUVAS PRACTICAS Y A LAS DISPOSICIONES APLICABLES.

EL PRESENTE ESTADO DE FLUJOS DE EFECTIVO FUE APROBADO POR EL CONSEJO DE ADMINISTRACIÓN BAJO LA RESPONSABILIDAD DE LOS DIRECTIVOS QUE LO SUSCRIBEN.


 FABIOLA AVENDAÑO ORTEGÓN
 DIRECTOR GENERAL


 RAÚL REYNAL PEÑA
 DIRECTOR DE ADMINISTRACIÓN Y FINANZAS


 ALEJANDRO SANTILLÁN ESTRADA
 SUBDIRECTOR DE CONTROL INTERNO


 FEDERICO LOIZA MONTAÑO
 DIRECTOR DE AUDITORÍA