

CF CREDIT SERVICES, S. A. DE C.V.

SOFOM, E.R. GRUPO FINANCIERO INBURSA
AV. PROLONGACIÓN PASEO DE LA REFORMA No. 1240 PISO 14 COL. DESARROLLO DE SANTA FE, C.P. 05348 MÉXICO, D.F.

BALANCE GENERAL AL 30 DE JUNIO DE 2015

(CIFRAS EN MILLONES DE PESOS)

ACTIVO		PASIVO Y CAPITAL	
DISPONIBILIDADES	246	PASIVOS BURSÁTILES	
CUENTAS DE MARGEN		PRÉSTAMOS BANCARIOS Y DE OTROS ORGANISMOS	
INVERSIONES EN VALORES		DE CORTO PLAZO	9,684
TÍTULOS PARA NEGOCIAR	55	DE LARGO PLAZO	8,353
TÍTULOS DISPONIBLES PARA LA VENTA			18,037
TÍTULOS CONSERVADOS A VENCIMIENTO	55	COLATERALES VENDIDOS	
DEUDORES POR REPORTE (SALDO DEUDOR)		REPORTOS (SALDO ACREEDOR)	
DERIVADOS		DERIVADOS	
CON FINES DE NEGOCIACIÓN		OTROS COLATERALES VENDIDOS	
CON FINES DE COBERTURA		DERIVADOS	
AJUSTE DE VALUACIÓN POR COBERTURA DE ACTIVOS FINANCIEROS		CON FINES DE NEGOCIACIÓN	
CARTERA DE CREDITO VIGENTE		CON FINES DE COBERTURA	
CREDITOS COMERCIAL	9,073	AJUSTES DE VALUACIÓN POR COBERTURA DE PASIVOS FINANCIEROS	
ACTIVIDAD EMPRESARIAL O COMERCIAL	9,069	OBLIGACIONES EN OPERACIONES DE BURSATILIZACION	
ENTIDADES FINANCIERAS	4	OTRAS CUENTAS POR PAGAR	
ENTIDADES GUBERNAMENTALES		IMPUESTOS A LA UTILIDAD POR PAGAR	260
CREDITOS DE CONSUMO	12,487	PARTICIPACIÓN DE LOS TRABAJADORES EN LAS UTILIDADES POR PAGAR	
CREDITOS A LA VIVIENDA		APORTACIONES PARA FUTUROS AUMENTOS DE CAPITAL PENDIENTES DE	
TOTAL DE CARTERA DE CRÉDITO VIGENTE	21,560	FORMALIZAR EN ASAMBLEA DE ACCIONISTAS	
CARTERA DE CREDITO VENCIDA		ACREEDORES POR LIQUIDACIÓN DE OPERACIONES	
CREDITOS COMERCIAL	19	ACREEDORES POR CUENTA DE MARGEN	
ACTIVIDAD EMPRESARIAL O COMERCIAL	19	ACREEDORES POR COLATERALES RECIBIDOS EN EFECTIVO	
ENTIDADES FINANCIERAS		ACREEDORES DIVERSOS Y OTRAS CUENTAS POR PAGAR	379
ENTIDADES GUBERNAMENTALES			639
CREDITOS DE CONSUMO	162	OBLIGACIONES SUBORDINADAS EN CIRCULACIÓN	
CREDITOS A LA VIVIENDA		IMPUESTO Y PTU DIFERIDOS (NETO)	
TOTAL CARTERA DE CREDITO VENCIDA	181	CRÉDITOS DIFERIDOS Y COBROS ANTICIPADOS	352
CARTERA DE CREDITO (-)MENOS	21,741	TOTAL PASIVO	19,028
ESTIMACIÓN PREVENTIVA PARA RIESGOS CREDITICIOS	(604)	CAPITAL CONTABLE	
CARTERA DE CREDITO (NETO)	21,137	CAPITAL CONTRIBUIDO	
DERECHOS DE COBRO ADQUIRIDOS (-) MENOS:		CAPITAL SOCIAL	2,770
ESTIMACION POR IRRECUPERABILIDAD O DIFICIL COBRO		APORTACIONES PARA FUTUROS AUMENTOS DE CAPITAL	
DERECHOS DE COBRO (NETO)		FORMALIZADAS EN ASAMBLEA DE ACCIONISTAS	
TOTAL DE CARTERA DE CREDITO (NETO)	21,137	PRIMA EN VENTA DE ACCIONES	
BENEFICIOS POR RECIBIR EN OPERACIONES DE BURSATILIZACION		OBLIGACIONES SUBORDINADAS EN CIRCULACIÓN	2,770
OTRAS CUENTAS POR COBRAR (NETO)	366	CAPITAL GANADO	
BIENES ADJUDICADOS (NETO)	17	RESERVA DE CAPITAL	98
INMUEBLES MOBILIARIO Y EQUIPO (NETO)	651	RESULTADO DE EJERCICIOS ANTERIORES	1,017
INVERSIONES PERMANENTES		RESULTADO POR VALUACIÓN DE TÍTULOS DISPONIBLES PARA LA VENTA	
ACTIVOS DE LARGA DURACIÓN DISPONIBLES PARA LA VENTA		RESULTADO POR VALUACIÓN DE INSTRUMENTOS DE COBERTURA	
IMPUESTOS Y PTU DIFERIDOS (NETO)	470	DE FLUJOS DE EFECTIVO	
OTROS ACTIVOS		EFFECTO ACUMULADO POR CONVERSION	
CARGOS DIFERIDOS, PAGOS ANTICIPADOS E INTANGIBLES	272	RESULTADO POR TENENCIA DE ACTIVOS NO MONETARIOS	
OTRAS ACTIVOS, A CORTO Y LARGO PLAZO	272	RESULTADO NETO	301
TOTAL ACTIVO	23,214		1,416
CUENTAS DE ORDEN		TOTAL CAPITAL CONTABLE	4,186
AVALES OTORGADOS		TOTAL DE PASIVO Y CAPITAL CONTABLE	23,214
ACTIVOS Y PASIVOS CONTINGENTES			
COMPROMISOS CREDITICIOS	12,034		
BIENES EN FIDEICOMISOS			
BIENES EN ADMINISTRACIÓN			
COLATERALES RECIBIDOS POR LA ENTIDAD			
COLATERALES RECIBIDOS Y VENDIDOS POR LA ENTIDAD			
INTERESES DEVENGADOS NO COBRADOS DERIVADOS DE CARTERA VENCIDA	52		
RENTAS DEVENGADAS NO COBRADAS DERIVADAS DE OPERACIONES DE ARRENDAMIENTO OPERATIVO			
OTRAS CUENTAS DE REGISTRO	539		
	12,625		

El saldo histórico del capital social al 30 de Junio de 2015 es de \$ 2,770.1 millones de pesos


"EL PRESENTE BALANCE GENERAL, SE FORMULO DE CONFORMIDAD CON LOS CRITERIOS DE CONTABILIDAD PARA LAS SOCIEDADES FINANCIERAS DE OBJETO MÚLTIPLE REGULADAS, EMITIDOS POR LA COMISIÓN NACIONAL BANCARIA Y DE VALORES, CON FUNDAMENTO EN LO DISPUESTO POR LOS ARTÍCULOS 52 Y 53 DE LA LEY GENERAL DE ORGANIZACIONES Y ACTIVIDADES AUXILIARES DEL CRÉDITO, DE OBSERVANCIA GENERAL Y OBLIGATORIA, APLICADO DE MANERA CONSISTENTE, ENCONTRÁNDOSE REFLEJADAS LAS OPERACIONES EFECTUADAS POR LA SOCIEDAD HASTA LA FECHA ARRIBA MENCIONADA, LAS CUALES SE REALIZARON Y VALUARON CON APEGO A SANAS PRÁCTICAS Y A LAS DISPOSICIONES APLICABLES

EL PRESENTE BALANCE GENERAL FUE APROBADO POR EL CONSEJO DE ADMINISTRACIÓN BAJO LAS RESPONSABILIDAD DE LOS DIRECTIVOS QUE LO SUSCRIBEN".


FABIOLA AVENDAÑO ORTEGÓN
DIRECTOR GENERAL


RAÚL REYNAL PEÑA
DIRECTOR DE ADMINISTRACIÓN Y FINANZAS


ALEJANDRO SANTILLAN ESTRADA
SUBDIRECTOR DE CONTROL INTERNO


FEDERICO LOIZA MONTAÑO
DIRECTOR DE AUDITORIA

CF CREDIT SERVICES, S. A. DE C.V.

SOFOM, E. R. GRUPO FINANCIERO INBURSA
AV. PROLONGACIÓN PASEO DE LA REFORMA No. 1240 PISO 14 COL. DESARROLLO DE SANTA FE, C.P. 05348 MÉXICO, D.F.


ESTADO DE RESULTADOS DEL 1º DE ENERO AL 30 DE JUNIO DE 2015


(CIFRAS EN MILLONES DE PESOS)

INGRESOS POR INTERESES		1,038
INGRESOS POR ARRENDAMIENTO OPERATIVO		114
OTROS BENEFICIOS POR ARRENDAMIENTO		
GASTOS POR INTERESES		470
DEPRECIACIONES DE BIENES EN ARRENDAMIENTO OPERATIVO		64
RESULTADO POR POSICIÓN MONETARIA NETO (MARGEN FINANCIERO)		
MARGEN FINANCIERO		618
ESTIMACIÓN PREVENTIVA PARA RIESGOS CREDITICIOS		252
MARGEN FINANCIERO AJUSTADO POR RIESGOS CREDITICIOS		366
COMISIONES Y TARIFAS COBRADAS	209	
COMISIONES Y TARIFAS PAGADAS	22	
RESULTADO POR INTERMEDIACIÓN		
OTROS INGRESOS (EGRESOS) DE LA OPERACIÓN	112	
GASTOS DE ADMINISTRACIÓN	237	62
RESULTADO DE LA OPERACIÓN		428
PARTICIPACIÓN EN EL RESULTADO DE SUBSIDIARIAS NO CONSOLIDADAS Y ASOCIADAS		
RESULTADO ANTES DE IMPUESTOS A LA UTILIDAD		428
IMPUESTOS A LA UTILIDAD CAUSADOS	204	
IMPUESTOS A LA UTILIDAD DIFERIDOS (NETOS)	77	127
RESULTADO ANTES DE OPERACIONES DISCONTINUADAS		301
OPERACIONES DISCONTINUADAS		
RESULTADO NETO		301

"EL PRESENTE ESTADO DE RESULTADOS, SE FORMULÓ DE CONFORMIDAD CON LOS CRITERIOS DE CONTABILIDAD PARA SOCIEDADES FINANCIERAS DE OBJETO MÚLTIPLE REGULADAS, EMITIDOS POR LA COMISIÓN NACIONAL BANCARIA Y DE VALORES, CON FUNDAMENTO EN LO DISPUESTO POR LOS ARTICULOS 52 Y 53 DE LA LEY GENERAL DE ORGANIZACIONES Y ACTIVIDADES AUXILIARES DEL CRÉDITO, DE OBSERVANCIA GENERAL Y OBLIGATORIA, APLICADO DE MANERA CONSISTENTE, ENCONTRÁNDOSE REFLEJADOS TODOS LOS INGRESOS Y EGRESOS DERIVADOS DE LAS OPERACIONES EFECTUADAS POR LA SOCIEDAD DURANTE LOS PERIODOS ARRIBA MENCIONADOS, LAS CUALES SE REALIZARON Y VALUARON CON APEGO A SANAS PRÁCTICAS Y A LAS DISPOSICIONES APLICABLES.

EL PRESENTE ESTADO DE RESULTADOS FUE APROBADO POR EL CONSEJO DE ADMINISTRACIÓN BAJO LA RESPONSABILIDAD DE LOS DIRECTIVOS QUE LO SUSCRIBEN."


FABIOLA AVENDAÑO ORTEGÓN
DIRECTOR GENERAL


RAÚL REYNAL PEÑA
DIRECTOR DE ADMINISTRACIÓN Y FINANZAS


ALEJANDRO SANJILLÁN ESTRADA
SUBDIRECTOR DE CONTROL INTERNO


FEDERICO LOIZA MONTAÑO
DIRECTOR DE AUDITORIA

<http://www.cfcredit.com.mx/chclientesnetNew/>

<http://www.inbursa.com/storage/CFCREDITReTr22015.pdf>

<http://www.cnbv.gob.mx>


CF CREDIT SERVICES, S. A. DE C.V.
SOFOM, E. R. GRUPO FINANCIERO INBURSA
AV. PROGRESO, CARRIZAVIEJO DE LA VEREDONA, No. 1200 7500 14 COL. DESARROLLO DE SANTA FE, C.P. 05348, MEXICO, D.F.


ESTADO DE VARIACIONES EN EL CAPITAL CONTABLE DEL 1° DE ENERO AL 30 DE JUNIO DE 2015.
(CIFRAS EN MILLONES DE PESOS)


CONCEPTO	CAPITAL CONTRIBUIDO						CAPITAL GANADO						PARTICIPACION NO CONTROLADORA	RESULTADO NETO	RESULTADO POR TENENCIA DE ACTIVOS NO MONETARIOS	RESULTADO POR VALUACION DE INSTRUMENTOS DE COBERTURA DE FLUJO DE EFECTIVO	RESULTADO POR VALUACION DE TITULOS DISPONIBLES PARA LA VENTA	TOTAL CAPITAL CONTABLE
	CAPITAL SOCIAL	APORTACION PARA FUTUROS AUMENTOS DE CAPITAL FORMALIZADAS POR SU ORGANISMO DE GOBIERNO	PRIMA EN VENTA DE ACCIONES	OBLIGACIONES SUBORDINADAS EN CIRCULACION	RESERVAS DE CAPITAL	RESULTADO DE EJERCICIOS ANTERIORES	RESULTADO POR VALUACION DE TITULOS DISPONIBLES PARA LA VENTA	RESULTADO POR VALUACION DE INSTRUMENTOS DE COBERTURA DE FLUJO DE EFECTIVO	RESULTADO POR TENENCIA DE ACTIVOS NO MONETARIOS	RESULTADO NETO	RESULTADO POR TENENCIA DE ACTIVOS NO MONETARIOS	RESULTADO POR VALUACION DE INSTRUMENTOS DE COBERTURA DE FLUJO DE EFECTIVO						
SALDOS AL 31 DE DICIEMBRE DE 2014	1,870				52	601									462			2,985
MOVIMIENTOS INHERENTES A LAS DECISIONES DE LOS PROPIETARIOS																		
-SUSCRIPCION DE ACCIONES	900																	
-CAPITALIZACION DE UTILIDADES																		
-CONSTITUCION DE RESERVAS								46		(46)								
-TRASPASO DEL RESULTADO NETO A RESULTADO DE EJERCICIOS ANTERIORES																		
-PAGO DE DIVIDENDOS																		
-OTRAS																		
TOTAL DE MOVIMIENTOS INHERENTES A LAS DECISIONES DE LOS PROPIETARIOS	900							46		(46)								
MOVIMIENTOS INHERENTES AL RECONOCIMIENTO DE LA UTILIDAD INTEGRAL																		
-RESULTADO NETO																		
-RESULTADO POR VALUACION DE TITULOS DISPONIBLES PARA LA VENTA																		
-RESULTADO POR VALUACION DE INSTRUMENTOS DE COBERTURA DE FLUJOS DE EFECTIVO																		
-EFECTO ACUMULADO POR CONVERSION																		
-RESULTADO POR TENENCIA DE ACTIVOS NO MONETARIOS																		
-OTROS																		
TOTAL DE MOVIMIENTOS INHERENTES AL RECONOCIMIENTO DE LA UTILIDAD INTEGRAL																		
SALDOS AL 30 DE JUNIO DE 2015	2,770							98		1,017					301			4,186


EL PRESENTE ESTADO DE VARIACIONES EN EL CAPITAL CONTABLE, SE FORMULO DE CONFORMIDAD CON LOS CRITERIOS DE CONTABILIDAD PARA SOCIEDADES FINANCIERAS DE OBJETO MULTIPLE, EMITIDOS POR LA COMISION NACIONAL BANCARIA Y DE VALORES CON FUNDAMENTO EN LO DISPUESTO POR LA LEY DE LEY FEDERAL DEL CREDITO, DE OBSERVANCIA GENERAL Y OBLIGATORIA PARA LAS SOCIEDADES FINANCIERAS DE OBJETO MULTIPLE, ENCONTRÁNDOSE REFLEJADOS TODOS LOS MOVIMIENTOS EN LAS CUENTAS DE CAPITAL CONTABLE DERIVADOS DE LAS OPERACIONES EFECTUADAS POR LA SOCIEDAD DURANTE EL PERIODO ARRIBA MENCIONADO, LAS CUALES SE REALIZARON Y VALUARON CON APEGO A LAS DISPOSICIONES LEGALES Y ADMINISTRATIVAS APLICABLES.

EL PRESENTE ESTADO DE VARIACIONES EN EL CAPITAL CONTABLE FUE APROBADO POR EL CONSEJO DE ADMINISTRACION BAJO LA RESPONSABILIDAD DE LOS DIRECTIVOS QUE LO SUSCRIBEN*.


FABIOLA AVENDAÑO ORTEGÓN
 DIRECTOR GENERAL
<http://www.cfcredit.com.mx/clientes/new>


RAÚL REYNAL PEÑA
 DIRECTOR DE ADMINISTRACION Y FINANZAS
<https://www.inbursa.com/storage/CFCREDITReTr22096.pdf>


ALEJANDRO SANTILLAN ESTRADA
 SUBDIRECTOR DE CONTROL INTERNO


FEDERICO COATZA MONTAÑO
 DIRECTOR DE AUDITORIA
<http://www.cnbv.gob.mx>

CF CREDIT SERVICES, S. A. DE C.V.

SOFOM, E. R. GRUPO FINANCIERA INBURSA
 AV. PROLONGACIÓN PASEO DE LA REFORMA No. 1240 PISO 14 COL. DESARROLLO DE SANTA FE, C.P. 05348 MÉXICO, D.F.

ESTADO DE FLUJOS DE EFECTIVO DEL 1º DE ENERO AL 30 DE JUNIO DE 2015

(CIFRAS EN MILLONES DE PESOS)

Resultado neto	301
Pérdidas por deterioro o efecto por reversión del deterioro asociados a actividades de inversión y financiamiento	
Depreciaciones de inmuebles, mobiliario y equipo	
Amortizaciones de activos intangibles	
Provisiones	
Impuestos a la utilidad causados y diferidos	
Participación en el resultado de subsidiarias no consolidadas y asociadas	(77)
Operaciones discontinuadas	
Otros	
Ajustes por partidas que no implican flujo de efectivo:	252
	175
Actividades de operación	
Cambio en cuentas de margen	
Cambio en inversiones en valores	
Cambio en deudores por reporto	77
Cambio en derivados (activo)	
Cambio en cartera de crédito (neto)	
Cambio en bienes adjudicados (neto)	(1,338)
Cambio en otros activos operativos (neto)	
Cambio en pasivos bursátiles	355
Cambio en préstamos interbancarios y de otros organismos	
Cambio en colaterales vendidos	(299)
Cambio en derivados (pasivo)	
Cambio en obligaciones subordinadas con características de pasivo	
Cambio en otros pasivos operativos	1,120
Cambio en instrumentos de cobertura (de partidas cubiertas relacionadas con actividades de operación)	
Cobros de impuestos a la utilidad (devoluciones)	
Pagos de impuestos a la utilidad	
Otros	(80)
Flujos netos de efectivo de actividades de operación	(165)
Actividades de inversión	
Cobros por disposición de inmuebles, mobiliario y equipo	
Pagos por adquisición de inmuebles, mobiliario y equipo	
Cobros por disposición de subsidiarias y asociadas	(54)
Pagos por adquisición de subsidiarias y asociadas	
Cobros por disposición de otras inversiones permanentes	
Pagos por adquisición de otras inversiones permanentes	
Cobros de dividendos en efectivo	
Pagos por adquisición de activos intangibles	
Cobros por disposición de activos de larga duración disponibles para la venta	
Cobros por disposición de otros activos de larga duración	
Pagos por adquisición de otros activos de larga duración	
Cobros asociados a instrumentos de cobertura (de partidas cubiertas relacionadas con actividades de inversión)	
Pagos asociados a instrumentos de cobertura (de partidas cubiertas relacionadas con actividades de inversión)	
Otros	
Flujos netos de efectivo de actividades de inversión	(197)
	(251)
Actividades de financiamiento	
Cobros por emisión de acciones	
Pagos por reembolsos de capital social	
Pagos de dividendos en efectivo	
Pagos asociados a la recompra de acciones propias	
Cobros por la emisión de obligaciones subordinadas con características de capital	
Pagos asociados a obligaciones subordinadas con características de capital	
Otros	
Flujos netos de efectivo de actividades de financiamiento	
Incremento o disminución neta de efectivo y equivalentes de efectivo	60
Efectos por cambios en el valor del efectivo y equivalentes de efectivo	
Efectivo y equivalentes de efectivo al inicio del periodo	186
Efectivo y equivalentes de efectivo al final del periodo	246

"EL PRESENTE ESTADO DE FLUJOS DE EFECTIVO SE FORMULÓ DE CONFORMIDAD CON LOS CRITERIOS DE CONTABILIDAD PARA LAS SOCIEDADES FINANCIERAS DE OBJETO MÚLTIPLE REGULADAS, EMITIDOS POR LA COMISIÓN NACIONAL BANCARIA Y DE VALORES, CON FUNDAMENTO EN LO DISPUESTO POR LOS ARTÍCULOS 52 Y 53 DE LA LEY GENERAL DE ORGANIZACIONES Y ACTIVIDADES AUXILIARES DEL CRÉDITO, DE OBSERVANCIA GENERAL Y OBLIGATORIA, APLICADO DE MANERA CONSISTENTE, ENCONTRÁNDOSE REFLEJADAS TODAS LAS ENTRADAS DE EFECTIVO Y SALIDAS DE EFECTIVO DERIVADAS DE LAS OPERACIONES EFECTUADAS POR LA SOCIEDAD DURANTE EL PERÍODO ARRIBA MENCIONADO, LAS CUALES SE REALIZARON Y VALUARON CON APEGO A SANAS PRÁCTICAS Y A LAS DISPOSICIONES APLICABLES.

EL PRESENTE ESTADO DE FLUJOS DE EFECTIVO FUE APROBADO POR EL CONSEJO DE ADMINISTRACIÓN BAJO LA RESPONSABILIDAD DE LOS DIRECTIVOS QUE LO SUSCRIBEN *.



FABIOLA AVENDAÑO ORTEGÓN
 DIRECTOR GENERAL



RAÚL REYNAL PEÑA
 DIRECTOR DE ADMINISTRACIÓN Y FINANZAS



ALEJANDRO SANTILLÁN ESTRADA
 SUBDIRECTOR DE CONTROL INTERNO



FEDERICO CUATRECASAS MONTAÑA
 DIRECTOR DE AUDITORÍA