

BANCO INBURSA, S. A.

INSTITUCION DE BANCA MULTIPLE, GRUPO FINANCIERO INBURSA
INSURGENTES SUR 3800, P.B. COL. PEÑA POBRE DEL Tlalpan, C.P. 14060 MEXICO, D.F.

BALANCE GENERAL CONSOLIDADO CON SUBSIDIARIAS AL 30 DE SEPTIEMBRE DE 2011

(CIFRAS EN MILLONES DE PESOS)

DISPONIBILIDADES	21,374	CAPTACION TRADICIONAL		
CUENTAS DE MARGEN	3,349	DEPOSITOS DE EXIGIBILIDAD INMEDIATA		50,072
INVERSIONES EN VALORES		DEPOSITOS A PLAZO		
TITULOS PARA NEGOCIAR	15,344	DEL PUBLICO EN GENERAL	7,606	
TITULOS DISPONIBLES PARA LA VENTA	1,087	MERCADO DE DIVERO	31,041	
TITULOS CONSERVADOS A VENCIMIENTO	1,001	FONDOS ESPECIALES		38,647
DEUDORES POR REPORTE (SALDO DEUDOR)	503	TITULOS DE CREDITO EMITIDOS		31,572
PRESTAMO DE VALORES				120,291
DERIVADOS		PRESTAMOS INTERBANCARIOS Y DE OTROS ORGANISMOS		
CON FINES DE NEGOCIACION	9,969	DE EXIGIBILIDAD INMEDIATA		5,969
CON FINES DE COBERTURA	39	DE CORTO PLAZO		5,896
		DE LARGO PLAZO		516
AJUSTES DE VALUACION POR COBERTURA DE ACTIVOS FINANCIEROS	2,382	ACREEDORES POR REPORTE		
CARTERA DE CREDITO VIGENTE		PRESTAMO DE VALORES		
CREDITOS COMERCIALES	144,566	COLATERALES VENDIDOS O DADOS EN GARANTIA		
ACTIVIDAD EMPRESARIAL O COMERCIAL	125,220	REPORTOS (SALDO ACREEDOR)		
ENTIDADES FINANCIERAS	10,050	PRESTAMO DE VALORES		
ENTIDADES GUBERNAMENTALES	9,298	DERIVADOS		
CREDITOS DE CONSUMO	8,344	OTROS COLATERALES VENDIDOS		
CREDITOS A LA VIVIENDA	1,206	DERIVADOS		
CREDITOS OTORGADOS EN CALIDAD DE AGENTE DEL GOBIERNO FEDERAL		CON FINES DE NEGOCIACION		17,883
TOTAL DE CARTERA DE CREDITO VIGENTE	154,116	CON FINES DE COBERTURA		1,574
				19,457
CARTERA DE CREDITO VENCIDA		AJUSTES DE VALUACION POR COBERTURA DE PASIVOS FINANCIEROS		
CREDITOS COMERCIALES	4,490	OBLIGACIONES EN OPERACIONES DE BURSATILIZACION		
ACTIVIDAD EMPRESARIAL O COMERCIAL	4,488	OTRAS CUENTAS POR PAGAR		
ENTIDADES FINANCIERAS		IMPUESTOS A LA UTILIDAD POR PAGAR		1,270
ENTIDADES GUBERNAMENTALES	2	PARTICIPACION DE LOS TRABAJADORES EN LAS UTILIDADES POR PAGAR		
CREDITOS DE CONSUMO	160	APORTACIONES PARA FUTUROS AUMENTOS DE CAPITAL PENDIENTES		
CREDITOS A LA VIVIENDA	88	DE FORMALIZAR POR SU ORGANO DE GOBIERNO		
TOTAL DE CARTERA DE CREDITO VENCIDA	4,738	ACREEDORES POR LIQUIDACION DE OPERACIONES		9,391
CARTERA DE CREDITO	158,854	ACREEDORES POR CUENTAS DE MARGEN		216
(-) MENOS		ACREEDORES POR COLATERALES RECIBIDOS EN EFECTIVO		1,536
ESTIMACION PREVENTIVA PARA RIESGOS CREDITICIOS	(21,131)	ACREEDORES DIVERSOS Y OTRAS CUENTA POR PAGAR		12,413
CARTERA DE CREDITO (NETO)	137,723	OBLIGACIONES SUBORDINADAS EN CIRCULACION		
DERECHOS DE COBRO ADQUIRIDOS		IMPUESTO Y PTU DIFERIDOS (NETO)		881
(-) MENOS		CREDITOS DIFERIDOS Y COBROS ANTICIPADOS		614
ESTIMACION POR IRRECUPERABILIDAD O DIFICIL COBRO		TOTAL PASIVO		164,028
DERECHOS DE COBRO (NETO)	137,723	CAPITAL CONTABLE		
TOTAL DE CARTERA DE CREDITO (NETO)	137,723	CAPITAL CONTRIBUIDO		
BENEFICIOS POR RECIBIR EN OPERACIONES DE BURSATILIZACION		CAPITAL SOCIAL		17,579
OTRAS CUENTAS POR COBRAR (NETO)	12,379	APORTACIONES PARA FUTUROS AUMENTOS DE CAPITAL FORMALIZADAS POR SU ORGANO DE GOBIERNO		
BIENES ADJUDICADOS (NETO)	608	PRIMA EN VENTA DE ACCIONES		7,685
INMUEBLES, MOBILIARIO Y EQUIPO (NETO)	767	OBLIGACIONES SUBORDINADAS EN CIRCULACION		25,264
INVERSIONES PERMANENTES	6,320	CAPITAL GANADO		
ACTIVOS DE LARGA DURACION DISPONIBLES PARA LA VENTA		RESERVAS DE CAPITAL		6,393
IMPUESTOS Y PTU DIFERIDOS (NETO)		RESULTADO DE EJERCICIOS ANTERIORES		14,566
OTROS ACTIVOS		RESULTADO POR VALUACION DE TITULOS DISPONIBLES PARA LA VENTA		32
CARGOS DIFERIDOS, PAGOS ANTICIPADOS E INTANGIBLES	484	RESULTADO POR VALUACION DE INSTRUMENTOS DE COBERTURA DE FLUJOS DE EFECTIVO		
OTROS ACTIVOS A CORTO Y LARGO PLAZO	82	EFFECTO ACUMULADO POR CONVERSION		
TOTAL ACTIVO	213,411	RESULTADO POR TENENCIA DE ACTIVOS NO MONETARIOS		265
		RESULTADO NETO		2,051
CUENTAS DE ORDEN		PARTICIPACION NO CONTROLADORA		812
AVALES OTORGADOS	2	TOTAL CAPITAL CONTABLE		49,383
ACTIVOS Y PASIVOS CONTINGENTES		TOTAL DE PASIVO Y CAPITAL CONTABLE		213,411
COMPROMISOS CREDITICIOS	4,736			
BIENES EN FIDEICOMISO O MANDATO	436,408			
FIDEICOMISOS	435,583			
MANDATOS	825			
AGENTE FINANCIERO DEL GOBIERNO FEDERAL				
BIENES EN CUSTODIA O ADMINISTRACION	957,178			
COLATERALES RECIBIDOS POR LA ENTIDAD	17,341			
COLATERALES RECIBIDOS Y VENDIDOS O ENTREGADOS EN GARANTIA POR LA ENTIDAD	16,839			
OPERACIONES DE BANCA DE INVERSION POR CUENTA DE TERCEROS (NETO)				
INTERESES DEVENGADOS NO COBRADOS DERIVADOS DE CARTERA DE CREDITO VENCIDA	1,691			
OTRAS CUENTAS DE REGISTRO	1,103,929			
	2,538,124			

El saldo histórico del capital social al 30 de Septiembre de 2011 es de \$8,344 millones de pesos

LOS CONCEPTOS QUE APARECEN EN EL PRESENTE BALANCE SE MUESTRAN DE MANERA ENUNCIATIVA MÁS NO LIMITATIVA.

EL PRESENTE BALANCE GENERAL SE FORMULO DE CONFORMIDAD CON LOS CRITERIOS DE CONTABILIDAD PARA LAS INSTITUCIONES DE CREDITO EMITIDOS POR LA COMISION NACIONAL BANCARIA Y DE VALORES CON FUNDAMENTO EN LO DISPUESTO POR LOS ARTICULOS 99, 101 Y 102 DE LA LEY DE INSTITUCIONES DE CREDITO, DE OBSERVANCIA GENERAL Y OBLIGATORIA, APLICADOS DE MANERA CONSISTENTE, ENCONTRÁNDOSE REFLEJADAS LAS OPERACIONES EFECTUADAS POR LA INSTITUCION HASTA LA FECHA ARRIBA MENCIONADA, LAS CUALES SE REALIZARON Y VALUARON CON APEGO A SANAS PRACTICAS BANCARIAS Y A LAS DISPOSICIONES LEGALES Y ADMINISTRATIVAS APLICABLES.

EL PRESENTE BALANCE GENERAL FUE APROBADO POR EL CONSEJO DE ADMINISTRACION BAJO LA RESPONSABILIDAD DE LOS DIRECTIVOS QUE LO SUSCRIBEN *

LIC. JAVIER FONCERRADA IZQUIERDO,
DIRECTOR GENERAL

C. P. RAÚL REYNAL PERA
DIRECTOR DE ADMINISTRACION Y FINANZAS

C. P. ALEJANDRO SANTILLAN ESTRADA
SUBDIRECTOR DE CONTROL INTERNO

C. P. FEDERICO LOAIZA MONTAÑO
DIRECTOR DE AUDITORIA

BANCO INBURSA, S. A.

INSTITUCION DE BANCA MULTIPLE, GRUPO FINANCIERO INBURSA
INSURGENTES SUR 3500, P.B. COL. PEÑA POBRE DEL TLALPAN, C.P. 14060 MEXICO, D.F.

ESTADO DE RESULTADOS CONSOLIDADO CON SUBSIDIARIAS DEL 1 DE ENERO AL 30 DE SEPTIEMBRE DE 2011

(CIFRAS EN MILLONES DE PESOS)

INGRESOS POR INTERESES		12,255
GASTOS POR INTERESES		5,547
RESULTADO POR POSICION MONETARIA NETO (MARGEN FINANCIERO)		6,708
MARGEN FINANCIERO		6,708
ESTIMACION PREVENTIVA PARA RIESGOS CREDITICIOS		1,822
MARGEN FINANCIERO AJUSTADO POR RIESGOS CREDITICIOS		4,886
COMISIONES Y TARIFAS COBRADAS	2,374	
COMISIONES Y TARIFAS PAGADAS	124	
RESULTADO POR INTERMEDIACION	(3,063)	
OTROS INGRESOS (EGRESOS) DE LA OPERACION	493	
GASTOS DE ADMINISTRACION Y PROMOCION	2,431	
RESULTADO DE LA OPERACION		-2,751
		2,135
PARTICIPACION EN EL RESULTADO DE SUBSIDIARIAS NO CONSOLIDADAS Y ASOCIADAS		352
RESULTADO ANTES DE IMPUESTO A LA UTILIDAD		2,487
IMPUESTO A LA UTILIDAD CAUSADO	1,321	
IMPUESTO A LA UTILIDAD DIFERIDOS (NETOS)	961	
RESULTADO ANTES DE OPERACIONES DISCONTINUADAS		360
		2,127
OPERACIONES DISCONTINUADAS		
RESULTADO NETO		2,127
PARTICIPACION NO CONTROLADORA		(76)

LOS CONCEPTOS QUE APARECEN EN EL PRESENTE ESTADO SE MUESTRAN DE MANERA ENUNCIATIVA MÁS NO LIMITATIVA.

"EL PRESENTE ESTADO DE RESULTADOS, SE FORMULO DE CONFORMIDAD CON LOS CRITERIOS DE CONTABILIDAD PARA LAS INSTITUCIONES DE CREDITO, EMITIDOS POR LA COMISIÓN NACIONAL BANCARIA Y DE VALORES, CON FUNDAMENTO EN LO DISPUESTO POR LOS ARTÍCULOS 99,101 Y 102 DE LA LEY DE INSTITUCIONES DE CREDITO, DE OBSERVANCIA GENERAL Y OBLIGATORIA, APLICADOS DE MANERA CONSISTENTE, ENCONTRÁNDOSE REFLEJADOS TODOS LOS INGRESOS Y EGRESOS DERIVADOS DE LAS OPERACIONES EFECTUADAS POR LA INSTITUCIÓN DURANTE EL PERIODO ARRIBA MENCIONADO, LAS CUALES SE REALIZARON Y VALUARON CON APEGO A SANAS PRACTICAS BANCARIAS Y A LAS DISPOSICIONES LEGALES Y ADMINISTRATIVAS APLICABLES.

EL PRESENTE ESTADO DE RESULTADOS FUE APROBADO POR EL CONSEJO DE ADMINISTRACIÓN BAJO LA RESPONSABILIDAD DE LOS DIRECTIVOS QUE LO SUSCRIBEN."

LIC. JAVIER FONCERRADA IZQUIERDO.
DIRECTOR GENERAL

C. P. RAÚL REYNAL PEÑA
DIRECTOR DE ADMINISTRACION Y FINANZAS

C. P. ALEJANDRO SANTILLAN ESTRADA
SUBDIRECTOR DE CONTROL INTERNO

C. P. FEDERICO LOIZA MONTAÑO
DIRECTOR DE AUDITORIA

<http://www.inbursa.com/ReIn/Reportes.asp>

www.cnbv.gob.mx

BANCO INBURSA, S. A.
INSTITUCION DE BANCA MULTIPLE, GRUPO FINANCIERO INBURSA
INSTITUCION DE BANCA MULTIPLE, GRUPO FINANCIERO INBURSA, S. A. DE CV. AV. PANORAMA DEL TAJAPAN, S/N. 14000 MONTECITO, Q.F.

ESTADO DE VARIACIONES CONSOLIDADO EN EL CAPITAL CONTABLE DEL 1º DE ENERO AL 30 DE SEPTIEMBRE DE 2011.


(CIFRAS EN MILLONES DE PESOS)


CONCEPTO	CAPITAL CONTRIBUIDO							CAPITAL GANADO					PARTICIPACION NO CONTROLADORA	TOTAL CAPITAL CONTABLE
	CAPITAL SOCIAL	APORTACION PARA FUTUROS AUMENTOS DE CAPITAL FORMALIZADAS POR SU ORGANISMO DE GOBIERNO	PRIMA EN VENTA DE ACCIONES	OBLIGACIONES SUBORDINADAS EN CIRCULACION	RESERVAS DE CAPITAL	RESULTADO DE EJERCICIOS ANTERIORES	RESULTADO POR VALUACION DE TITULOS DISPONIBLES PARA LA VENTA	RESULTADO POR VALUACION DE INSTRUMENTOS DE COBERTURA DE FLUJO DE EFECTIVO	RESULTADO POR TENENCIA DE ACTIVOS NO MONETARIOS	RESULTADO NETO				
SALDOS AL 31 DE DICIEMBRE DE 2010:	17,379	7,885	10,699	165	3,962	4,308	365	4,308	773	47,927				
MOVIMIENTOS INHERENTES A LAS DECISIONES DE LOS PROPIETARIOS														
-SUBSCRIPCION DE ACCIONES					431	(431)								
-CAPITALIZACION DE UTILIDADES						4,308				(4,308)				
-CONSTITUCION DE RESERVAS														
-TRASPASO DEL RESULTADO NETO A RESULTADO DE EJERCICIOS ANTERIORES														
-PAGO DE DIVIDENDOS:														
-OTRAS														
TOTAL DE MOVIMIENTOS INHERENTES A LAS DECISIONES DE LOS PROPIETARIOS					431	3,877	(134)			(4,308)				
MOVIMIENTOS INHERENTES AL RECONOCIMIENTO DE LA UTILIDAD INTEGRAL														
-RESULTADO NETO										2,051				
-RESULTADO POR VALUACION DE TITULOS DISPONIBLES PARA LA VENTA														
-RESULTADO POR VALUACION DE INSTRUMENTOS DE COBERTURA DE FLUJOS DE EFECTIVO														
-EFECTO ACUMULADO POR CONVERSION														
-RESULTADO POR TENENCIA DE ACTIVOS NO MONETARIOS														
-OTROS														
TOTAL DE MOVIMIENTOS INHERENTES AL RECONOCIMIENTO DE LA UTILIDAD INTEGRAL										2,051				
SALDOS AL 30 DE SEPTIEMBRE DE 2011:	17,379	7,685	11,466	37	6,393	7,665	2,051	39	2,050	19,383				


LOS CONCEPTOS QUE APARECEN EN EL PRESENTE ESTADO SE MUESTRAN DE MANERA ENUNCIATIVA MAS NO LIMITATIVA

"EL PRESENTE ESTADO DE VARIACIONES EN EL CAPITAL CONTABLE" SE FORMULO DE CONFORMIDAD CON LOS CRITERIOS DE CONTABILIDAD PARA LAS INSTITUCIONES DE CREDITO, EMITIDOS POR LA COMISION NACIONAL BANCARIA Y DE VALORES CON FUNDAMENTO EN LO DISPUESTO POR LOS ARTICULOS 96, 101 Y 102 DE LA LEY DE INSTITUCIONES DE CREDITO, DE OBSERVANCIA GENERAL Y OBLIGATORIA, APLICADOS DE MANERA CONSISTENTE, ENCONTRANDOSE REFLEJADOS TODOS LOS MOVIMIENTOS EN LAS CUENTAS DE CAPITAL CONTABLE DERIVADOS DE LAS OPERACIONES EFECTUADAS POR LA INSTITUCION DURANTE EL PERIODO ARRIBA MENCIONADO, LAS CUALES SE REALIZARON CON APEGO A SANAS PRACTICAS BANCARIAS Y A LAS DISPOSICIONES LEGALES Y ADMINISTRATIVAS APLICABLES.

EL PRESENTE ESTADO DE VARIACIONES EN EL CAPITAL CONTABLE FUE APROBADO POR EL CONSEJO DE ADMINISTRACION BAJO LA RESPONSABILIDAD DE LOS DIRECTIVOS QUE LO SUSCRIBEN:


LIC. JAVIER FONCEBARRATZI QUERIDO.
 DIRECTOR GENERAL


C.P. ALEJANDRO SANTILLAN ESTRADA
 SUBDIRECTOR DE CONTROL INTERNO


C.P. FEDISACO ICAIZA MONTANO
 DIRECTOR DE AUDITORIA

<http://www.inbursa.com/ReIn/Reportes.asp>

www.enbx.gob.mx

BANCO INBURSA, S. A.

INSTITUCION DE BANCA MULTIPLE, GRUPO FINANCIERO INBURSA
INSURGENTES SUR 3600, P.B. COL. PEÑA POBRE DEL Tlalpan, C.F. 14660 MEXICO, D.F.

ESTADO DE FLUJOS DE EFECTIVO CONSOLIDADO DEL 1° DE ENERO AL 30 DE SEPTIEMBRE DE 2011

(CIFRAS EN MILLONES DE PESOS)

Resultado neto	2,051
Pérdidas por deterioro o efecto por reversión del deterioro asociados a actividades de inversión y financiamiento	
Depreciaciones de Inmuebles, mobiliario y equipo	107
Amortizaciones de activos intangibles	1
Provisiones	
Impuestos a la utilidad causados y diferidos	360
Participación en el resultado de subsidiarias no consolidadas y asociadas	(352)
Operaciones discontinuadas	
Otros	1,822
Ajustes por partidas que no implican flujo de efectivo:	1,938
Actividades de operación	
Cambio en cuentas de margen	(3,292)
Cambio en inversiones en valores	(3,850)
Cambio en deudores por reporte	4,648
Cambio en préstamo de valores (activo)	
Cambio en derivados (activo)	(753)
Cambio en cartera de crédito (neto)	17,555
Cambio en derechos de cobro adquiridos (neto)	
Cambio en beneficios por recibir en operaciones de bursatilización	
Cambio en bienes adjudicados (neto)	(45)
Cambio en otros activos operativos (neto)	8,443
Cambio en captación tradicional	(21,318)
Cambio en préstamos interbancarios y de otros organismos	4,498
Cambio en acreedores por reporte	
Cambio en préstamo de valores (pasivo)	
Cambio en colaterales vendidos o dados en garantía	-
Cambio en derivados (pasivo)	8,968
Cambio en obligaciones en operaciones de bursatilización	-
Cambio en obligaciones subordinadas con características de pasivo	-
Cambio en otros pasivos operativos	(18,053)
Cambio en instrumentos de cobertura (de partidas cubiertas relacionadas con actividades de operación)	1,312
Cobros de Impuestos a la utilidad (devoluciones)	
Pagos de Impuestos a la utilidad	
Otros	-
Flujos netos de efectivo de actividades de operación	(1,887)
Actividades de inversión	
Cobros por disposición de Inmuebles, mobiliario y equipo	-
Pagos por adquisición de Inmuebles, mobiliario y equipo	(134)
Cobros por disposición de subsidiarias y asociadas	-
Pagos por adquisición de subsidiarias y asociadas	-
Cobros por disposición de otras inversiones permanentes	154
Pagos por adquisición de otras inversiones permanentes	-
Cobros de dividendos en efectivo	-
Pagos por adquisición de activos intangibles	-
Cobros por disposición de activos de larga duración disponibles para la venta	-
Cobros por disposición de otros activos de larga duración	-
Pagos por adquisición de otros activos de larga duración	-
Cobros asociados a instrumentos de cobertura (de partidas cubiertas relacionadas con actividades de inversión)	-
Pagos asociados a instrumentos de cobertura (de partidas cubiertas relacionadas con actividades de inversión)	-
Otros	31
Flujos netos de efectivo de actividades de inversión	51
Actividades de financiamiento	
Cobros por emisión de acciones	-
Pagos por reembolsos de capital social	-
Pagos de dividendos en efectivo	-
Pagos asociados a la recompra de acciones propias	-
Cobros por la emisión de obligaciones subordinadas con características de capital	-
Pagos asociados a obligaciones subordinadas con características de capital	-
Otros	-
Flujos netos de efectivo de actividades de financiamiento	-
Incremento o disminución neta de efectivo y equivalentes de efectivo	2,153
Efectos por cambios en el valor del efectivo y equivalentes de efectivo	-
Efectivo y equivalentes de efectivo al inicio del periodo	19,221
Efectivo y equivalentes de efectivo al final del periodo	21,374

LOS CONCEPTOS QUE APARECEN EN EL PRESENTE ESTADO SE MUESTRAN DE MANERA ENUNCIATIVA MAS NO LIMITATIVA.

EL PRESENTE ESTADO DE FLUJOS DE EFECTIVO SE FORMULO DE CONFORMIDAD CON LOS CRITERIOS DE CONTABILIDAD PARA LAS INSTITUCIONES DE CREDITO, EMITIDOS POR LA COMISION NACIONAL BANCARIA Y DE VALORES, CON FUNDAMENTO EN LO DISPUESTO POR LOS ARTICULOS 99, 101 Y 102 DE LA LEY DE INSTITUCIONES DE CREDITO, DE OBSERVANCIA GENERAL Y OBLIGATORIA, APLICADOS DE MANERA CONSISTENTE, ENCONTRANDOSE REFLEJADAS LAS ENTRADAS DE EFECTIVO Y SALIDAS DE EFECTIVO DERIVADAS DE LAS OPERACIONES EFECTUADAS POR LA INSTITUCION DURANTE EL PERIODO ARRIBA MENCIONADO, LAS CUALES SE REALIZARON Y VALUARON CON APEGO A SANAS PRACTICAS BANCARIAS Y A LAS DISPOSICIONES LEGALES Y ADMINISTRATIVAS APLICABLES.

EL PRESENTE ESTADO DE FLUJOS DE EFECTIVO FUE APROBADO POR EL CONSEJO DE ADMINISTRACION BAJO LA RESPONSABILIDAD DE LOS DIRECTIVOS QUE LO SUSCRIBEN.

LIC. JAVIER FONCERRA IZQUIERDO.
DIRECTOR GENERAL

C.P. RAÚL REYNAL PEÑA
DIRECTOR DE ADMINISTRACIÓN Y FINANZAS

C.P. ALEJANDRO SANTILLAN ESTRADA
SUBDIRECTOR DE CONTROL INTERNO

C.P. FRANCISCO LOAYZA MONTAÑO
DIRECTOR DE AUDITORIA

<http://www.inbursa.com/ReIn/Reportes.asp>

www.cntv.gob.mx