

BANCO INBURSA, S. A.

INSTITUCIÓN DE BANCA MÚLTIPLE, GRUPO FINANCIERO INBURSA
INSURGENTES SUR No. 3500, P.B. COL. PEÑA POBRE DEL TLALPAN, C.P. 14060 MÉXICO, D.F.

BALANCE GENERAL CONSOLIDADO CON SUBSIDIARIAS AL 30 DE JUNIO DE 2012

(CIFRAS EN MILLONES DE PESOS)

DISPONIBILIDADES	22,646	CAPTACIÓN TRADICIONAL			
CUENTAS DE MARGEN	2,076	DEPÓSITOS DE EXIGIBILIDAD INMEDIATA	56,680		
INVERSIONES EN VALORES		DEPÓSITOS A PLAZO			
TÍTULOS PARA NEGOCIAR	19,736	DEL PÚBLICO EN GENERAL	9,628		
TÍTULOS DISPONIBLES PARA LA VENTA	815	MERCADO DE DINERO	31,049		
TÍTULOS CONSERVADOS A VENCIMIENTO	1,095	FONDOS ESPECIALES	40,677		
DEUDORES POR REPORTE (SALDO DEUDOR)	1,871	TÍTULOS DE CRÉDITO EMITIDOS	42,679	140,036	
PRÉSTAMO EN VALORES		PRÉSTAMOS INTERBANCARIOS Y DE OTROS ORGANISMOS			
DERIVADOS		DE EXIGIBILIDAD INMEDIATA	4,111		
CON FINES DE NEGOCIACIÓN	13,447	DE CORTO PLAZO	3,437		
CON FINES DE COBERTURA	76	DE LARGO PLAZO	1,473	9,021	
AJUSTES DE VALUACIÓN POR COBERTURA DE ACTIVOS FINANCIEROS	1,770	ACREEDORES POR REPORTE			
CARTERA DE CRÉDITO VIGENTE		PRÉSTAMO DE VALORES			
CRÉDITOS COMERCIALES	152,619	COLATERALES VENDIDOS O DADOS EN GARANTÍA			
ACTIVIDAD EMPRESARIAL O COMERCIAL	119,665	REPORTOS (SALDO ACREEDOR)			
ENTIDADES FINANCIERAS	18,831	PRÉSTAMO DE VALORES			
ENTIDADES GUBERNAMENTALES	14,123	DERIVADOS			
CRÉDITOS DE CONSUMO	9,811	OTROS COLATERALES VENDIDOS			
CRÉDITOS A LA VIVIENDA	1,208	DERIVADOS			
CRÉDITOS OTORGADOS EN CALIDAD DE AGENTE DEL GOBIERNO FEDERAL		CON FINES DE NEGOCIACIÓN	17,699		
TOTAL DE CARTERA DE CRÉDITO VIGENTE	163,638	CON FINES DE COBERTURA	1,066	18,765	
CARTERA DE CRÉDITO VENCIDA		AJUSTES DE VALUACIÓN POR COBERTURA DE PASIVOS FINANCIEROS			
CRÉDITOS COMERCIALES	5,606	OBLIGACIONES EN OPERACIONES DE BURSATILIZACIÓN			
ACTIVIDAD EMPRESARIAL O COMERCIAL	5,602	OTRAS CUENTAS POR PAGAR			
ENTIDADES FINANCIERAS	4	IMPUESTOS A LA UTILIDAD POR PAGAR	532		
ENTIDADES GUBERNAMENTALES		PARTICIPACIÓN DE LOS TRABAJADORES EN LAS UTILIDADES POR PAGAR			
CRÉDITOS DE CONSUMO	418	APORTACIONES PARA FUTUROS AUMENTOS DE CAPITAL PENDIENTES			
CRÉDITOS A LA VIVIENDA	88	DE FORMALIZAR POR SU ÓRGANO DE GOBIERNO			
TOTAL DE CARTERA DE CRÉDITO VENCIDA	6,112	ACREEDORES POR LIQUIDACIÓN DE OPERACIONES	8,175		
CARTERA DE CRÉDITO	169,750	ACREEDORES POR CUENTAS DE MARGEN			
(-) MENOS		ACREEDORES POR COLATERALES RECIBIDOS EN EFECTIVO	137		
ESTIMACIÓN PREVENTIVA PARA RIESGOS CREDITICIOS	(23,568)	ACREEDORES DIVERSOS Y OTRAS CUENTA POR PAGAR	1,812	10,656	
CARTERA DE CRÉDITO (NETO)	146,182	OBLIGACIONES SUBORDINADAS EN CIRCULACIÓN			
DERECHOS DE COBRO ADQUIRIDOS		IMPUESTO Y PTU DIFERIDOS (NETO)		640	
(-) MENOS		CRÉDITOS DIFERIDOS Y COBROS ANTICIPADOS		428	
ESTIMACIÓN POR IRRECUPERABILIDAD O DIFÍCIL COBRO		TOTAL PASIVO		179,546	
DERECHOS DE COBRO (NETO)		CAPITAL CONTABLE			
TOTAL DE CARTERA DE CRÉDITO (NETO)	146,182	CAPITAL CONTRIBUIDO			
BENEFICIOS POR RECIBIR EN OPERACIONES DE BURSATILIZACIÓN		CAPITAL SOCIAL	17,579		
OTRAS CUENTAS POR COBRAR (NETO)	12,902	APORTACIONES PARA FUTUROS AUMENTOS DE CAPITAL FORMALIZADAS			
BIENES ADJUDICADOS (NETO)	675	POR SU ÓRGANO DE GOBIERNO			
INMUEBLES, MOBILIARIO Y EQUIPO (NETO)	809	PRIMA EN VENTA DE ACCIONES	7,685	25,264	
INVERSIONES PERMANENTES	7,076	OBLIGACIONES SUBORDINADAS EN CIRCULACIÓN			
ACTIVOS DE LARGA DURACIÓN DISPONIBLES PARA LA VENTA		CAPITAL GANADO			
IMPUESTOS Y PTU DIFERIDOS (NETO)	-	RESERVAS DE CAPITAL	6,774		
OTROS ACTIVOS		RESULTADO DE EJERCICIOS ANTERIORES	17,649		
CARGOS DIFERIDOS, PAGOS ANTICIPADOS E INTANGIBLES	446	RESULTADO POR VALUACIÓN DE TÍTULOS DISPONIBLES PARA LA VEN	56		
OTROS ACTIVOS A CORTO Y LARGO PLAZO	82	RESULTADO POR VALUACIÓN DE INSTRUMENTOS DE COBERTURA			
TOTAL ACTIVO	231,704	DE FLUJOS DE EFECTIVO			
CUENTAS DE ORDEN		EFFECTO ACUMULADO POR CONVERSIÓN	265		
AVALES OTORGADOS	2	RESULTADO POR TENENCIA DE ACTIVOS NO MONETARIOS			
ACTIVOS Y PASIVOS CONTINGENTES	-	RESULTADO NETO	1,309	26,053	
COMPROMISOS CREDITICIOS	6,730	PARTICIPACIÓN NO CONTROLADORA		841	
BIENES EN FIDEICOMISO O MANDATO	145,585	TOTAL CAPITAL CONTABLE		52,158	
FIDEICOMISOS	144,775	TOTAL DE PASIVO Y CAPITAL CONTABLE		231,704	
MANDATOS	810				
AGENTE FINANCIERO DEL GOBIERNO FEDERAL					
BIENES EN CUSTODIA O ADMINISTRACIÓN	571,566				
COLATERALES RECIBIDOS POR LA ENTIDAD	11,603				
COLATERALES RECIBIDOS Y VENDIDOS O ENTREGADOS EN GARANTÍA POR LA ENTIDAD	9,730				
OPERACIONES DE BANCA DE INVERSIÓN POR CUENTA DE TERCEROS (NETO)					
INTERESES DEVENGADOS NO COBRADOS DERIVADOS DE CARTERA DE CRÉDITO VENCIDA	2,054				
OTRAS CUENTAS DE REGISTRO	1,280,807				
	2,028,077				

El saldo histórico del capital social al 30 de Junio de 2012 es de \$8,344 millones de pesos

LOS CONCEPTOS QUE APARECEN EN EL PRESENTE BALANCE SE MUESTRAN DE MANERA ENUNCIATIVA MÁS NO LIMITATIVA.

EL PRESENTE BALANCE GENERAL, SE FORMULÓ DE CONFORMIDAD CON LOS CRITERIOS DE CONTABILIDAD PARA LAS INSTITUCIONES DE CRÉDITO, EMITIDOS POR LA COMISIÓN NACIONAL BANCARIA Y DE VALORES, CON FUNDAMENTO EN LO DISPUESTO POR LOS ARTÍCULOS 99, 101 Y 102 DE LA LEY DE INSTITUCIONES DE CRÉDITO, DE OBSERVANCIA GENERAL Y OBLIGATORIA, APLICADO DE MANERA CONSISTENTE, ENCONTRÁNDOSE REFLEJADAS LAS OPERACIONES EFECTUADAS POR LA INSTITUCIÓN HASTA LA FECHA ARRIBA MENCIONADA, LAS CUALES SE REALIZARON Y VALUARON CON APEGO A SANAS PRÁCTICAS BANCARIAS Y A LAS DISPOSICIONES LEGALES Y ADMINISTRATIVAS APLICABLES.

EL PRESENTE BALANCE GENERAL FUE APROBADO POR EL CONSEJO DE ADMINISTRACIÓN BAJO LA RESPONSABILIDAD DE LOS DIRECTIVOS QUE LO SUSCRIBEN -

JAVIER FONCERRADA IZQUIERDO
DIRECTOR GENERAL

RAÚL REYNAL PEÑA
DIRECTOR DE ADMINISTRACIÓN Y FINANZAS

ALEJANDRO SANTILLAN ESTRADA
SUBDIRECTOR DE CONTROL INTERNO

FEDERICO LOAIZA MONTAÑO
DIRECTOR DE AUDITORIA

BANCO INBURSA, S. A.

INSTITUCIÓN DE BANCA MÚLTIPLE, GRUPO FINANCIERO INBURSA
INSURGENTES SUR No. 3500, P.B. COL. PEÑA POBRE DEL TLALPAN, C.P. 14060 MÉXICO, D.F.

ESTADO DE RESULTADOS CONSOLIDADO CON SUBSIDIARIAS DEL 1 DE ENERO AL 30 DE JUNIO DE 2012

(CIFRAS EN MILLONES DE PESOS)


INGRESOS POR INTERESES		8,280
GASTOS POR INTERESES		4,008
RESULTADO POR POSICIÓN MONETARIA NETO (MARGEN FINANCIERO)		
MARGEN FINANCIERO		4,272
ESTIMACIÓN PREVENTIVA PARA RIESGOS CREDITICIOS		2,765
MARGEN FINANCIERO AJUSTADO POR RIESGOS CREDITICIOS		1,507
COMISIONES Y TARIFAS COBRADAS	1,342	
COMISIONES Y TARIFAS PAGADAS	51	
RESULTADO POR INTERMEDIACIÓN	147	
OTROS INGRESOS (EGRESOS) DE LA OPERACIÓN	297	
GASTOS DE ADMINISTRACIÓN Y PROMOCIÓN	1,943	(208)
RESULTADO DE LA OPERACION		1,299
PARTICIPACIÓN EN EL RESULTADO DE SUBSIDIARIAS NO CONSOLIDADAS Y ASOCIADAS		400
RESULTADO ANTES DE IMPUESTO A LA UTILIDAD		1,699
IMPUESTO A LA UTILIDAD CAUSADO	512	
IMPUESTO A LA UTILIDAD DIFERIDOS (NETOS)	181	331
RESULTADO ANTES DE OPERACIONES DISCONTINUADAS		1,368
OPERACIONES DISCONTINUADAS		
RESULTADO NETO		1,368
PARTICIPACIÓN NO CONTROLADORA		(59)

LOS CONCEPTOS QUE APARECEN EN EL PRESENTE ESTADO SE MUESTRAN DE MANERA ENUNCIATIVA MÁS NO LIMITATIVA.


"EL PRESENTE ESTADO DE RESULTADOS, SE FORMULO DE CONFORMIDAD CON LOS CRITERIOS DE CONTABILIDAD PARA LAS INSTITUCIONES DE CRÉDITO, EMITIDOS POR LA COMISIÓN NACIONAL BANCARIA Y DE VALORES, CON FUNDAMENTO EN LO DISPUESTO POR LOS ARTÍCULOS 99.101 Y 102 DE LA LEY DE INSTITUCIONES DE CRÉDITO, DE OBSERVANCIA GENERAL Y OBLIGATORIA, APLICADOS DE MANERA CONSISTENTE, ENCONTRÁNDOSE REFLEJADOS TODOS LOS INGRESOS Y EGRESOS DERIVADOS DE LAS OPERACIONES EFECTUADAS POR LA INSTITUCIÓN DURANTE EL PERIODO ARRIBA MENCIONADO, LAS CUALES SE REALIZARON Y VALUARON CON APEGO A SANAS PRACTICAS BANCARIAS Y A LAS DISPOSICIONES LEGALES Y ADMINISTRATIVAS APLICABLES.

EL PRESENTE ESTADO DE RESULTADOS FUE APROBADO POR EL CONSEJO DE ADMINISTRACIÓN BAJO LA RESPONSABILIDAD DE LOS DIRECTIVOS QUE LO SUSCRIBEN."


JAVIER FONCERRADA IZQUIERDO
DIRECTOR GENERAL


RAÚL REYNAL PEÑA
DIRECTOR DE ADMINISTRACIÓN Y FINANZAS


ALEJANDRO SANTILLÁN ESTRADA
SUBDIRECTOR DE CONTROL INTERNO


FEDERICO LOIZA MONTAÑO
DIRECTOR DE AUDITORIA

<http://www.inbursa.com/ReIn/Reportes.asp>

www.cnbv.gob.mx

BANCO INBURSA, S. A.

INSTITUCIÓN DE BANCA MÚLTIPLE, GRUPO FINANCIERO INBURSA
INSURGENTES SUR No. 3500, P.B. COL. PEÑA POBRE DEL TLALPÁN, C.P. 14060 MÉXICO, D.F.

ESTADO DE FLUJOS DE EFECTIVO CONSOLIDADO DEL 1º DE ENERO AL 30 DE JUNIO DE 2012

(CIFRAS EN MILLONES DE PESOS)

Resultado neto	1,309
Pérdidas por deterioro o efecto por reversión del deterioro asociados a actividades de inversión y financiamiento	
Depreciaciones de Inmuebles, mobiliario y equipo	76
Amortizaciones de activos intangibles	1
Provisiones	
Impuestos a la utilidad causados y diferidos	331
Participación en el resultado de subsidiarias no consolidadas y asociadas	(400)
Operaciones discontinuadas	
Otros	2,765
Ajustes por partidas que no implican flujo de efectivo:	2,773
Actividades de operación	
Cambio en cuentas de margen	(558)
Cambio en inversiones en valores	(5,919)
Cambio en deudores por reporto	5,069
Cambio en préstamo de valores (activo)	
Cambio en derivados (activo)	(4,292)
Cambio en cartera de crédito (neto)	(2,569)
Cambio en derechos de cobro adquiridos (neto)	
Cambio en beneficios por recibir en operaciones de bursatilización	
Cambio en bienes adjudicados (neto)	8
Cambio en otros activos operativos (neto)	6,761
Cambio en captación tradicional	(4,290)
Cambio en préstamos interbancarios y de otros organismos	(1,068)
Cambio en acreedores por reporto	
Cambio en préstamo de valores (pasivo)	
Cambio en colaterales vendidos o dados en garantía	
Cambio en derivados (pasivo)	7,611
Cambio en obligaciones en operaciones de bursatilización	
Cambio en obligaciones subordinadas con características de pasivo	
Cambio en otros pasivos operativos	(9,492)
Cambio en instrumentos de cobertura (de partidas cubiertas relacionadas con actividades de operación)	-
Cobros de Impuestos a la utilidad (devoluciones)	
Pagos de Impuestos a la utilidad	
Otros	375
Flujos netos de efectivo de actividades de operación	(8,364)
Actividades de inversión	
Cobros por disposición de inmuebles, mobiliario y equipo	
Pagos por adquisición de inmuebles, mobiliario y equipo	(105)
Cobros por disposición de subsidiarias y asociadas	
Pagos por adquisición de subsidiarias y asociadas	
Cobros por disposición de otras inversiones permanentes	244
Pagos por adquisición de otras inversiones permanentes	
Cobros de dividendos en efectivo	
Pagos por adquisición de activos intangibles	
Cobros por disposición de activos de larga duración disponibles para la venta	
Cobros por disposición de otros activos de larga duración	
Pagos por adquisición de otros activos de larga duración	
Cobros asociados a instrumentos de cobertura (de partidas cubiertas relacionadas con actividades de inversión)	
Pagos asociados a instrumentos de cobertura (de partidas cubiertas relacionadas con actividades de inversión)	
Otros	11
Flujos netos de efectivo de actividades de inversión	150
Actividades de financiamiento	
Cobros por emisión de acciones	
Pagos por reembolsos de capital social	
Pagos de dividendos en efectivo	
Pagos asociados a la recompra de acciones propias	
Cobros por la emisión de obligaciones subordinadas con características de capital	
Pagos asociados a obligaciones subordinadas con características de capital	
Otros	
Flujos netos de efectivo de actividades de financiamiento	(4,132)
Incremento o disminución neta de efectivo y equivalentes de efectivo	(4,132)
Efectos por cambios en el valor del efectivo y equivalentes de efectivo	
Efectivo y equivalentes de efectivo al inicio del periodo	26,778
Efectivo y equivalentes de efectivo al final del periodo	22,646

LOS CONCEPTOS QUE APARECEN EN EL PRESENTE ESTADO SE MUESTRAN DE MANERA ENUNCIATIVA MAS NO LIMITATIVA.

EL PRESENTE ESTADO DE FLUJOS DE EFECTIVO SE FORMULO DE CONFORMIDAD CON LOS CRITERIOS DE CONTABILIDAD PARA LAS INSTITUCIONES DE CREDITO, EMITIDOS POR LA COMISION NACIONAL BANCARIA Y DE VALORES, CON PLURIMENTO EN LO DISPUESTO POR LOS ARTICULOS 96, 101 Y 102, DE LA LEY DE INSTITUCIONES DE CREDITO, DE OBSERVANCIA GENERAL Y OBLIGATORIA, APLICADOS DE MANERA CONSISTENTE EN CONTABILIZANDO LAS ENTRADAS DE EFECTIVO, SALIDAS DE EFECTIVO DERIVADAS DE LAS OPERACIONES EFECTUADAS POR LA INSTITUCION DURANTE EL PERIODO ARRIBA MENCIONADO, LAS CUALES SE REALIZARON Y VALORARON CON RESPECTO A BANAS PRACTICAS BANCARIAS Y A LAS DISPOSICIONES LEGALES Y ADMINISTRATIVAS APLICABLES.

EL PRESENTE ESTADO DE FLUJOS DE EFECTIVO FUE APROBADO POR EL CONSEJO DE ADMINISTRACION BAJO LA RESPONSABILIDAD DE LOS DIRECTIVOS QUE LO SUSCRIBEN.

JAVIER FONCERRADA IZQUIERDO
DIRECTOR GENERAL

RAÚL REYNAL PEÑA
DIRECTOR DE ADMINISTRACIÓN Y FINANZAS

ALEJANDRO SANJUAN ESTRADA
SUBDIRECTOR DE CONTROL INTERNO

FEDERICO LOATZA MONTAÑO
DIRECTOR DE AUDITORIA

<http://www.inbursa.com/ReIn/Reportes.asp>

www.cnbv.gob.mx

BANCO INBURSA - S. A.
INSTITUCIÓN DE BANCA MULTIPLE GRUPO FINANCIERO INBURSA

INSTRUMENTOS BURSÁTILES S.A.S. COL. HNA. POME SOL. TALIAPAR, C.A. H. MOY. NEZCOS, D.F.

ESTADO DE VARIACIONES CONSOLIDADO EN EL CAPITAL CONTABLE DEL 1º DE ENERO AL 30 DE JUNIO DE 2012


(CIFRAS EN MILLONES DE PESOS)


C O N C E P T O	CAPITAL CONTRIBUIDO					CAPITAL GANADO					PARTICIPACIÓN NO CONTROLADORA	TOTAL CAPITAL CONTABLE
	CAPITAL SOCIAL	APORTACION PARA FUTUROS AUMENTOS DE CAPITAL FORMALIZADAS POR SU ÓRGANO DE GOBIERNO	PRIMA EN VENTA DE ACCIONES	OBLIGACIONES SUBORDINADAS EN CIRCULACIÓN	RESERVAS DE CAPITAL	RESULTADO DE EJERCICIOS ANTERIORES	RESULTADO POR VALUACIÓN DE TÍTULOS DISPONIBLES PARA LA VENTA	RESULTADO POR VALUACIÓN DE INSTRUMENTOS DE COBERTURA DE FLUJO DE EFECTIVO	RESULTADO POR TENENCIA DE ACTIVOS NO MONETARIOS	RESULTADO NETO		
SALDOS AL 31 DE DICIEMBRE DE 2011.	17,579		7,685		6,393	14,566	54		265	3,805	816	51,163
MOVIMIENTOS INHERENTES A LAS DECISIONES DE LOS PROPIETARIOS												
- SUSCRIPCIÓN DE ACCIONES					381							
- CAPITALIZACIÓN DE UTILIDADES										(3,805)		(350)
- CONSTITUCIÓN DE RESERVAS												11
- TRASPASO DEL RESULTADO NETO A RESULTADO DE EJERCICIOS ANTERIORES												(339)
- PAGO DE DIVIDENDOS:												
- OTRAS												
TOTAL DE MOVIMIENTOS INHERENTES A LAS DECISIONES DE LOS PROPIETARIOS					381					(3,805)		(339)
MOVIMIENTOS INHERENTES AL RECONOCIMIENTO DE LA UTILIDAD INTEGRAL												
- RESULTADO NETO										1,309		1,309
- RESULTADO POR VALUACIÓN DE TÍTULOS DISPONIBLES PARA LA VENTA												
- RESULTADO POR VALUACIÓN DE INSTRUMENTOS DE COBERTURA DE FLUJOS DE EFECTIVO												
- EFECTO ACUMULADO POR CONVERSIÓN												
- RESULTADO POR TENENCIA DE ACTIVOS NO MONETARIOS												
- OTROS												
TOTAL DE MOVIMIENTOS INHERENTES AL RECONOCIMIENTO DE LA UTILIDAD INTEGRAL										1,309	25	1,334
SALDOS AL 30 DE JUNIO DE 2012.	17,579		7,685		6,774	17,649	56		265	4,309	841	52,158


LOS CONCEPTOS QUE APARECEN EN EL PRESENTE ESTADO SE MUESTRAN DE MANERA ENUNCIATIVA MÁS NO LIMITATIVA.


"EL PRESENTE ESTADO DE VARIACIONES EN EL CAPITAL CONTABLE, SE FORMULÓ DE CONFORMIDAD CON LOS CRITERIOS DE CONTABILIDAD PARA LAS INSTITUCIONES DE CRÉDITO, EMITIDOS POR LA COMISIÓN NACIONAL BANCARIA Y DE VALORES CON FUNDAMENTO EN LO DISPUESTO POR LOS ARTÍCULOS 98, 101 Y 102 DE LA LEY DE INSTITUCIONES DE CRÉDITO, DE OBSERVANCIA GENERAL Y OBLIGATORIA, APLICADOS DE MANERA CONSISTENTE, ENCONTRÁNDOSE REFLEJADOS TODOS LOS MOVIMIENTOS EN LAS CUENTAS DE CAPITAL CONTABLE DERIVADOS DE LAS OPERACIONES EFECTUADAS POR LA INSTITUCIÓN DURANTE EL PERÍODO ARRIBA MENCIONADO, LAS CUALES SE REALIZARON Y VALUARON CON APEGO A SANAS PRÁCTICAS BANCARIAS Y A LAS DISPOSICIONES LEGALES Y ADMINISTRATIVAS APLICABLES.

EL PRESENTE ESTADO DE VARIACIONES EN EL CAPITAL CONTABLE FUE APROBADO POR EL CONSEJO DE ADMINISTRACIÓN BAJO LA RESPONSABILIDAD DE LOS DIRECTIVOS QUE LO SUSCRIBIERON.


JAVIER FONCARRERA IZQUIERDO
 DIRECTOR GENERAL


RAÚL REYNAL PEÑA
 DIRECTOR DE ADMINISTRACIÓN Y FINANZAS


ALEJANDRO SANTIBAÑÁN ESTRADA
 SUBDIRECTOR DE CONTROL INTERNO


FEDERICO LOAIZA MONTAÑA
 DIRECTOR DE AUDITORIA

<http://www.inbursa.com/rein/Reportes.asp>

www.cnbv.qob.mx