

BANCO INBURSA, S. A.

INSTITUCIÓN DE BANCA MÚLTIPLE, GRUPO FINANCIERO INBURSA
 PASEO DE LAS PALMAS 750, LOMAS DE CHAPULTEPEC III SECCION DELEGACION MIGUEL HIDALGO, C.P. 11000 MÉXICO, D.F.

BALANCE GENERAL CONSOLIDADO CON SUBSIDIARIAS AL 31 DE MARZO DE 2014

(CIFRAS EN MILLONES DE PESOS)

DISPONIBILIDADES	24,588	CAPTACIÓN TRADICIONAL			
CUENTAS DE MARGEN	419	DEPÓSITOS DE EXIGIBILIDAD INMEDIATA		70,156	
INVERSIONES EN VALORES		DEPÓSITOS A PLAZO			
TÍTULOS PARA NEGOCIAR	24,486	DEL PÚBLICO EN GENERAL	12,082		
TÍTULOS DISPONIBLES PARA LA VENTA	273	MERCADO DE DINERO	11,032		
TÍTULOS CONSERVADOS A VENCIMIENTO	-	FONDOS ESPECIALES		23,114	
DEUDORES POR REPORTO (SALDO DEUDOR)	24,759	TÍTULOS DE CRÉDITO EMITIDOS		68,071	161,341
PRÉSTAMO EN VALORES	7,247	PRÉSTAMOS INTERBANCARIOS Y DE OTROS ORGANISMOS			
DERIVADOS		DE EXIGIBILIDAD INMEDIATA	2,380		
CON FINES DE NEGOCIACIÓN	8,010	DE CORTO PLAZO	2,326		
CON FINES DE COBERTURA	1,602	DE LARGO PLAZO	1,286	5,992	
AJUSTES DE VALUACIÓN POR COBERTURA DE ACTIVOS FINANCIEROS	733	ACREEDORES POR REPORTO			
CARTERA DE CRÉDITO VIGENTE		PRÉSTAMO DE VALORES			
CRÉDITOS COMERCIALES	165,988	COLATERALES VENDIDOS O DADOS EN GARANTÍA			
ACTIVIDAD EMPRESARIAL O COMERCIAL	123,808	REPORTOS (SALDO ACREEDOR)			
ENTIDADES FINANCIERAS	14,734	PRÉSTAMO DE VALORES			
ENTIDADES GUBERNAMENTALES	27,446	DERIVADOS			
CRÉDITOS DE CONSUMO	15,760	OTROS COLATERALES VENDIDOS			
CRÉDITOS A LA VIVIENDA	1,073	DERIVADOS			
CRÉDITOS OTORGADOS EN CALIDAD DE AGENTE DEL GOBIERNO FEDERAL		CON FINES DE NEGOCIACIÓN	6,526		
TOTAL DE CARTERA DE CRÉDITO VIGENTE	182,821	CON FINES DE COBERTURA	1,923	8,449	
CARTERA DE CRÉDITO VENCIDA		AJUSTES DE VALUACIÓN POR COBERTURA DE PASIVOS FINANCIEROS			
CRÉDITOS COMERCIALES	6,343	OBLIGACIONES EN OPERACIONES DE BURSATILIZACIÓN			
ACTIVIDAD EMPRESARIAL O COMERCIAL	6,331	OTRAS CUENTAS POR PAGAR			
ENTIDADES FINANCIERAS	12	IMPUESTOS A LA UTILIDAD POR PAGAR	1,744		
ENTIDADES GUBERNAMENTALES		PARTICIPACIÓN DE LOS TRABAJADORES EN LAS UTILIDADES POR PAGAR			
CRÉDITOS DE CONSUMO	781	APORTACIONES PARA FUTUROS AUMENTOS DE CAPITAL PENDIENTES			
CRÉDITOS A LA VIVIENDA	146	DE FORMALIZAR POR SU ÓRGANO DE GOBIERNO			
TOTAL DE CARTERA DE CRÉDITO VENCIDA	7,270	ACREEDORES POR LIQUIDACIÓN DE OPERACIONES	12,762		
CARTERA DE CRÉDITO	190,091	ACREEDORES POR CUENTAS DE MARGEN			
(-) MENOS		ACREEDORES POR COLATERALES RECIBIDOS EN EFECTIVO	196		
ESTIMACIÓN PREVENTIVA PARA RIESGOS CREDITICIOS	(25,402)	ACREEDORES DIVERSOS Y OTRAS CUENTA POR PAGAR	1,867	16,569	
CARTERA DE CRÉDITO (NETO)	164,689	OBLIGACIONES SUBORDINADAS EN CIRCULACIÓN			
DERECHOS DE COBRO ADQUIRIDOS		IMPUESTO Y PTU DIFERIDOS (NETO)		3,450	
(-) MENOS		CRÉDITOS DIFERIDOS Y COBROS ANTICIPADOS		321	
ESTIMACIÓN POR IRRECUPERABILIDAD O DIFÍCIL COBRO		TOTAL PASIVO		196,122	
DERECHOS DE COBRO (NETO)		CAPITAL CONTABLE			
TOTAL DE CARTERA DE CRÉDITO (NETO)	164,689	CAPITAL CONTRIBUIDO			
BENEFICIOS POR RECIBIR EN OPERACIONES DE BURSATILIZACIÓN		CAPITAL SOCIAL	17,579		
OTRAS CUENTAS POR COBRAR (NETO)	13,817	APORTACIONES PARA FUTUROS AUMENTOS DE CAPITAL FORMALIZADAS			
BIENES ADJUDICADOS (NETO)	1,570	POR SU ÓRGANO DE GOBIERNO			
INMUEBLES, MOBILIARIO Y EQUIPO (NETO)	1,147	PRIMA EN VENTA DE ACCIONES	7,685		
INVERSIONES PERMANENTES	7,583	OBLIGACIONES SUBORDINADAS EN CIRCULACIÓN		25,264	
ACTIVOS DE LARGA DURACIÓN DISPONIBLES PARA LA VENTA		CAPITAL GANADO			
IMPUESTOS Y PTU DIFERIDOS (NETO)		RESERVAS DE CAPITAL	7,182		
OTROS ACTIVOS		RESULTADO DE EJERCICIOS ANTERIORES	25,083		
CARGOS DIFERIDOS, PAGOS ANTICIPADOS E INTANGIBLES	538	RESULTADO POR VALUACIÓN DE TÍTULOS DISPONIBLES PARA LA VEN	18		
OTROS ACTIVOS A CORTO Y LARGO PLAZO	82	RESULTADO POR VALUACIÓN DE INSTRUMENTOS DE COBERTURA	(119)		
TOTAL ACTIVO	256,784	DE FLUJOS DE EFECTIVO			
CUENTAS DE ORDEN		EFEECTO ACUMULADO POR CONVERSIÓN			
AVALES OTORGADOS	2	RESULTADO POR TENENCIA DE ACTIVOS NO MONETARIOS	252		
ACTIVOS Y PASIVOS CONTINGENTES	-	RESULTADO NETO	1,964	34,380	
COMPROMISOS CREDITICIOS	4,096	PARTICIPACIÓN NO CONTROLADORA		1,018	
BIENES EN FIDEICOMISO O MANDATO	453,671	TOTAL CAPITAL CONTABLE		60,662	
FIDEICOMISOS	452,905	TOTAL DE PASIVO Y CAPITAL CONTABLE		256,784	
MANDATOS	766				
AGENTE FINANCIERO DEL GOBIERNO FEDERAL					
BIENES EN CUSTODIA O ADMINISTRACIÓN	577,343				
COLATERALES RECIBIDOS POR LA ENTIDAD	48,948				
COLATERALES RECIBIDOS Y VENDIDOS O ENTREGADOS EN GARANTÍA POR LA ENTIDAD	41,700				
OPERACIONES DE BANCA DE INVERSIÓN POR CUENTA DE TERCEROS (NETO)					
INTERESES DEVENGADOS NO COBRADOS DERIVADOS DE CARTERA DE CRÉDITO VENCIDA	3,150				
OTRAS CUENTAS DE REGISTRO	1,092,830				
	2,221,740				

El saldo histórico del capital social al 31 de Marzo de 2014 es de \$8,344 millones de pesos

EL PRESENTE BALANCE GENERAL, SE FORMULÓ DE CONFORMIDAD CON LOS CRITERIOS DE CONTABILIDAD PARA LAS INSTITUCIONES DE CRÉDITO, EMITIDOS POR LA COMISIÓN NACIONAL BANCARIA Y DE VALORES, CON FUNDAMENTO EN LO DISPUESTO POR LOS ARTÍCULOS 99, 101 Y 102 DE LA LEY DE INSTITUCIONES DE CRÉDITO, DE OBSERVANCIA GENERAL Y OBLIGATORIA, APLICADO DE MANERA CONSISTENTE, ENCONTRÁNDOSE REFLEJADAS LAS OPERACIONES EFECTUADAS POR LA INSTITUCIÓN HASTA LA FECHA ARRIBA MENCIONADA, LAS CUALES SE REALIZARON Y VALUARON CON APEGO A SANAS PRÁCTICAS BANCARIAS Y A LAS DISPOSICIONES LEGALES Y ADMINISTRATIVAS APLICABLES.

EL PRESENTE BALANCE GENERAL FUE APROBADO POR EL CONSEJO DE ADMINISTRACIÓN BAJO LA RESPONSABILIDAD DE LOS DIRECTIVOS QUE LO SUSCRIBEN.

JAVIER FONCERRADA LOZUIERO
DIRECTOR GENERAL

RAÚL REYNAL PEÑA
DIRECTOR DE ADMINISTRACIÓN Y FINANZAS

ALEJANDRO SANTILLAN ESTRADA
SUBDIRECTOR DE CONTROL INTERNO

FEDERICO LOAIZA MONTAÑO
DIRECTOR DE AUDITORIA

BANCO INBURSA, S. A.
INSTITUCIÓN DE BANCA MÚLTIPLE, GRUPO FINANCIERO INBURSA
 PASEO DE LAS PALMAS 750, LOMAS DE CHAPULTEPEC III SECCIÓN DELEGACION MIGUEL HIDALGO, C.P. 11000 MÉXICO, D.F.
ESTADO DE RESULTADOS CONSOLIDADO CON SUBSIDIARIAS
DEL 1 DE ENERO AL 31 DE MARZO DE 2014

(CIFRAS EN MILLONES DE PESOS)

INGRESOS POR INTERESES	4,362	
GASTOS POR INTERESES	1,864	
RESULTADO POR POSICIÓN MONETARIA NETO (MARGEN FINANCIERO)		2,498
MARGEN FINANCIERO		2,498
ESTIMACIÓN PREVENTIVA PARA RIESGOS CREDITICIOS		280
MARGEN FINANCIERO AJUSTADO POR RIESGOS CREDITICIOS		2,218
COMISIONES Y TARIFAS COBRADAS	680	
COMISIONES Y TARIFAS PAGADAS	24	
RESULTADO POR INTERMEDIACIÓN	(419)	
OTROS INGRESOS (EGRESOS) DE LA OPERACIÓN	1,096	
GASTOS DE ADMINISTRACIÓN Y PROMOCIÓN	1,187	
RESULTADO DE LA OPERACION		146
		2,364
PARTICIPACIÓN EN EL RESULTADO DE SUBSIDIARIAS NO CONSOLIDADAS Y ASOCIADAS		164
RESULTADO ANTES DE IMPUESTO A LA UTILIDAD		2,528
IMPUESTO A LA UTILIDAD CAUSADO	777	
IMPUESTO A LA UTILIDAD DIFERIDOS (NETOS)	238	
RESULTADO ANTES DE OPERACIONES DISCONTINUADAS		539
		1,989
OPERACIONES DISCONTINUADAS		
RESULTADO NETO		1,989
PARTICIPACIÓN NO CONTROLADORA		(25)

"EL PRESENTE ESTADO DE RESULTADOS, SE FORMULO DE CONFORMIDAD CON LOS CRITERIOS DE CONTABILIDAD PARA LAS INSTITUCIONES DE CRÉDITO, EMITIDOS POR LA COMISIÓN NACIONAL BANCARIA Y DE VALORES, CON FUNDAMENTO EN LO DISPUESTO POR LOS ARTÍCULOS 99,101 Y 102 DE LA LEY DE INSTITUCIONES DE CRÉDITO, DE OBSERVANCIA GENERAL Y OBLIGATORIA, APLICADOS DE MANERA CONSISTENTE, ENCONTRÁNDOSE REFLEJADOS TODOS LOS INGRESOS Y EGRESOS DERIVADOS DE LAS OPERACIONES EFECTUADAS POR LA INSTITUCIÓN DURANTE EL PERIODO ARRIBA MENCIONADO, LAS CUALES SE REALIZARON Y VALUARON CON ABEGO A SANAS PRACTICAS BANCARIAS Y A LAS DISPOSICIONES LEGALES ADMINISTRATIVAS APLICABLES.

EL PRESENTE ESTADO DE RESULTADOS FUE APROBADO POR EL CONSEJO DE ADMINISTRACIÓN BAJO LA RESPONSABILIDAD DE LOS DIRECTIVOS QUE LO SUSCRIBEN."

 JAVIER FONCERRADA IZQUIERDO
 DIRECTOR GENERAL

 RAÚL REYNAL PEÑA
 DIRECTOR DE ADMINISTRACION Y FINANZAS

 ALEJANDRO SANTILLAN ESTRADA
 SUBDIRECTOR DE CONTROL INTERNO

 FEDERICO LOIZA MONTAÑO
 DIRECTOR DE AUDITORIA

<http://www.inbursa.com/ReIn/Reportes.asp>

www.cnbv.gob.mx

BANCO INBURSA, S. A.
INSTITUCIÓN DE BANCA MULTIPLE, GRUPO FINANCIERO INBURSA

PASEO DE LAS PALMAS 790, TORRE DE EMPRESAS DE ACCIONES FINANCIERAS INTERNACIONALES, CDMX, MÉXICO

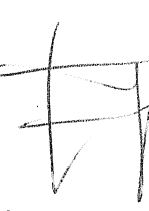
ESTADO DE VARIACIONES CONSOLIDADO EN EL CAPITAL CONTABLE DEL 1º DE ENERO AL 31 DE MARZO DE 2014


(CIFRAS EN MILLONES DE PESOS)


CONCEPTO	CAPITAL CONTRIBUIDO					CAPITAL GANADO					PARTICIPACIÓN NO CONTROLADORA	TOTAL CAPITAL CONTABLE
	CAPITAL SOCIAL	APORTACIÓN PARA FUTUROS AUMENTOS DE CAPITAL FORMALIZADAS POR SU ÓRGANO DE GOBIERNO	PRIMA EN VENTA DE ACCIONES	OBLIGACIONES SUBORDINADAS EN CIRCULACIÓN	RESERVAS DE CAPITAL	RESULTADO DE EJERCICIOS ANTERIORES	RESULTADO POR VALUACIÓN DE TÍTULOS DISPONIBLES PARA LA VENTA	RESULTADO POR VALUACIÓN DE INSTRUMENTOS DE COBERTURA DE FLUJO DE EFECTIVO	RESULTADO POR TENENCIA DE ACTIVOS NO MONETARIOS	RESULTADO NETO		
SALDOS AL 31 DE DICIEMBRE DE 2013.	17,579	7,685	7,182	12,904	20	265	12,179	1,003	1,873	1,964	1,018	60,662
MOVIMIENTOS INHERENTES A LAS DECISIONES DE LOS PROPIETARIOS												
-SUSCRIPCIÓN DE ACCIONES												
-CAPITALIZACIÓN DE UTILIDADES												
-CONSTITUCIÓN DE RESERVAS												
-TRASPASE DEL RESULTADO NETO A RESULTADO DE EJERCICIOS ANTERIORES												
-PAGO DE DIVIDENDOS:												
-OTRAS												
TOTAL DE MOVIMIENTOS INHERENTES A LAS DECISIONES DE LOS PROPIETARIOS												
MOVIMIENTOS INHERENTES AL RECONOCIMIENTO DE LA UTILIDAD INTEGRAL												
-RESULTADO NETO												
-RESULTADO POR VALUACIÓN DE TÍTULOS DISPONIBLES PARA LA VENTA												
-RESULTADO POR VALUACIÓN DE INSTRUMENTOS DE COBERTURA DE FLUJOS DE EFECTIVO												
-EFECTO ACUMULADO POR CONVERSIÓN												
-RESULTADO POR TENENCIA DE ACTIVOS NO MONETARIOS												
-OTROS												
TOTAL DE MOVIMIENTOS INHERENTES AL RECONOCIMIENTO DE LA UTILIDAD INTEGRAL												
SALDOS AL 31 DE MARZO DE 2014.	17,579	7,685	7,182	25,083	38	232	1,018	1,873	1,964	1,018	15	60,662


EL PRESENTE ESTADO DE VARIACIONES EN EL CAPITAL CONTABLE SE FORMULÓ DE CONFORMIDAD CON LOS CRITERIOS DE CONTABILIDAD PARA LAS INSTITUCIONES DE CRÉDITO, EMITIDOS POR LA COMISIÓN NACIONAL BANCARIA Y DE VALORES CON FUNDAMENTO EN LO DISPUESTO POR LOS ARTÍCULOS 88, 101 Y 102 DE LA LEY DE INSTITUCIONES DE CRÉDITO, DE OBSERVANCIA GENERAL Y OBLIGATORIA, APLICADOS DE MANERA CONSISTENTE, ENCONTRÁNDOSE REFLEJADOS TODOS LOS MOVIMIENTOS EN LAS CUENTAS DE CAPITAL CONTABLE DERIVADOS DE LAS OPERACIONES EFECTUADAS POR LA INSTITUCIÓN DURANTE EL PERÍODO ARRIBA MENCIONADO, LAS CUALES SE REALIZARON Y VALUARON CON APEGO A SANAS PRÁCTICAS BANCARIAS Y A LAS DISPOSICIONES LEGALES Y ADMINISTRATIVAS APLICABLES.

EL PRESENTE ESTADO DE VARIACIONES EN EL CAPITAL CONTABLE FUE APROBADO POR EL CONSEJO DE ADMINISTRACIÓN BAJO LA RESPONSABILIDAD DE LOS DIRECTIVOS QUE LO SUSCRIBEN:


JAVIER FONCERRADA IZQUIERDO
 DIRECTOR GENERAL


RAÚL REYNAL PEÑA
 DIRECTOR DE ADMINISTRACIÓN Y FINANZAS


ALEJANDRO SANTILLÁN ESTRADA
 SUBDIRECTOR DE CONTROL INTERNO


FEDERICO SALAZAR MONTAÑO
 DIRECTOR DE AUDITORÍA

www.ctdbv.qob.mx

BANCO INBURSA, S. A.
 INSTITUCIÓN DE BANCA MÚLTIPLE, GRUPO FINANCIERO INBURSA
 PASEO DE LAS PALMAS 790, LOMAS DE CHAPULTEPEC III SECCION DELEGACION MIGUEL HIDALGO, C.P. 11000 MÉXICO, D.F.

ESTADO DE FLUJOS DE EFECTIVO CONSOLIDADO
DEL 1º DE ENERO AL 31 DE MARZO DE 2014


(CIFRAS EN MILLONES DE PESOS)


Resultado neto	1,964
Pérdidas por deterioro o efecto por reversión del deterioro asociados a actividades de inversión y financiamiento	
Depreciaciones de Inmuebles, mobiliario y equipo	33
Amortizaciones de activos intangibles	
Provisiones	
Impuestos a la utilidad causados y diferidos	539
Participación en el resultado de subsidiarias no consolidadas y asociadas	(163)
Operaciones discontinuadas	
Otros	280
Ajustes por partidas que no implican flujo de efectivo:	689
Actividades de operación	
Cambio en cuentas de margen	231
Cambio en inversiones en valores	5,181
Cambio en deudores por reporto	(6,108)
Cambio en préstamo de valores (activo)	
Cambio en derivados (activo)	(301)
Cambio en cartera de crédito (neto)	6,187
Cambio en derechos de cobro adquiridos (neto)	
Cambio en beneficios por recibir en operaciones de bursatilización	
Cambio en bienes adjudicados (neto)	314
Cambio en otros activos operativos (neto)	(317)
Cambio en captación tradicional	4,702
Cambio en préstamos interbancarios y de otros organismos	(6,948)
Cambio en acreedores por reporto	
Cambio en préstamo de valores (pasivo)	
Cambio en colaterales vendidos o dados en garantía	
Cambio en derivados (pasivo)	(91)
Cambio en obligaciones en operaciones de bursatilización	
Cambio en obligaciones subordinadas con características de pasivo	
Cambio en otros pasivos operativos	411
Cambio en instrumentos de cobertura (de partidas cubiertas relacionadas con actividades de operación)	
Cobros de Impuestos a la utilidad (devoluciones)	
Pagos de Impuestos a la utilidad	
Otros	(40)
Flujos netos de efectivo de actividades de operación	3,221
Actividades de inversión	
Cobros por disposición de inmuebles, mobiliario y equipo	
Pagos por adquisición de inmuebles, mobiliario y equipo	(50)
Cobros por disposición de subsidiarias y asociadas	
Pagos por adquisición de subsidiarias y asociadas	
Cobros por disposición de otras inversiones permanentes	11
Pagos por adquisición de otras inversiones permanentes	
Cobros de dividendos en efectivo	
Pagos por adquisición de activos intangibles	
Cobros por disposición de activos de larga duración disponibles para la venta	
Cobros por disposición de otros activos de larga duración	
Pagos por adquisición de otros activos de larga duración	
Cobros asociados a instrumentos de cobertura (de partidas cubiertas relacionadas con actividades de inversión)	
Pagos asociados a instrumentos de cobertura (de partidas cubiertas relacionadas con actividades de inversión)	
Otros	(123)
Flujos netos de efectivo de actividades de inversión	(162)
Actividades de financiamiento	
Cobros por emisión de acciones	
Pagos por reembolsos de capital social	
Pagos de dividendos en efectivo	
Pagos asociados a la recompra de acciones propias	
Cobros por la emisión de obligaciones subordinadas con características de capital	
Pagos asociados a obligaciones subordinadas con características de capital	
Otros	
Flujos netos de efectivo de actividades de financiamiento	5,712
Incremento o disminución neta de efectivo y equivalentes de efectivo	5,712
Efectos por cambios en el valor del efectivo y equivalentes de efectivo	
Efectivo y equivalentes de efectivo al inicio del periodo	18,876
Efectivo y equivalentes de efectivo al final del periodo	24,588


"EL PRESENTE ESTADO DE FLUJOS DE EFECTIVO SE FORMULÓ DE CONFORMIDAD CON LOS CRITERIOS DE CONTABILIDAD PARA LAS INSTITUCIONES DE CRÉDITO, EMITIDOS POR LA COMISIÓN NACIONAL BANCARIA Y DE VALORES, CON FUNDAMENTO EN LO DISPUESTO POR LOS ARTÍCULOS 96, 101 Y 102 DE LA LEY DE INSTITUCIONES DE CRÉDITO, DE OBSERVANCIA GENERAL Y OBLIGATORIA, APLICADOS DE MANERA CONSISTENTE EN CONTABILIZACIÓN DE LAS ENTIDADES DE EFECTIVO Y SALIDAS DE EFECTIVO, RESERVAS DE LAS OPERACIONES EFECTUADAS POR LA INSTITUCIÓN DURANTE EL PERÍODO ANTERIO MENCIONADO, LAS CUALES SE REALIZARON Y VALORARON CON APEGO A SANAS PRÁCTICAS BANCARIAS Y A LAS DISPOSICIONES LEGALES Y ADMINISTRATIVAS APLICABLES.

EL PRESENTE ESTADO DE FLUJOS DE EFECTIVO FUE APROBADO POR EL CONSEJO DE ADMINISTRACIÓN BAJO LA RESPONSABILIDAD DE LOS DIRECTIVOS QUE LO SUSCRIBEN*.


 JAVIER FONCERRADA ZÚÑIGA
 DIRECTOR GENERAL


 RAÚL REYNAL PEÑA
 DIRECTOR DE ADMINISTRACIÓN Y FINANZAS


 ALEJANDRO SANTILLAN ESTRADA
 SUBDIRECTOR DE CONTROL INTERNO


 FEDERICO LOZANO MONTAÑO
 DIRECTOR DE AUDITORÍA