

(Cifras en millones de pesos)

A C T I V O			P A S I V O Y C A P I T A L		
DISPONIBILIDADES		28,724	CAPTACIÓN		
CUENTAS DE MARGEN		1,014	Depósitos de exigibilidad inmediata		129,325
INVERSIONES EN VALORES			Depósitos a plazo		
Títulos para negociar	115,996		Del público en general	24,089	
Títulos disponibles para la venta	11,694		Mercado de dinero		24,089
Títulos conservados a vencimiento	<u>2,257</u>	129,947	Títulos de crédito emitidos		<u>62,178</u>
DEUDORES POR REPORTE (SALDO DEUDOR)		25,750			215,592
PRÉSTAMO DE VALORES			PRÉSTAMOS BANCARIOS Y DE OTROS ORGANISMOS		
DERIVADOS			De exigibilidad inmediata	1,813	
Con fines de negociación	6,007		De corto plazo	196	
Con fines de cobertura	<u>2,739</u>	8,746	De largo plazo	<u>35,901</u>	37,910
AJUSTES DE VALUACIÓN POR COBERTURA DE			RESERVAS TÉCNICAS		47,276
ACTIVOS FINANCIEROS		328	ACREEDORES POR REPORTE		314
CARTERA DE CRÉDITO VIGENTE			PRÉSTAMO DE VALORES		
Créditos comerciales			COLATERALES VENDIDOS O DADOS EN GARANTÍA		
Actividad empresarial o comercial	173,471		Reportos (saldo acreedor)		
Entidades financieras	7,924		Préstamo de valores		
Entidades gubernamentales	<u>21,669</u>	203,064	Derivados		
Créditos de consumo		45,205	Otros colaterales vendidos		
Créditos a la vivienda		<u>5,346</u>	DERIVADOS		
TOTAL CARTERA DE CRÉDITO VIGENTE		253,615	Con fines de negociación	9,303	
CARTERA DE CRÉDITO VENCIDA			Con fines de cobertura	<u>6,272</u>	15,575
Créditos comerciales			AJUSTES DE VALUACIÓN POR COBERTURA DE		
Actividad empresarial o comercial	2,103		PASIVOS FINANCIEROS		
Entidades financieras	0		CUENTAS POR PAGAR A REASEGURADORES		
Entidades gubernamentales		2,103	Y REAFIANZADORES (NETO)		1,507
Créditos de consumo		2,767	OBLIGACIONES EN OPERACIONES DE		
Créditos a la vivienda		<u>864</u>	BURSATILIZACIÓN		
TOTAL CARTERA DE CREDITO VENCIDA		5,734	OTRAS CUENTAS POR PAGAR		
CARTERA DE CREDITO		259,349	Impuestos a la utilidad por pagar	2,342	
(-) MENOS:			Participación de los trabajadores en las utilidades por pagar	597	
ESTIMACIÓN PROVISIONAL PARA RIESGOS:			Aportaciones para futuros aumentos de capital pendientes		
CREDITICIOS		<u>-9,379</u>	de formalizar por su órgano de gobierno		
CARTERA DE CREDITO (NETO)		249,970	Acreedores por liquidación de operaciones	19,044	
DERECHOS DE COBRO ADQUIRIDOS			Acreedores por cuentas de margen	0	
(-) MENOS:			Acreedores por colaterales recibidos en efectivo	2,468	
ESTIMACIÓN POR IRRECUPERABILIDAD O DIFÍCIL			Acreedores diversos y otras cuentas por pagar	<u>8,252</u>	33,303
COBRO			OBLIGACIONES SUBORDINADAS EN CIRCULACIÓN		
TOTAL CARTERA DE CRÉDITO (NETO)		249,970	IMPUESTOS Y PTU DIFERIDOS (NETO)		3,646
CUENTAS POR COBRAR DE INSTITUCIONES DE SEGUROS			CRÉDITOS DIFERIDOS Y COBROS ANTICIPADOS		<u>1,568</u>
Y FIANZAS (NETO)		1,644	TOTAL PASIVO		<u>356,691</u>
DEUDORES POR PRIMA (NETO)		9,118	CAPITAL CONTABLE		
CUENTAS POR COBRAR A REASEGURADORES			CAPITAL CONTRIBUIDO		
Y REAFIANZADORES (NETO)		8,932	Capital Social	14,175	
BENEFICIOS POR RECIBIR EN OPERACIONES DE			Aportaciones para futuros aumentos de capital formalizados		
BURSATILIZACIÓN			por su órgano de gobierno		
OTRAS CUENTAS POR COBRAR (NETO)		18,016	Prima en venta de acciones	13,201	
BIENES ADJUDICADOS (NETO)		1,188	Obligaciones subordinadas en circulación		<u>27,376</u>
INMUEBLES, MOBILIARIO Y EQUIPO (NETO)		6,973	CAPITAL GANADO		
INVERSIONES PERMANENTES		11,347	Reservas de capital	3,389	
ACTIVOS DE LARGA DURACIÓN			Resultado de ejercicios anteriores	117,755	
DISPONIBLES PARA LA VENTA			Resultado por valuación de títulos disponibles para la venta		
IMPUESTOS Y PTU DIFERIDOS (NETO)			Resultado por valuación de instrumentos de cobertura		
OTROS ACTIVOS			de flujo de efectivo		
Cargos diferidos, pagos anticipados e intangibles	5,863		Efecto acumulado por conversión		
Otros activos a corto y largo plazo	<u>307</u>	6,170	Resultado por tenencia de activos no monetarios	-971	
TOTAL ACTIVO		<u>507,867</u>	Resultado neto	<u>3,500</u>	<u>123,673</u>
			PARTICIPACION NO CONTROLADORA		<u>127</u>
			TOTAL CAPITAL CONTABLE		<u>151,176</u>
			TOTAL PASIVO Y CAPITAL CONTABLE		<u>507,867</u>

* El saldo histórico del capital social al 31 de Marzo de 2019 es de \$2,758 millones de pesos*

(Cifras en millones de pesos)

CUENTAS DE ORDEN

OPERACIONES POR CUENTA DE TERCEROS

CLIENTES CUENTAS CORRIENTES

Bancos de clientes	0	
Dividendos cobrados de clientes		
Intereses cobrados de clientes		
Liquidación de operaciones de clientes	120	
Premios cobrados de clientes		
Liquidaciones con divisas de clientes		
Cuentas de margen		
Otras cuentas corrientes		120

OPERACIONES EN CUSTODIA

Valores de clientes recibidos en custodia	1,846,228	
Valores de clientes en el extranjero		1,846,228

OPERACIONES POR CUENTA DE CLIENTES

Operaciones de reporto por cuenta de clientes	49,217	
Operaciones de préstamo de valores por cuenta de clientes		
Colaterales recibidos en garantía por cuenta de clientes	172	
Colaterales entregados en garantía por cuenta de clientes		

Operaciones de compra de derivados

De futuros y contratos adelantados de clientes (monto notional)		
De opciones		
De swaps		
De paquetes de instrumentos derivados de clientes		

Operaciones de venta de derivados

De futuros y contratos adelantados de clientes (monto notional)		
De opciones		
De swaps		
De paquetes de instrumentos derivados de clientes		

Fideicomisos administrados		49,389
----------------------------	--	--------

OPERACIONES DE BANCA DE INVERSIÓN POR CUENTA DE TERCEROS (NETO)

TOTALES POR CUENTA DE TERCEROS	<u>1,895,737</u>	
---------------------------------------	------------------	--

OPERACIONES POR CUENTA PROPIA

AVALES OTORGADOS

ACTIVOS Y PASIVOS CONTINGENTES		21,325
---------------------------------------	--	--------

BIENES EN FIDEICOMISO O MANDATO

Fideicomisos	380,362	
Mandatos	<u>1,098</u>	381,460

BIENES EN CUSTODIA O EN ADMINISTRACIÓN

		356,540
--	--	---------

COMPROMISOS CREDITICIOS

		94,319
--	--	--------

COLATERALES RECIBIDOS POR LA ENTIDAD

Efectivo administrado en fideicomiso		
Deuda gubernamental	67,780	
Deuda bancaria		
Otros títulos de deuda	6,667	
Instrumentos de patrimonio neto		
Otros valores		<u>74,447</u>

COLATERALES RECIBIDOS Y VENDIDOS O ENTREGADOS EN GARANTÍA POR LA ENTIDAD

Deuda gubernamental	42,271	
Deuda bancaria		
Otros títulos de deuda	6,667	
Instrumentos de patrimonio neto		
Otros valores		<u>48,938</u>

DEPÓSITO DE BIENES

INTERESES DEVENGADOS NO COBRADOS

DERIVADOS DE CARTERA DE CRÉDITO VENCIDA		1,881
--	--	-------

GARANTÍAS DE RECUPERACIÓN POR FIANZAS EXPEDIDAS

		2,084
--	--	-------

RECLAMACIONES PAGADAS

		438
--	--	-----

RECLAMACIONES CANCELADAS

		1
--	--	---

RECLAMACIONES RECUPERADAS

		40
--	--	----

RESPONSABILIDADES POR FIANZAS EN VIGOR (NETO)

		20,667
--	--	--------

OTRAS CUENTAS DE REGISTRO

		<u>1,181,106</u>
--	--	------------------

TOTALES POR CUENTA PROPIA


		<u>2,190,246</u>
--	--	------------------

El presente balance general consolidado con los de las entidades financieras y demás sociedades que forman parte del grupo financiero que son susceptibles de consolidarse, se formuló de conformidad con los Criterios de Contabilidad para Sociedades Controladoras de Grupos Financieros, emitidos por la Comisión Nacional Bancaria y de Valores, con fundamento en lo dispuesto por el artículo 30 de la Ley para Regular las Agrupaciones Financieras, de observancia general y obligatoria, aplicados de manera consistente, encontrándose reflejadas las operaciones efectuadas por la sociedad controladora y las entidades financieras y demás sociedades que forman parte del grupo financiero que son susceptibles de consolidarse, hasta la fecha arriba mencionada, las cuales se realizaron y valoraron con apego a sanas prácticas y a las disposiciones legales y administrativas aplicables.

El presente balance general consolidado fue aprobado por el consejo de administración bajo la responsabilidad de los directivos que lo suscriben. Las notas aclaratorias que se acompañan, forman parte integrante de este estado financiero.



Javier Focerrada Izquierdo
 Director General



Raúl Reynal Peña
 Director de Administración



Federico Loaza Montaño
 Director de Auditoría



Alejandro Santillan Estrada
 Subdirector de Control Interno


ESTADO DE RESULTADOS CONSOLIDADO DEL 1° DE ENERO AL 31 DE MARZO DE 2019

(Cifras en millones de pesos)


Ingresos por intereses		12,174
Ingresos por primas (neto)		4,233
Gastos por intereses		5,334
Incremento neto de reservas técnicas		393
Siniestralidad, reclamaciones y otras obligaciones contractuales (neto)		2,465
Resultado por posición monetaria neto (margen financiero)		
MARGEN FINANCIERO		8,215
Estimación preventiva para riesgos crediticios		2,262
MARGEN FINANCIERO AJUSTADO POR RIESGOS CREDITICIOS		5,953
Comisiones y tarifas cobradas	1,722	
Comisiones y tarifas pagadas	1,137	
Resultados por intermediación	880	
Otros ingresos (egresos) de la operación	694	
Gastos de administración y promoción	2,835	-676
RESULTADO DE LA OPERACIÓN		5,277
Participación en el resultado de subsidiarias no consolidadas y asociadas		-157
RESULTADO ANTES DE IMPUESTOS A LA UTILIDAD		5,120
Impuestos a la utilidad causados	1,723	
Impuestos a la utilidad diferidos (neto)	111	-1,612
RESULTADO ANTES DE OPERACIONES DISCONTINUADAS		3,508
Operaciones discontinuadas		
RESULTADO NETO		3,508
PARTICIPACIÓN NO CONTROLADORA		8

El presente estado de resultados consolidado con los de las entidades financieras y demás sociedades que forman parte del grupo financiero que son susceptibles de consolidarse, se formuló de conformidad con los Criterios de Contabilidad para Sociedades Controladoras de Grupos Financieros, emitidos por la Comisión Nacional Bancaria y de Valores, con fundamento en lo dispuesto por el artículo 30 de la Ley para Regular las Agrupaciones Financieras, de observancia general y obligatoria, aplicados de manera consistente, encontrándose reflejados todos los ingresos y egresos derivados de las operaciones efectuadas por la sociedad controladora y las entidades financieras y demás sociedades que forman parte del grupo financiero que son susceptibles de consolidarse, durante el periodo arriba mencionado, las cuales se realizaron y valoraron con apego a sanas prácticas y a las disposiciones legales y administrativas aplicables.


El presente estado de resultados consolidado fue aprobado por el consejo de administración bajo la responsabilidad de los directivos que lo suscriben. Las notas aclaratorias que se acompañan, forman parte integrante de este estado financiero.



Javier Focerrada Izquierdo
 Director General



Raúl Reynal Peña
 Director de Administración



Federico Loaiza Montaña
 Director de Auditoría




Alejandro Santillan Estrada
 Subdirector de Control Interno


ESTADO DE VARIACIONES EN EL CAPITAL CONTABLE CONSOLIDADO DEL 1° DE ENERO AL 31 DE MARZO DE 2019
(Cifras en millones pesos)


Concepto	Capital contribuido			Capital ganado						Participación no controladora	Total capital contable		
	Capital Social	Aportaciones para futuros aumentos de capital autorizadas por el órgano de gobierno	Prima en venta de acciones	Obligaciones subordinadas en circulación	Reservas de capital	Resultado de ejercicios anteriores	Resultado por valoración de títulos disponibles para la venta	Resultado por valoración de instrumentos de cobertura de flujos de efectivo	Efecto acumulado por conversión			Resultado por tenencia de activos no monetarios	
Saldo al 31 de diciembre de 2018	14,177		13,201		3,563	101,212				(971)	17,100	119	148,401
MOVIMIENTOS INHERENTES A LAS DECISIONES DE LOS PROPIETARIOS													
Suscripción de acciones													
Capitalización de utilidades													
Constitución de reservas													
Traspaso del resultado neto a resultado de ejercicios anteriores						17,100					(17,100)		
Pago de dividendos													
Otros	(2)				(174)								
Total de movimientos inherentes a las decisiones de los propietarios	(2)				(174)								(176)
MOVIMIENTOS INHERENTES AL RECONOCIMIENTO DE LA UTILIDAD INTEGRAL													
Utilidad Integral													
Resultado neto													
Resultado por valoración de títulos disponibles para la venta													
Resultado por valoración de instrumentos de cobertura de flujos de efectivo													
Efecto acumulado por conversión													
Resultado por tenencia de activos no monetarios													
Otros									557				
Total de movimientos inherentes al reconocimiento de la utilidad integral									(557)				
Saldo al 31 de Marzo de 2019	14,175		13,201		3,389	117,755				(971)	3,500	127	151,176

El presente estado de variaciones en el capital contable consolidado con los de las entidades financieras y demás sociedades que forman parte del grupo financiero que son susceptibles de consolidarse, se formuló de conformidad con los Criterios de Contabilidad para Sociedades Controladoras de Grupos Financieros, emitidos por la Comisión Nacional Bancaria y de Valores, con fundamento en lo dispuesto por el artículo 30 de la Ley para Regular las Agrupaciones Financieras, de observancia general y obligatoria, aplicados en la forma consistente, encontrándose reflejados todos los movimientos en las cuentas de capital contable derivadas de las operaciones efectuadas por la sociedad controladora y las entidades financieras y demás sociedades que forman parte del grupo financiero que son susceptibles de consolidarse, durante el periodo arriba mencionado, las cuales se realizaron y valoraron con apego a las disposiciones legales y administrativas aplicables. El presente estado de variaciones en el capital contable consolidado fue aprobado por el consejo de administración bajo la responsabilidad de los directivos que lo suscriben.


JAVIER FONCERRADA IZQUIERDO
DIRECTOR GENERAL


RAUÍ REYNAL PEÑA
DIRECTOR DE ADMON Y FINANZAS



FEDERICO LOANZA MONTAÑO
DIRECTOR DE AUDITORIA


ALEJANDRO SANTILLAN ESTRADA
SUBDIRECTOR DE CONTROL INTERNO

Resultado neto	3,500
Ajustes por partidas que no implican flujo de efectivo:	2,429
Pérdidas por Deterioro o Efecto por Reversión del Deterioro Asociados a Actividades de Inversión y Financiamiento	
Depreciaciones de Inmuebles, Mobiliario y Equipo	124
Amortizaciones de Activos Intangibles	4
Reservas Técnicas	393
Provisiones	139
Impuestos a la Utilidad Causados y Diferidos	1,612
Operaciones discontinuadas	
Participación en el Resultados de Subsidiarias No Consolidadas	157
Otros	-
Actividades de operación	6,915
Cambio en Cuentas de Margen	(699)
Cambio en Inversiones en Valores	7,302
Cambio en Deudores por Reporto	66
Cambio en Préstamo de Valores (Activo)	
Cambio en Derivados (Activo)	2,826
Cambio en Cartera de Crédito	(9,415)
Cambio en Derechos de Cobro Adquiridos	
Cambio en Cuentas por Cobrar de Instituciones de Seguros y Fianzas (Neto)	33
Cambio en Deudores por Primas (Neto)	(866)
Cambio en Reaseguradores y Reafanzadores (Neto) (Activo)	770
Cambio en Beneficios por Recibir en Operaciones de Bursatilización	
Cambio en Bienes Adjudicados	123
Cambio en Otros Activos Operativos	(1,941)
Cambio en Captación	4,111
Cambio en Préstamos Interbancarios y de Otros Organismos	(1,189)
Cambio en Acreedores por Reporto	(3)
Cambio en Préstamo de Valores (Pasivo)	
Cambio en Colaterales Vendidos o Dados en Garantía	-
Cambio en Derivados (Pasivo)	(1,891)
Cambio en Reaseguradores y Reafanzadores (Neto) (Pasivo)	719
Cambio en Obligaciones en Operaciones de Bursatilización	
Cambio en Obligaciones Subordinadas con Características de Pasivo	
Cambio en Otros Pasivos Operativos	(7,774)
Cambio en Instrumentos de Cobertura (De Partidas Cubiertas Relacionadas con Actividades de Operación)	
Cobros de Impuestos a la Utilidad (Devoluciones)	
Pagos de Impuestos a la Utilidad	(882)
Otros	(205)
Flujos netos de efectivo de actividades de operación	(8,915)
Actividades de inversión	85
Cobros por Disposición de Inmuebles, Mobiliario y Equipo	22
Pagos por Adquisición de Inmuebles, Mobiliario y Equipo	(327)
Cobros por Disposición de Subsidiarias y Asociadas	
Pagos por Adquisición de Subsidiarias y Asociadas	
Cobros de Dividendos en Efectivo	
Pagos por Adquisición de Activos Intangibles	
Otros	85
Flujos netos de efectivo de actividades de inversión	(220)
Actividades de financiamiento	(176)
Cobros por Emisión de Acciones	
Pagos por Reembolsos de Capital Social	
Pagos de Dividendos en Efectivo	-
Pagos Asociados a la Recompra de Acciones Propias	(176)
Cobros por la Emisión de Obligaciones Subordinadas con Características de Capital	
Pagos Asociados a Obligaciones Subordinadas con Características de Capital	
Otros	
Flujos netos de efectivo de actividades de financiamiento	(176)
Incremento o disminución neta de efectivo	(3,382)
Ajustes al flujo de efectivo por variaciones en el tipo de cambio y en los niveles de inflación	32,106
Efectivo y equivalentes de efectivo al inicio del periodo	28,724
Efectivo y equivalentes de efectivo al final del periodo	25,342

"El presente estado de flujos de efectivo consolidado con los de las entidades financieras y demás sociedades que forman parte del grupo financiero que son susceptibles de consolidarse, se formuló de conformidad con los Criterios de Contabilidad para Sociedades Controladoras de Grupos Financieros, emitidos por la Comisión Nacional Bancaria y de Valores, con fundamento en lo dispuesto por el artículo 30 de la Ley para Regular las Agrupaciones Financieras, de observancia general y obligatoria, aplicados de manera consistente, encontrándose reflejados todas las entradas de efectivo y salidas de efectivo derivadas de las operaciones efectuadas por la Sociedad Controladora y las entidades financieras y demás sociedades que forman parte del grupo financiero que son susceptibles de consolidarse, durante el periodo arriba mencionado, las cuales se realizaron y valuaron con apego a sanas prácticas y a las disposiciones legales y administrativas aplicables. El presente estado de flujos de efectivo consolidado fue aprobado por el consejo de administración bajo la responsabilidad de los directivos que lo suscriben."


 JAVIER FONCERRADA IZQUIERDO
 DIRECTOR GENERAL


 RAUL REYNAL PEÑA
 DIRECTOR DE ADMON Y FINANZAS


 FEDERICO LOAIZA MONTAÑO
 DIRECTOR DE AUDITORIA


 ALEJANDRO SANTILLAN ESTRADA
 SUBDIRECTOR DE CONTROL INTERNO