

Misión:

Un Grupo Financiero comprometido con México, integrado por el mejor capital humano y creado para cuidar y hacer crecer de la manera más eficaz el patrimonio de nuestros clientes y socios.

Visión:

Ser líderes en el sector financiero de México en crecimiento con rentabilidad, en beneficio de clientes, colaboradores y socios.

Valores:

- Compromiso con México
- Visión a largo plazo
- Desarrollo integral del personal
- Integridad
- Austeridad
- Innovación

Capacidades clave:

- Eficiencia operativa.
- Orientación al cliente y al servicio.
- Estructura delgada con buena comunicación y liderazgo claro.
- Enfoque a resultados.
- Selección atinada de riesgos.

Contenido

Página

Capital Contable	3
Cifras Relevantes	4
Información Financiera	5
Infraestructura	7
Indicadores	7
Informe a los Accionistas:	8
• Panorama Económico 2020	
• Grupo Financiero Inbursa	9
Integración del Consejo de Administración:	
• Consejeros no Independientes	
• Consejeros independientes	
• Principales funcionarios de Inbursa	12
Currícula de los Consejeros:	
• Directores Generales	13
Banco	14
Afore	18
Operadora	20
Seguros	22
Pensiones	26
Inversora	27
Seguros de Caucción y Fianzas	28
Informe del Comité de Auditoria	30
Informe del Comité de Prácticas Societarias	32
Estados Financieros Consolidados Grupo Financiero Inbursa	35



Émile-Antoine Bourdelle
(Montauban, Mediodía-Pirineos, Francia, 1861 -Vésinet, Isla de Francia, Francia, 1929)
Caballo sin silla [estudio para el grupo escultórico Monumento del general Carlos María de Alvear (1789-1852), en Buenos Aires, Argentina]
Barebak Horse
Concepción: 1915
Fundición por la casa Valsuani
Bronce con pátina café y verde
43.2 x 16.4 x 36.3 cm.
Richard Aurili
(Nápoles, Campania, Italia, 1834-1914)

Capital Contable

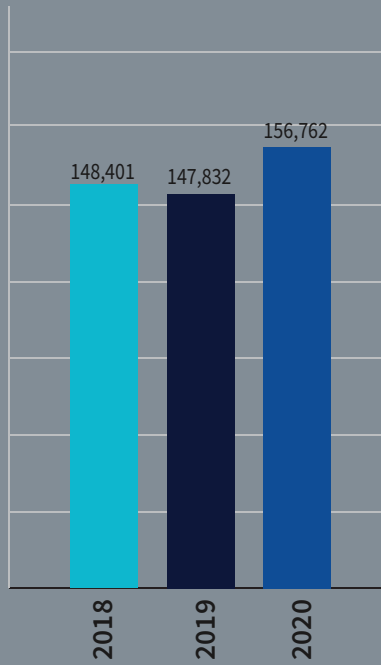
(En millones de pesos)



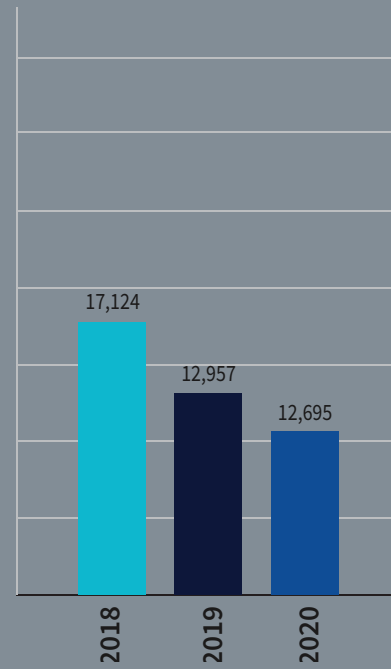
Cifras Relevantes

(En millones de pesos)

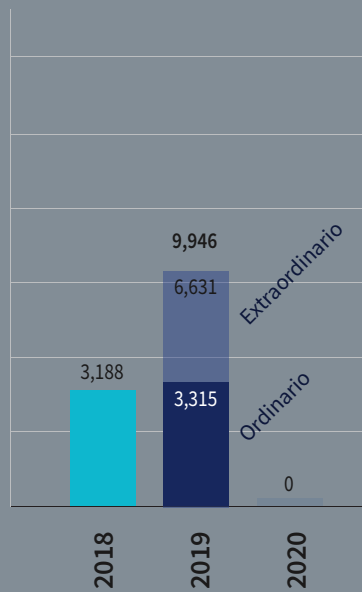
Capital Contable



Utilidad Neta



Dividendos



Información Financiera

(En millones de pesos)

Resultado Neto	2018	2019	2020	% var 2020 vs. 2019 2018	
Grupo Financiero Inbursa	17,124	12,957	12,695	-2.0%	-25.9%
Banco Inbursa	11,975	7,050	7,143	1.3%	-40.4%
Inversora Bursátil	509	410	520	26.8%	2.2%
Operadora Inbursa	283	344	440	27.9%	55.5%
Seguros Inbursa	2,895	3,689	2,894	-21.6%	0.0%
Pensiones Inbursa	1,035	140	-391	N.A.	N.A.
Seguros de Caución y Fianzas	604	693	549	-20.8%	-9.1%

Activos	2018	2019	2020	% var 2020 vs. 2019 2018	
Grupo Financiero Inbursa	509,501	486,095	522,829	7.6%	2.6%
Banco Inbursa	415,373	381,840	405,031	6.1%	-2.5%
Inversora Bursátil	9,069	8,219	19,276	134.5%	112.5%
Operadora Inbursa	2,577	2,940	3,384	15.1%	31.3%
Seguros Inbursa	72,608	67,498	69,652	3.2%	-4.1%
Pensiones Inbursa	12,001	9,635	9,143	-5.1%	-23.8%
Seguros de Caución y Fianzas	4,189	4,980	5,663	13.7%	35.2%

Capital Contable	2018	2019	2020	% var 2020 vs. 2019 2018	
Grupo Financiero Inbursa	148,401	147,832	156,762	6.0%	5.6%
Banco Inbursa	114,917	99,299	102,858	3.6%	-10.5%
Inversora Bursátil	2,901	3,311	3,831	15.7%	32.1%
Operadora Inbursa	2,391	2,735	3,175	16.1%	32.8%
Seguros Inbursa	16,694	15,145	17,808	17.6%	6.7%
Pensiones Inbursa	11,354	8,980	8,590	-4.3%	-24.3%
Seguros de Caución y Fianzas	2,504	3,188	3,829	20.1%	52.9%

Dividendos Pagados	2018	2019	2020	% var 2020 vs. 2019 2018	
Ordinario	3,188	3,315	-	N.A.	N.A.
Extraordinario	-	6,631	-	N.A.	N.A.
Total	3,188	9,946	-	N.A.	N.A.



Auguste Rodin
François-Auguste-René Rodin
(París, Isla de Francia, Francia, 1840 - Meudon, Isla de Francia, 1917)
La puerta del infierno (Porte de l'Enfer).
Concepción: 1880-1917
Fundición: 8/8, 2013-2015, de Coubertin
Bronce con pátina café claro

Infraestructura

	2018	2019	2020
Empleados	11,827	11,812	10,901
Cajeros Automáticos (Inbursa y alianzas)	4,928	5,138	5,190
Sucursales	904	884	749
Fuerza de ventas	20,851	20,150	18,831

Indicadores

	2018	2019	2020
Cartera de Crédito/ Activo total (Banco)	60.2%	65.2%	56.4%
Cartera Vencida/ Cartera de Crédito (Banco)	2.4%	2.1%	2.2%
Est. Preventiva (reservas) / Cartera vencida (Banco)	1.6	1.7	2.0

Informe a los accionistas

Panorama Económico 2020

2020 estuvo marcado por una crisis mundial provocada por la pandemia del COVID 19, la cual, ya ha sobrepasado más de 100 millones de casos confirmados en todo el mundo y lamentablemente con varios millones de fallecimientos. Las restricciones de movilidad para mitigar la propagación del virus, así como el desconocimiento de tratamientos contundentes para combatirlo, generaron temporalmente cierres substanciales en gran parte de las economías del mundo, particularmente en la primera mitad del año, llevando al PIB mundial a retroceder -8.93% durante el segundo trimestre y -3.50% durante todo 2020 aún con estímulos fiscales sin precedentes.

La economía estadounidense se contrajo 3.50% afectada principalmente por la demanda agregada en el sector servicios que presentó una caída del 7.31%, así como una menor inversión fija bruta por 5.27%. Ante este escenario, la Reserva Federal disminuyó la tasa de interés de referencia en dos ocasiones para cerrar el año en un rango de entre 0.00% y 0.25%, además, se otorgaron estímulos fiscales por alrededor de 3.5 billones de dólares durante 2020, creciendo la deuda pública como porcentaje del PIB de 108.68% a 131.18%.

En México, el PIB presentó un retroceso del 8.46%, en donde las actividades secundarias tuvieron el mayor impacto (-10.20%), siendo la construcción y la manufactura las más afectadas al caer 17.42% y 10.34% respectivamente. Las actividades terciarias, que representan el 64.05% de la actividad económica, bajaron 7.85% afectadas principalmente por el comercio que disminuyó el 9.67% y por el turismo.

El peso mexicano cerró en \$19.91 contra el dólar devaluándose un 5.22%, mostrando una alta volatilidad durante el inicio de la pandemia y alcanzando un máximo de \$25.36, su recuperación se dio hacia finales del año por el superávit de cuenta corriente que alcanzó 26,571 MDD, representando el 2.41% del PIB y por el diferencial de las tasas de interés entre México y Estados Unidos. Banxico bajó la tasa de referencia en siete ocasiones durante el 2020 para cerrar en 4.25% desde el 7.25% del año anterior.

La inflación de México cerró en 3.15%, el componente subyacente aumentó 3.80%, compensado por la ligera subida de la inflación no subyacente del 1.18%, la cual fue beneficiada por la caída de los precios del petróleo y en particular de la gasolina que tuvo un ajuste del 8.90% durante el año.

La balanza comercial mostró un superávit histórico de \$34,476 MDD comparado con \$5,409 MDD del año anterior. La balanza petrolera alcanzó un déficit de \$13,995 MDD, \$7,370 MDD menor que en 2019 y la no petrolera incrementó su superávit \$21,698

MDD para finalizar en \$48,471 MDD. Dentro de las exportaciones, la manufactura, que es la de mayor peso, bajó 8.92% y las importaciones disminuyeron en todos sus rubros, destacando la caída de los bienes de consumo del 26.20% y bienes de capital del 16.87%, ésta última explicada por la disminución de inversión en el país.

El Balance Público presentó un déficit de -674,160 MDP (2.90% del PIB) comparado con el déficit del año anterior de -393,608 MDP (1.60% del PIB), este incremento se debió a menores ingresos (-4.10% real), principalmente afectados por el petrolero que bajó 38.70% en términos reales, no logrando ser compensados debido a la caída real del gasto del 4.90%.

Al iniciar la pandemia, en la Fundación Carlos Slim se actuó con urgencia, y a pesar de la incertidumbre y desconocimiento del comportamiento y alcance de este nuevo virus, se identificaron e implementaron rápidamente las acciones necesarias, como son:

- Donación de equipo y reactivos para pruebas de PCR, Antígeno y Serología; así como ventiladores, y medicamentos.
- Dotación de equipo de protección al personal de salud como mascarillas N95, guantes, gorros y batas.
- Apoyamos con alimentación a personal de salud en 35 hospitales.
- Para acelerar el acceso a la vacuna, se llevaron a cabo los convenios necesarios, apoyando a riesgo la transferencia de tecnología de AstraZeneca para asegurar la producción de al menos 150 millones de dosis en y para América Latina, con los laboratorios mAbxience en Argentina y Liomont en México.
- En ampliación de capacidad hospitalaria se apoyó a diversos hospitales, siendo particularmente relevante y ejemplar la Unidad Temporal que ha cambiado el destino y la vida de miles de personas y sus familias. Esta Unidad se tuvo que ir extendiendo en tiempo y capacidad de acuerdo a las circunstancias, logrando con sus 607 camas, convertirse en una parte importante de la atención de COVID en Ciudad de México. Cabe resaltar, que cuenta con un excepcional equipo humano que ha atendido a más de 8,000 personas y que se mantendrá operando mientras sea necesario.
- Se estableció el sistema monitor, el cual ha sido un instrumento valioso para prevenir contagios y dar asistencia médica oportuna a todos nuestros colaboradores, disminuyendo los casos graves y las defunciones.

Grupo Financiero Inbursa

Con la caída de la actividad económica por la pandemia se esperan retos importantes para las instituciones financieras. Bajo este entorno, Inbursa cuenta con índices de liquidez y capitalización muy superiores a lo requerido por las disposiciones legales y normativas y continúa manteniéndose como uno de los bancos mejor reservados y capitalizados de México, con un índice de capitalización de 18.66% al cierre de diciembre 2020, que compara favorablemente con el obtenido por el promedio del mercado. Este indicador muestra, además de solidez financiera, la capacidad que tiene Inbursa para continuar participando de manera prudente en el mercado de crédito.

Inbursa registró utilidades por \$12,695 millones de pesos al cierre de diciembre de 2020 comparado con \$12,957 millones de pesos al cierre de diciembre de 2019 que se explica principalmente por sólidos resultados en la operación en las diferentes subsidiarias, la constitución de reservas crediticias adicionales junto con pérdidas en resultado por intermediación.

Durante 2020, el margen financiero se mantuvo aproximadamente en los mismos niveles aun cuando disminuye el portafolio de crédito 8.2%. Asimismo, las comisiones y tarifas cobradas (neto) presentaron ingresos de \$3,344 millones de pesos al cierre de 2020 que se compara con \$2,875 millones pesos en el mismo periodo del año anterior, lo que representa un crecimiento de 16.3%.

La creación de reservas crediticias incrementaron 27.6% al pasar de \$7,293 millones de pesos en 2019 a \$9,307 millones de pesos en 2020 como consecuencia de la pandemia COVID-19. Derivado de esta situación durante 2020 se decidió constituir estimaciones preventivas para riesgos crediticios adicionales por \$1,421 millones de pesos sobre la cartera de consumo y comercial.

El resultado se presenta junto con menores pérdidas en el resultado por intermediación al pasar de \$2,402 millones de pesos en 2019 a \$1,631 millones de pesos en 2020.

La cartera total de crédito se ubicó en \$228,443 millones de pesos lo que representa una disminución de 8.2% que se explica principalmente por un menor portafolio de crédito de consumo y a entidades gubernamentales. La cartera a la actividad empresarial o comercial pasó de \$162,928 millones de pesos a \$173,585 millones de pesos si se compara 2019 contra 2020, mientras el portafolio de crédito a entidades gubernamentales disminuyó de

\$27,103 millones de pesos a \$12,673 millones de pesos en el mismo periodo.

La estimación preventiva para riesgos crediticios se ubicó en \$10,201 millones de pesos. En el acumulado, esta cantidad representa una cobertura de 2x la cartera vencida y 4.5% de la cartera de crédito total.

La cartera vencida se ubicó en \$5,052 millones de pesos en 2020 lo que representa un indicador de cartera vencida a cartera total de 2.2% y en su mayor parte se encuentra garantizada con activos cuyo valor actual es superior al monto del crédito. Es importante mencionar que Inbursa no ha tomado ninguna facilidad contable autorizada por la CNBV para la reestructura de créditos. La cartera vencida, las provisiones y los quebrantos del portafolio de crédito se contabilizan como siempre lo hemos realizado.

Ante el entorno actual, hemos implementado diferentes medidas operativas con el objetivo de optimizar recursos, continuar permanentemente mejorando el servicio y adaptar los procesos para el otorgamiento de crédito, realizando reestructuras por la cantidad de \$6,719 millones de pesos y la constitución de reservas crediticias adicionales, entre otras.

Ofrecemos de manera integral nuestro amplio portafolio de servicios, atendiendo las diversas necesidades de nuestra clientela, consolidando así, tanto la lealtad de nuestros clientes como la preferencia de clientes nuevos. La amplia gama de servicios son administrados bajo una misma organización como un mismo negocio, incrementa la eficiencia, la preferencia y la confianza en nuestros servicios, permitiéndonos aprovechar mejor las sinergias para el crecimiento y rentabilidad de cada segmento del negocio.

El modelo de negocio capitaliza nuestra estructura integrada, con una sólida plataforma de distribución que ofrece nuestra gama completa de los productos, con una base de datos única, una sola plataforma de sistemas para todos nuestros productos y una infraestructura compartida. Todo lo anterior nos permite ofrecer de manera activa, soluciones integrales y personalizadas a cada uno de nuestros clientes, bajo un esquema de calidad, consistencia, bajo costo y alta eficiencia.

Enfocamos nuestros esfuerzos de distribución en canales integrados, más que para cada producto. Además nuestros clientes cuentan con canales diversos, tales como la App i-móvil, call centers, un portal de Internet y alianzas estratégicas con diferentes cadenas de autoservicio y telecomunicaciones para la realización

de pagos y depósitos. Por otra parte, nuestro enfoque en acercamiento a la clientela, promoción de nuestro portafolio integral de servicios y venta de servicios y productos que se complementan; así como nuestro énfasis en la fortaleza y eficiencia de dichos esfuerzos y labores, nos permite tener un modelo de costos flexible, eficiente y administrado bajo una atinada selección y control de riesgo.

Inbursa terminó el año con 749 oficinas que apoyan y complementan la labor comercial de 18,831 asesores financieros que conforman nuestra fuerza de ventas, permitiendo mantener un índice de eficiencia operativa (gastos de administración entre margen financiero, comisiones netas y otros ingresos de la operación), de 33.0% en 2020 que se compara favorablemente con el promedio del mercado mexicano.

A través de la red de oficinas captamos depósitos de exigibilidad inmediata y depósitos a plazo del público en general cerrando el año con un saldo de \$177,442 millones de pesos que representan el 75.7% de la captación tradicional. Al cierre de 2019, la captación de menudeo se ubicó en \$163,772 millones de pesos. Cabe destacar, como parte de nuestra estrategia de fondeo, hemos gradualmente reemplazado nuestros depósitos de mercado de dinero y certificados bursátiles por depósitos de menudeo, contribuyendo a una mayor estabilidad en el fondeo. La calificación de cada una de las emisiones de certificados bursátiles por Standard & Poors es de “mxAAA” y de HR Ratings es de “HR+1”.

El capital contable se ubicó en \$156,762 millones de pesos, lo que representa un incremento de 6.0% si se compara con el mismo periodo del año anterior. Atendiendo las recomendaciones emitidas por la CNBV, durante 2020 la Sociedad no llevó a cabo el pago de dividendos.

Es importante mencionar que al 31 de diciembre de 2019 y 2020, Seguros Inbursa realizó la liberación de reserva catastrófica de terremoto por \$482 millones de pesos y \$740 millones de pesos, respectivamente, mientras que de huracán y otros riesgos hidrometeorológicos por \$50 millones de pesos y \$362 millones de pesos, respectivamente.

A principios del presente año y sujeto a las autorizaciones corporativas y gubernamentales correspondientes, Inbursa dio a conocer al público inversionista la intención de escindir parte menor de su activo, pasivo y capital, provenientes de sus subsidiarias Promotora Inbursa y Sinca Inbursa.

La escisión propuesta dará lugar a una sociedad de nueva creación cuyas acciones serán negociadas en el mercado de valores y su principal objeto será ampliar el portafolio de inversiones y continuar ayudando a acelerar y fortalecer el desarrollo de empresas y proyectos en diversos sectores.

Por cada acción de Inbursa de las que sean titulares sus accionistas en la fecha en que surta efectos la escisión propuesta, recibirán una acción de la sociedad que surja con motivo de la referida escisión.

La escisión que se propone, no tendrá impacto en la solidez de Inbursa ni de sus subsidiarias, ni en los índices de capitalización de Banco Inbursa, que se mantendrán muy por encima de los requerimientos exigidos por las disposiciones legales y regulatorias.

Inbursa con más de 55 años de experiencia cuenta con mayor posibilidad de aprovechar las oportunidades de crecimiento, por el alto potencial de venta cruzada e incrementar la participación de mercado.

El desarrollo de Inbursa está basado en su eficiencia operativa, cultura de servicio, amplia base de clientes, atinada selección de riesgos, fortaleza financiera, tecnología de vanguardia, calidad de activos y sobre todo un equipo humano que trabajando coordinadamente y siendo conscientes de que todo es mejorable, busca siempre optimizar productos y procesos, para seguir siendo diferentes y mejores, en favor de nuestros clientes, colaboradores y socios.



Jean-Baptiste Carpeaux
(Valenciennes, Francia, 1827 - Courbevoie, Francia, 1875)
Ugolino y sus hijos 1863
Yeso con pátina negra

Integración del consejo de administración

Consejeros no independientes

Propietarios

Marco Antonio Slim Domit (Presidente)
Javier Foncerrada Izquierdo (Director General)
Arturo Elías Ayub
Juan Fábrega Cardelus
Patricia Raquel Hevia Coto
Jordi Morera Conde
Héctor Slim Seade

Suplente

Héctor Slim Barrios Gómez

Consejeros independientes

Antonio Cosío Pando
Agustín Franco Hernaiz
Patricio Gutiérrez Fernández
David Antonio Ibarra Muñoz
Juan Ramón Lecuona Valenzuela

Principales Funcionarios de Inbursa

Guillermo René Caballero Padilla
Dirección General Jurídica y de Relaciones Institucionales

Cirilo Guzmán Florentino
Director de Auditoría Interna

Raúl Reynal Peña
Director de Administración y Finanzas

Currícula de consejeros

Marco Antonio Slim Domit

GRUPO FINANCIERO INBURSA, S.A.B. DE C.V.
Presidente del Consejo de Administración

Antonio Cosío Pando

COMPAÑÍA INDUSTRIAL DE TEPEJI DEL
RÍO, S.A. DE C.V.
Director General

Arturo Elías Ayub

TELÉFONOS DE MÉXICO, S.A.B. DE C.V.
Director de Comunicación, Relaciones
Institucionales y Alianzas Estratégicas

Juan Fábrega Cardelus

CAIXABANK, S.A.
Director Ejecutivo

Agustín Franco Hernaiz

GRUPO PISCIMEX, S.A. DE C.V.
Consejo de Administración

Patricio Gutiérrez Fernández

GRUPO IDESA, S.A. DE C.V.
Presidente del Consejo de Administración

Javier Foncerrada Izquierdo

GRUPO FINANCIERO INBURSA, S.A.B. DE C.V.
Director General

Patricia Raquel Hevia Coto

AMÉRICA MÓVIL, S.A. DE C.V.
Planeación Estratégica

David Ibarra Muñoz

IDEAL, S.A.B. DE C.V.
Consejo de Administración

Juan Ramón Lecona Valenzuela

RED NACIONAL ÚLTIMA MILLA S.A.P.I DE C.V.
Consejo de Administración

Jordi Morera Conde

CRITERIA CAIXA
Director de Inversiones Bancarias

Hector Slim Barrios Gómez**Héctor Slim Seade**

TELÉFONOS DE MÉXICO, S.A.B. DE C.V.
Director General

Directores Generales

Grupo Financiero Inbursa

Seguros Inbursa

Pensiones Inbursa

Afore Inbursa

Seguros de Caucción y Fianzas

Operadora Inbursa

Inversora Bursátil

Javier Foncerrada Izquierdo

Rafael Audelo Méndez

Guillermo René Caballero Padilla

José Ignacio Jiménez Santos

Rafael Mendoza Briones

Ernesto Vega Navarro

José Antonio Ponce Hernández

1992

1980

1994

2006

1993

2006

1991

Ingresó a GFI

Banco

Banco Inbursa registró utilidades por \$7,143 millones de pesos al cierre de diciembre de 2020 comparado con \$7,050 millones de pesos al cierre de diciembre de 2019 que se explica principalmente por sólidos resultados en la operación en las diferentes subsidiarias, la constitución de reservas crediticias adicionales junto con pérdidas en resultado por intermediación.

Durante 2020, el margen financiero se mantuvo aproximadamente en los mismos niveles aun cuando disminuye el portafolio de crédito 8.2%. Asimismo, las comisiones y tarifas cobradas (neto) presentaron ingresos de \$5,145 millones de pesos al cierre de 2020 que se compara con \$4,940 millones pesos en el mismo periodo del año anterior, lo que representa un crecimiento de 4.1%.

La creación de reservas crediticias incrementaron 27.6% al pasar de \$7,293 millones de pesos en 2019 a \$9,307 millones de pesos en 2020 como consecuencia de la pandemia COVID-19. Derivado de esta situación durante 2020 se decidió constituir estimaciones preventivas para riesgos crediticios adicionales por \$1,421 millones de pesos sobre la cartera de consumo.

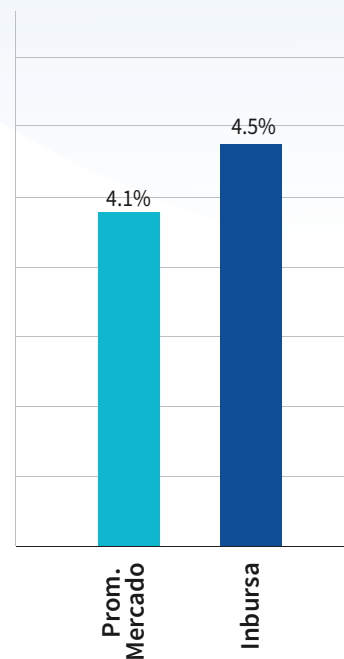
El resultado se presenta junto con menores pérdidas en el resultado por intermediación al pasar de \$2,880 millones de pesos en 2019 a \$1,217 millones de pesos en 2020.

Es importante mencionar el traspaso de 4,338 empleados a la Sociedad durante 2019, lo que representó que el gasto de administración y promoción incrementara 8.5% al pasar de \$9,631 millones de pesos en 2019 a \$10,452 millones de pesos en 2020.

La cartera total de crédito se ubicó en \$228,443 millones de pesos lo que representa una disminución de 8.2% que se explica principalmente por un menor portafolio de crédito de consumo y a entidades gubernamentales. La cartera a la actividad empresarial o comercial pasó de \$162,928 millones de pesos a \$173,585 millones de pesos si se compara 2019 contra 2020, mientras el portafolio de crédito a entidades gubernamentales disminuyó de \$27,103 millones de pesos a \$12,673 millones de pesos en el mismo periodo.

La estimación preventiva para riesgos crediticios se ubicó en \$10,201 millones de pesos. En el acumulado, esta cantidad representa una cobertura de 2x la cartera vencida y 4.5% de la cartera de crédito total.

Reservas preventivas / Cartera Total



La cartera vencida se ubicó en \$5,052 millones de pesos en 2020 lo que representa un indicador de cartera vencida a cartera total de 2.2% y en su mayor parte se encuentra garantizada con activos cuyo valor actual es superior al monto del crédito. Es importante mencionar que Banco Inbursa no ha tomado ninguna facilidad contable autorizada por la CNBV para la reestructura de créditos. La cartera vencida, las provisiones y los quebrantos del portafolio de crédito se contabilizan como siempre lo hemos realizado.

Ante el entorno actual, hemos implementado diferentes medidas operativas con el objetivo de optimizar recursos, continuar permanentemente mejorando el servicio y adaptar los procesos para el otorgamiento de crédito, realizando reestructuras por la cantidad de \$6,719 millones de pesos y la constitución de reservas crediticias adicionales, entre otras.

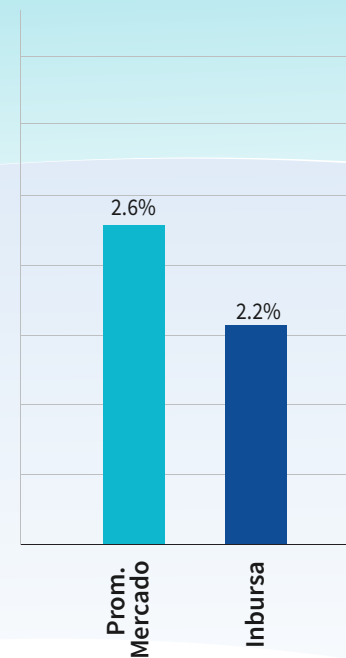
Ofrecemos de manera integral nuestro amplio portafolio de servicios, atendiendo las diversas necesidades de nuestra clientela, consolidando así, tanto la lealtad de nuestros clientes como la preferencia de clientes nuevos.

La amplia gama de servicios son administrados bajo una misma organización como un mismo negocio, incrementa la eficiencia, la preferencia y la confianza en nuestros servicios, permitiéndonos aprovechar mejor las sinergias para el crecimiento y rentabilidad de cada segmento del negocio.

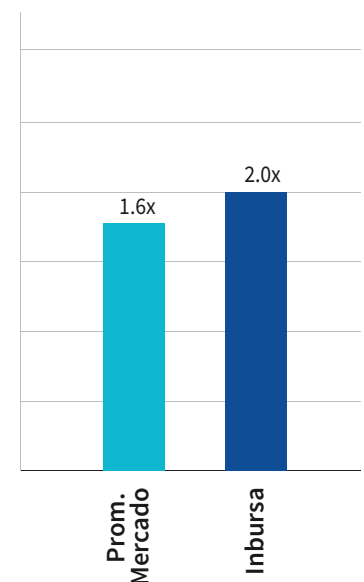
El modelo de negocio capitaliza nuestra estructura integrada, con una sólida plataforma de distribución que ofrece nuestra gama completa de los productos, con una base de datos única, una sola plataforma de sistemas para todos nuestros productos y una infraestructura compartida. Todo lo anterior nos permite ofrecer de manera activa, soluciones integrales y personalizadas a cada uno de nuestros clientes, bajo un esquema de calidad, consistencia, bajo costo y alta eficiencia.

Enfocamos nuestros esfuerzos de distribución en canales integrados, más que para cada producto. Además nuestros clientes cuentan con canales diversos, tales como la App i-móvil, call centers, un portal de Internet y alianzas estratégicas con diferentes cadenas de autoservicio y telecomunicaciones para la realización de pagos y depósitos. Por otra parte, nuestro enfoque en acercamiento a la clientela, promoción de nuestro portafolio integral de servicios y venta de servicios y productos que se complementan; así como nuestro énfasis en la fortaleza y eficiencia de dichos esfuerzos y labores, nos permite tener un modelo de costos flexible, eficiente y administrado bajo una atinada selección y control de riesgo.

Índice de Morosidad



Cobertura



Banco Inbursa terminó el año con 749 oficinas que apoyan y complementan la labor comercial de 18,831 asesores financieros que conforman nuestra fuerza de ventas, permitiendo mantener un índice de eficiencia operativa (gastos de administración entre margen financiero, comisiones netas y otros ingresos de la operación), de 35.4% en 2020 que se compara favorablemente con el promedio del mercado mexicano.

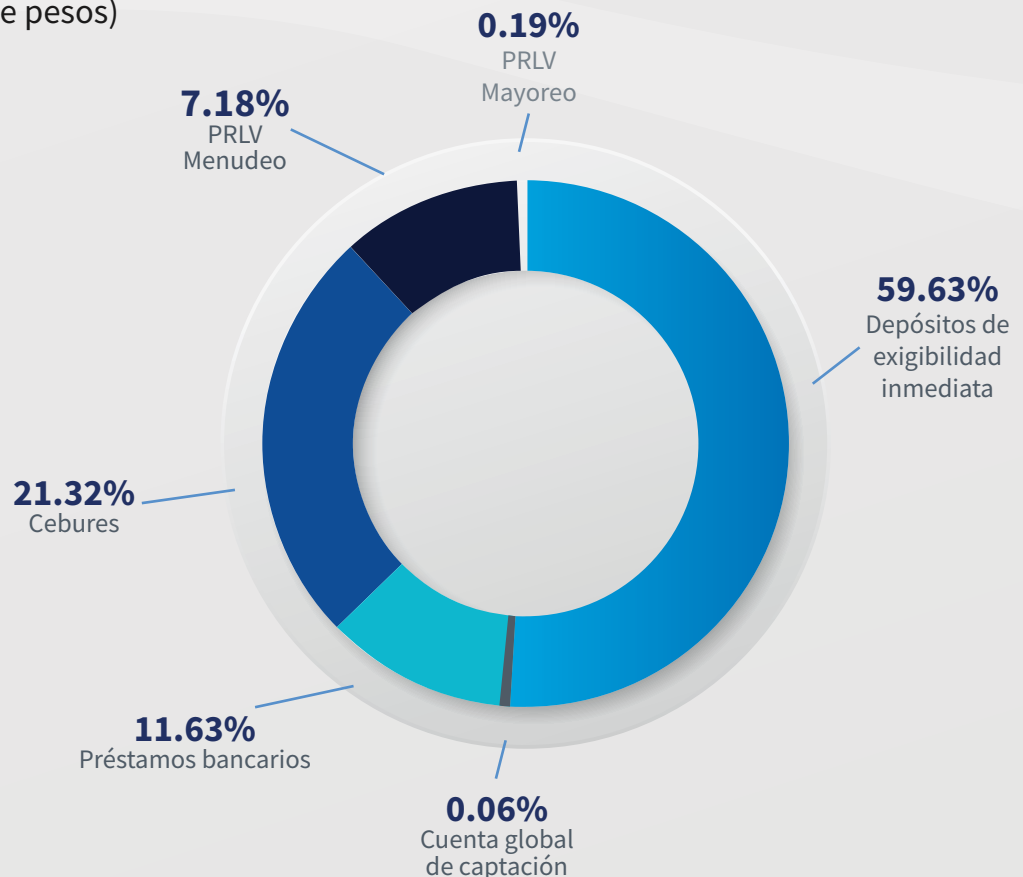
A través de la red de oficinas captamos depósitos de exigibilidad inmediata y depósitos a plazo del público en general cerrando el año con un saldo de \$178,154 millones de pesos que representan el 75.6% de la captación tradicional. Al cierre de 2019, la captación de menudeo se ubicó en \$164,519 millones de pesos. Cabe destacar, como parte de nuestra estrategia de fondeo, hemos gradualmente reemplazado parte de nuestros depósitos de mercado de dinero y certificados bursátiles por depósitos de menudeo y por préstamos de banca de desarrollo que tienen vencimiento a más largo plazo, contribuyendo a una mayor estabilidad en el fondeo. La calificación de cada una de las emisiones de certificados bursátiles por Standard & Poors es de “mxAAA” y de HR Ratings es de “HR+1”.

El capital contable se ubicó en \$102,858 millones de pesos, lo que representa un incremento de 3.6% si se compara con el mismo periodo del año anterior. Atendiendo las recomendaciones emitidas por la CNBV, durante 2020 la Sociedad no llevó a cabo el pago de dividendos.

Bases de Captación

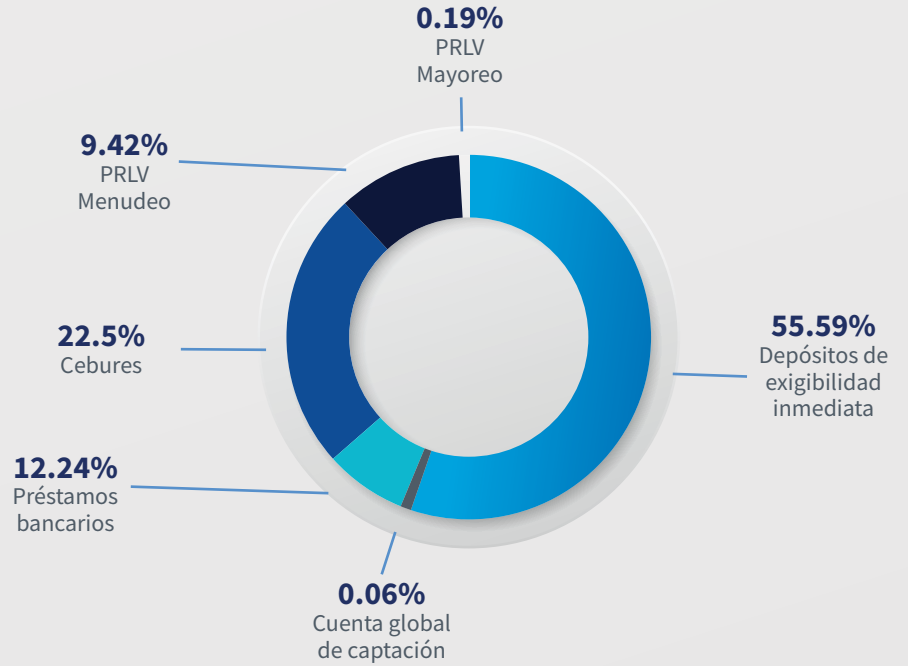
2020

(266,665 millones de pesos)



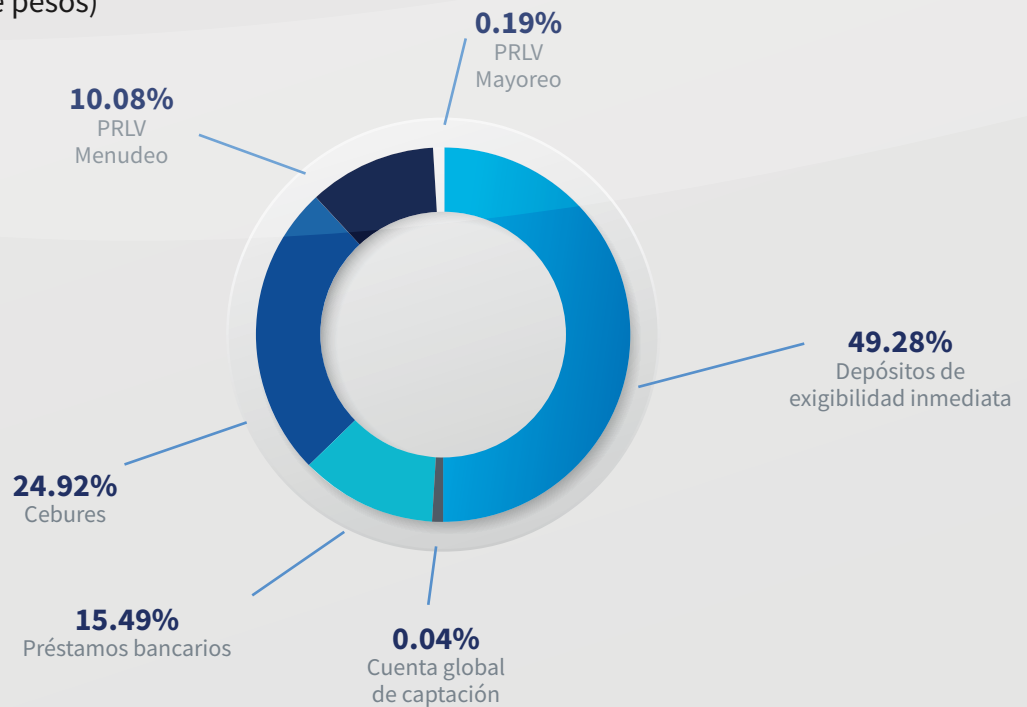
2019

(253,064 millones de pesos)



2018

(252,427 millones de pesos)



Afore

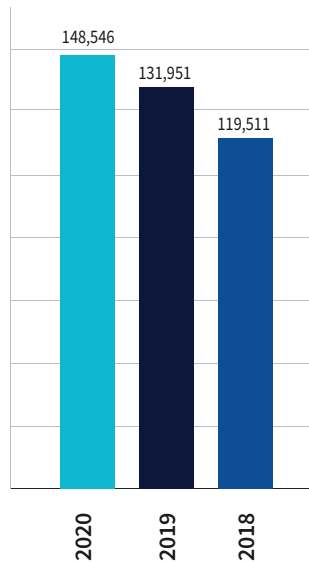
Afore Inbursa alcanzó \$1,286 millones de pesos en ingreso por comisiones durante 2020, lo que representa un incremento de 7.9% si se compara con el mismo periodo del año anterior con un crecimiento de 12.6% en activos administrados al pasar de \$131,951 millones de pesos en 2019 a \$148,546 millones de pesos en 2020 y con una participación de mercado de 3.1%.

En lo que respecta al número de afiliados cerró el año 2020 con 399,639 lo que representa una participación de mercado de 2.1%. La utilidad neta de Afore Inbursa al cierre del 2020, se ubicó en \$548 millones de pesos, que se compara con \$530 millones de pesos en el 2019. El resultado es consecuencia de mayores ingresos por comisiones cobradas, parcialmente se compensa por un incremento en el costo de adquisición.

El capital contable se ubicó en \$2,171 millones de pesos al cierre del 2020, comparado con \$2,148 millones de pesos al cierre del 2019, lo que representa un incremento de 1.1%. Durante el 2020 se pagaron dividendos por un monto de \$525 millones de pesos; ajustado por este efecto, el incremento en el capital contable hubiera sido de 25.5%.

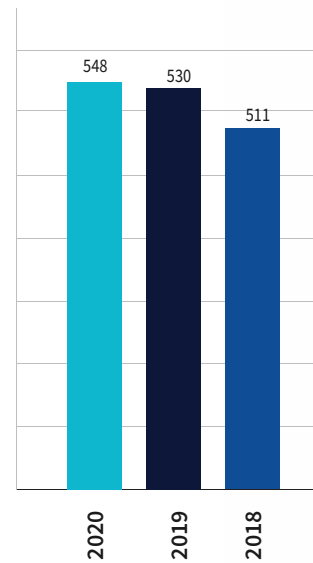
Activos Administrados

Millones de pesos

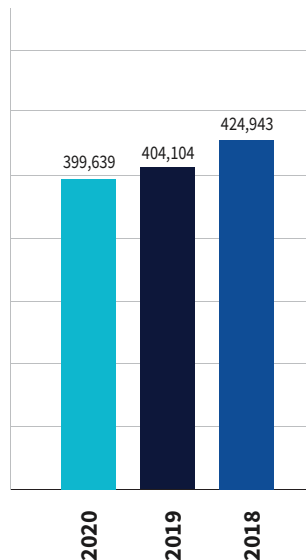


Utilidad Neta

Millones de pesos

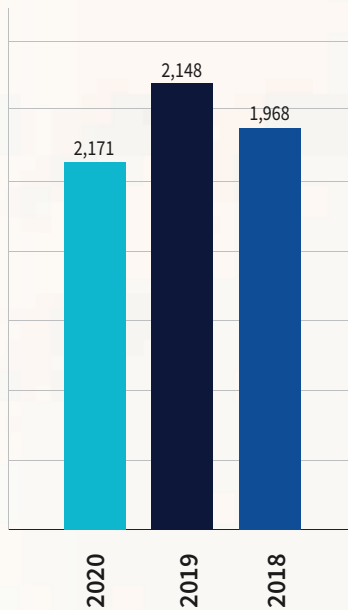


Afiliados



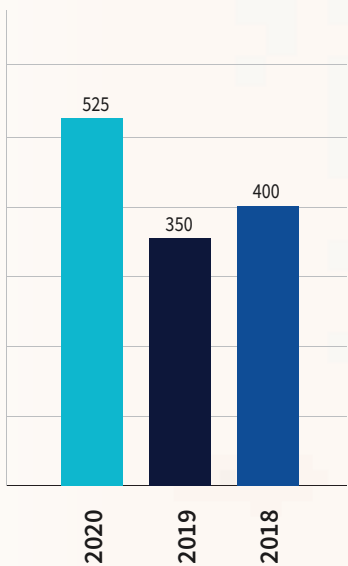
Capital Contable

Millones de pesos



Dividendos

Millones de pesos



Salvador Dalí
(Figueras, España, 1904 - 1989)
Perseo. Homenaje a Benvenuto Cellini
Concebida en 1976
Bronce con pátina café y verde

Operadora

Al 31 de diciembre de 2020, Operadora Inbursa administra los siguientes Fondos de Inversión:

- 1 Fondo de Dinero Inbursa, S.A. de C.V., Fondo de Inversión en Instrumentos de Deuda (“DINBUR 1”),
- 2 Fondo de Dinero Empresarial Inbursa, S.A. de C.V., Fondo de Inversión en Instrumentos de Deuda (“DINBUR 2”),
- 3 Dinbur 3, S.A. de C.V., Fondo de Inversión en Instrumentos de Deuda (“DINBUR 3”),
- 4 Inburex, S.A. de C.V., Fondo de Inversión en Instrumentos de Deuda (“INBUREX”),
- 5 Inbumax, S.A. de C.V., Fondo de Inversión en Instrumentos de Deuda (“INBUMAX”),
- 6 Fondo Inbursa, S.A. de C.V., Fondo de Inversión de Renta Variable (“INBURSA”),
- 7 Fondo Dinámico de Inversiones Bursátiles, S.A. de C.V. Fondo de Inversión de Renta Variable (“FONIBUR”),
- 8 Iplus, S.A. de C.V. Fondo de Inversión de Renta Variable (“IBUPLUS”), y
- 9 Inburex, S.A. de C.V. Fondo de Inversión de Renta Variable (“INBUREX”),
- 10 Inburex, S.A. de C.V., Fondo de Inversión de Renta Variable (“INBUREX”).

Fondo Inbursa, S.A. de C.V., Fondo de Inversión de Renta Variable (INBURSA) reportó al 31 de diciembre de 2020, \$13,040 millones de pesos en activos y presenta un rendimiento compuesto anual en dólares de 14.79% por el periodo comprendido del 31 de marzo de 1981 al 31 de diciembre del 2020. Los fondos IBUPLUS, S.A. de C.V., Fondo de Inversión de Renta Variable (IBUPLUS), Fondo Dinámico de Inversiones Bursátiles, S.A. de C.V., Fondo de Inversión de Renta Variable (FONIBUR), presentan, al cierre del año portafolios de \$36,076 millones de pesos y \$11,186 millones de pesos, respectivamente.

Por lo que respecta al desempeño de los siguientes fondos de inversión en instrumentos de deuda, Inburex, S.A. de C.V., Fondo de Inversión en Instrumentos de Deuda para personas morales (INBUREX), terminó el año 2020 con activos de \$21,872 millones de pesos. Fondo de Dinero Inbursa, S.A. de C.V., Fondo de Inversión en Instrumentos de Deuda (DINBUR1) tuvo un rendimiento anual de 3.23% y activos de \$6,409 millones de pesos. Asimismo, Inbumax, S.A. de C.V., Fondo de Inversión en Instrumentos de Deuda (INBUMAX) tuvo un rendimiento anual de 4.07% y un portafolio de \$21,607 millones de pesos.

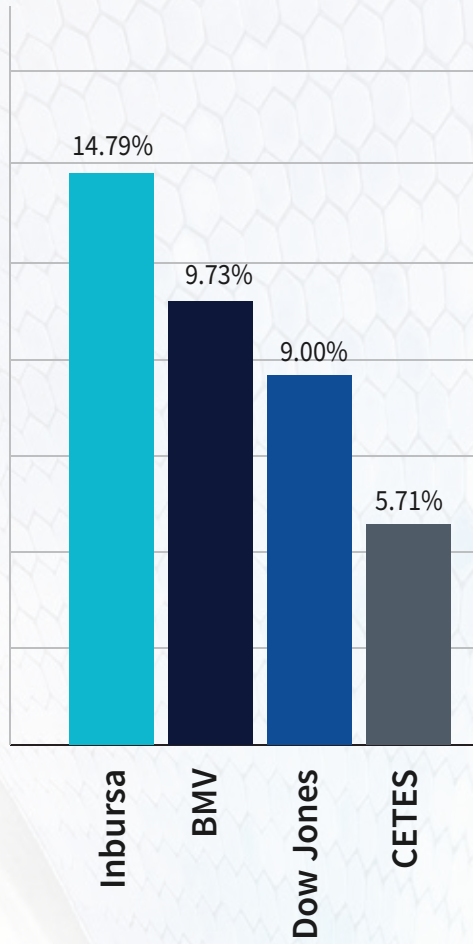
Inburex, S.A. de C.V., Fondo de Inversión de Renta Variable (INBUREX), cuyas activos son también administrados por Operadora Inbursa, cerró 2020 con activos de \$263 millones de pesos.

En 2020, Operadora Inbursa reportó utilidades por \$440 millones de pesos que compara con \$344 millones de pesos obtenidos en 2019.

El capital contable de la Sociedad se ubicó en \$3,175 millones de pesos que se compara con \$2,735 millones de pesos del 2019.

Rendimiento anual compuesto en Dólares

(Del 31 de marzo de 1981 al 31 de diciembre de 2020)



Museo Soumaya
Inauguración: 29 de marzo de 2011

Seguros

Las primas totales de Seguros Inbursa registraron \$19,582 millones de pesos lo que significó un incremento de 1.0%, si se compara con el mismo periodo del año anterior que se ubicó en \$19,389 millones de pesos.

Seguros Inbursa reportó utilidades por \$2,894 millones de pesos al cierre del 2020, que se compara con \$3,689 millones de pesos en el 2019. El resultado se explica principalmente por una disminución de 29.5% en la utilidad técnica como consecuencia de mayores costos de siniestralidad junto con menores ingresos en el resultado integral de financiamiento.

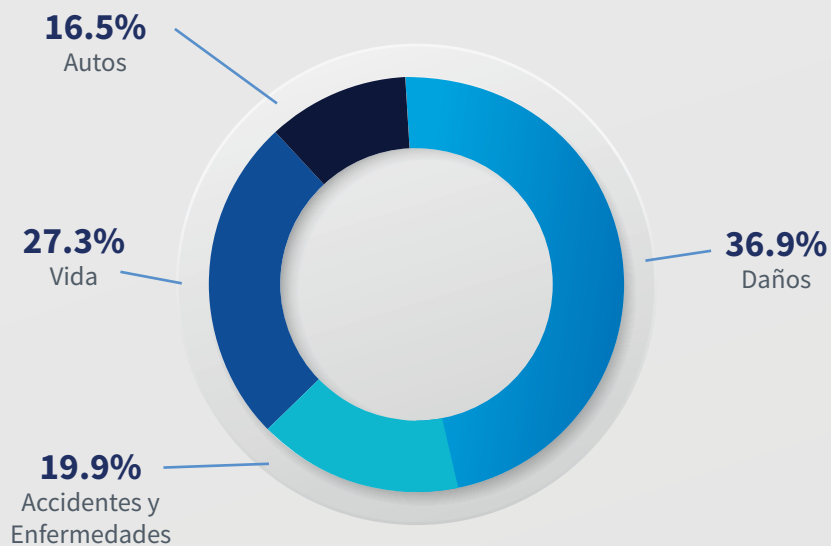
Los costos de siniestralidad pasaron de \$8,812 millones de pesos al cierre del ejercicio fiscal 2019 a \$10,068 millones de pesos en el 2020 lo que representó un incremento en el índice combinado que se ubicó en 96.5% entendido por tal el costo de operación, adquisición y siniestralidad con relación a las primas retenidas. El índice combinado al cierre de 2019 fue de 92.5%. Es importante mencionar que durante 2020, se presentaron 3,014 siniestros en el ramo de vida relacionados con la pandemia por un importe total de \$703 millones de pesos.

Es importante mencionar que al 31 de diciembre de 2019 y 2020, Seguros Inbursa realizó la liberación de reserva catastrófica de terremoto por \$482 millones de pesos y \$740 millones de pesos, respectivamente, mientras que de huracán y otros riesgos hidrometeorológicos por \$50 millones de pesos y \$362 millones de pesos, respectivamente.

Las inversiones del negocio de Seguros Inbursa pasaron de \$44,999 millones de pesos en 2019 a \$43,916 millones de pesos en 2020, un 2.4% de disminución. Dicho fondo se encuentra invertido en un 49.0% en valores gubernamentales, 48.2% en empresas privadas y el 2.8% restante en valores extranjeros.

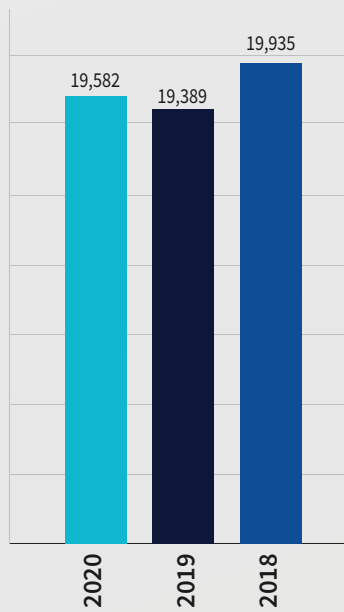
El capital contable se ubicó en \$17,808 millones de pesos que se compara con \$15,145 millones de pesos del 2019, lo que representa un incremento de 17.6%. Atendiendo las recomendaciones emitidas por la Comisión, durante 2020 Seguros Inbursa no llevó a cabo el pago de dividendos.

Primas por Línea de Negocio



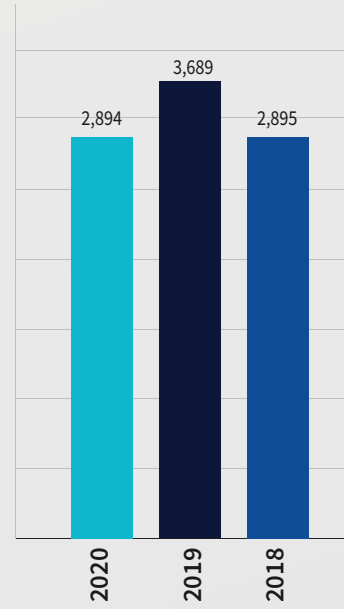
Primas Totales

Millones de pesos



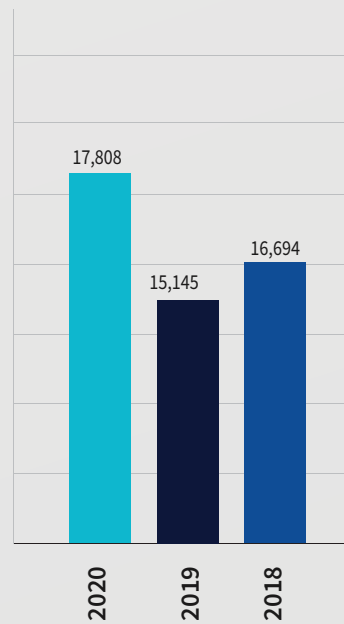
Utilidad Neta

Millones de pesos



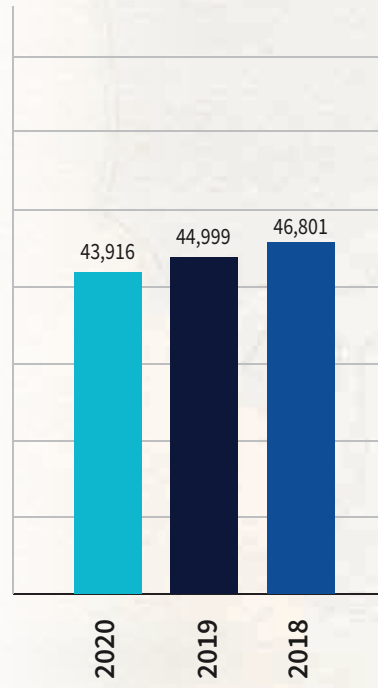
Capital Contable

Millones de pesos

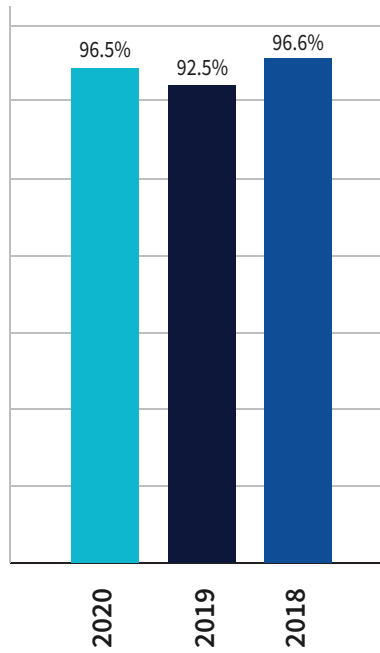


Inversiones

Millones de pesos



Índice Combinado





Museo Soumaya
Sala 6

Pensiones

Para el cierre de 2020, Pensiones Inbursa reportó pérdidas por \$391 millones de pesos, comparado con utilidades de \$140 millones de pesos del año previo.

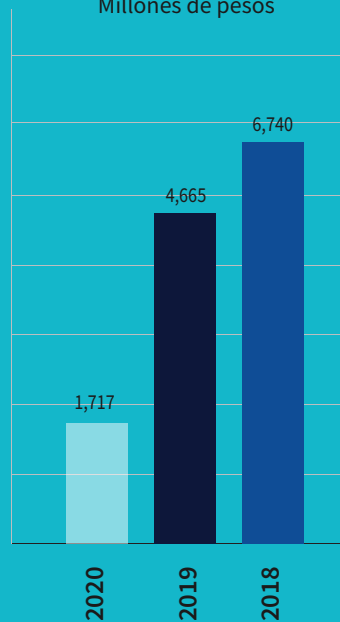
El resultado se explica, por mayores gastos de operación durante el 2020 si se compara contra 2019. Es importante mencionar que en julio 2018, Pensiones Inbursa cedió la mayor parte de su cartera de seguros de pensiones derivados de las leyes de seguridad social, para lo cual se cambió el régimen de inversiones por activos a tasa real registrando una utilidad de \$1,471 millones de pesos antes de impuestos.

Las inversiones del negocio de pensiones pasaron de \$4,665 millones de pesos en 2019 a \$1,717 millones de pesos en 2020. Dicho fondo se encuentra invertido en un 54.6% en renta variable, 23.6% en valores extranjeros y el 21.8% restante en valores gubernamentales.

El capital contable de Pensiones Inbursa se ubicó en \$8,590 millones de pesos al cierre de ejercicio fiscal 2020, un 4.3% menor si se compara al cierre del 2019. Atendiendo las recomendaciones emitidas por la Comisión, durante 2020 Pensiones Inbursa no llevó a cabo el pago de dividendos.

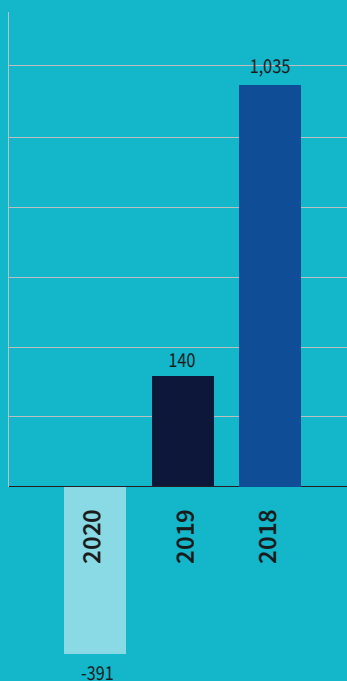
Inversiones

Millones de pesos



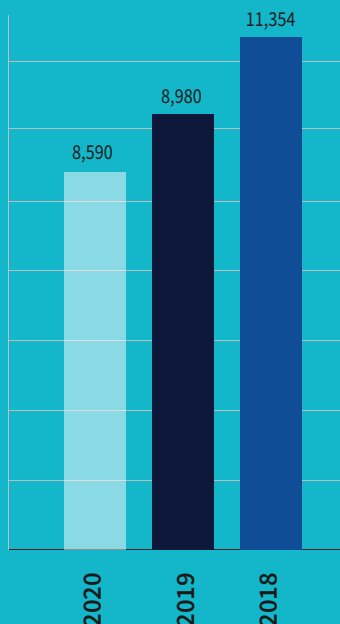
Utilidad Neta

Millones de pesos



Capital Contable

Millones de pesos



Inversora

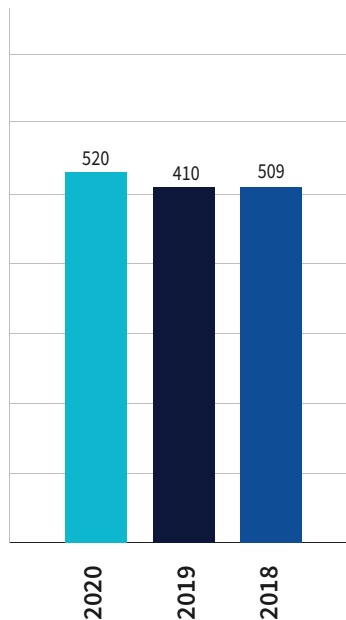
Durante 2020, Inversora reportó utilidades por \$520 millones de pesos, comparado con \$410 millones de pesos al cierre del ejercicio 2019, lo que representa un incremento de 26.8%. El resultado se explica por mayores comisiones y tarifas cobradas al pasar de \$473 millones de pesos en 2019 a \$543 millones de pesos en 2020, 14.8% más. Adicionalmente se presentó mayor margen financiero por intermediación mostrando un crecimiento de 14.6%.

Durante 2020 los activos en custodia se ubicaron en \$1,985 miles de millones de pesos.

El capital contable la Sociedad mostró un crecimiento de 15.7% en 2020, para ubicarse en \$3,831 millones de pesos comparado con \$3,311 millones de pesos del año anterior.

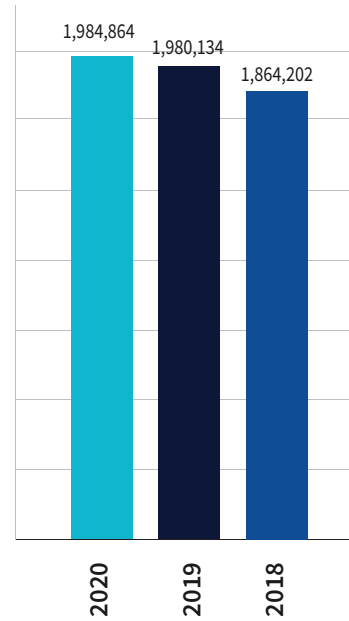
Utilidad Neta

Millones de pesos



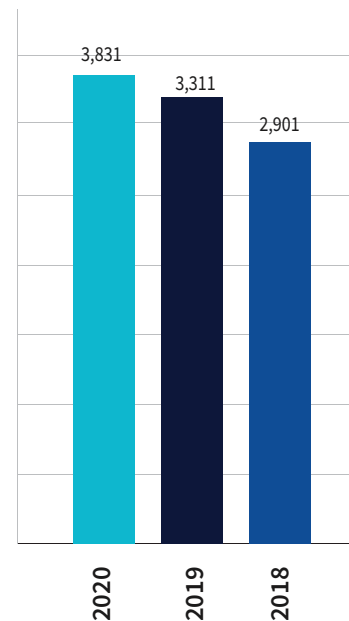
Activos en Custodia

Millones de pesos



Capital Contable

Millones de pesos



Seguros de Caucción y Fianzas

Al cierre del año fiscal concluido el 31 de diciembre de 2020, Seguros de Caucción y Fianzas reportó primas por \$2,216 millones de pesos, representando un incremento del 3.0% en comparación a los \$2,152 millones de pesos al cierre del año anterior.

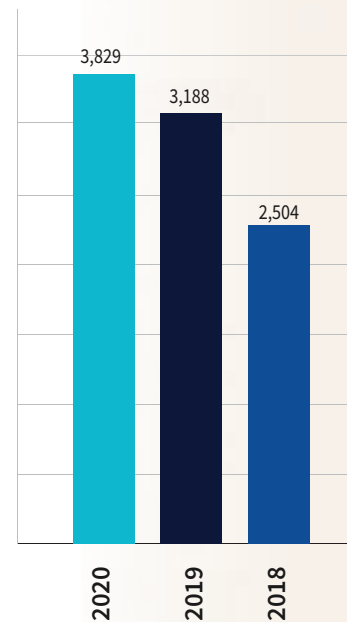
La utilidad neta fue de \$549 millones de pesos comparado con \$693 millones de pesos del año previo, lo que representa una disminución de 20.8%.

Por su parte, las inversiones se ubicaron en \$3,248 millones de pesos al cierre del año 2020. Dicho fondo se encuentra invertido en un 76.8% en valores gubernamentales y el 23.2% restante en empresas privadas.

El capital contable se ubicó en \$3,829 millones de pesos, lo que representa un incremento de 20.1% si se compara con el cierre del ejercicio 2019 el cual fue de \$3,188 millones de pesos.

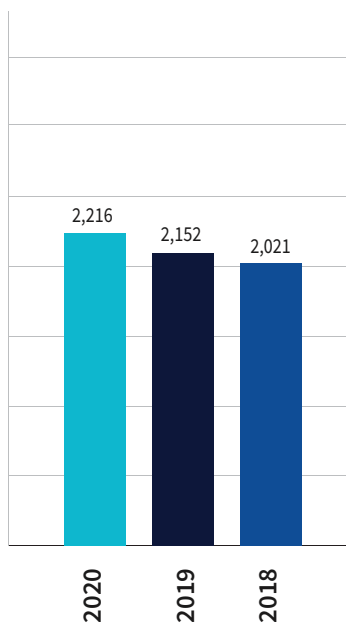
Capital Contable

Millones de pesos



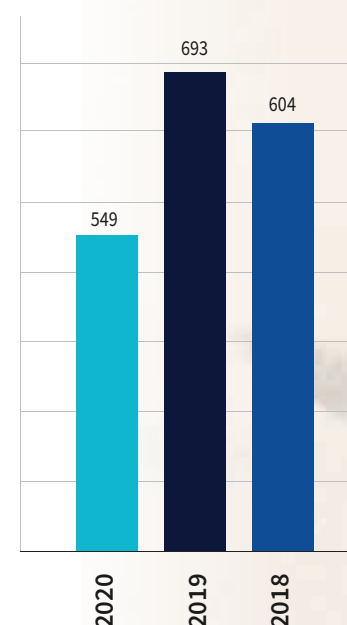
Primas Totales

Millones de pesos



Utilidad Neta

Millones de pesos





Camille Claudel
(Villeneuve-sur-Fère, Francia, 1864 - Montdevergues,
Montfauvet, Francia, 1943)
El vals (La valse) 1895
Bronce con pátina café

Informe del Comité de Auditoría

Ciudad de México, a 18 de marzo de 2020.

H. Miembros del Consejo de Administración
Grupo Financiero Inbursa, S.A.B. de C.V.

Asunto: Informe Anual de las actividades realizadas por el Comité de Auditoría.

En términos de la fracción II del artículo 43 de la Ley del Mercado de Valores y en cumplimiento a las recomendaciones contenidas en el Código de Mejores Prácticas Corporativas, informamos sobre las actividades realizadas por el Comité de Auditoría de Grupo Financiero Inbursa, S.A.B. de C.V. (la “Sociedad” o “GFInbursa”), en el desempeño de sus funciones durante el ejercicio social concluido el 31 de diciembre de 2019.

El Comité de Auditoría, en su carácter de órgano auxiliar del Consejo de Administración, vigila la gestión, conducción y verificación de los negocios de la Sociedad y de las personas morales que esta controla y valida el desempeño de diversos procedimientos operativos de la Sociedad y en materia de control interno.

En cumplimiento de las principales funciones del Comité de Auditoría de la Sociedad, durante el año 2019 se realizaron las siguientes actividades:

- a. Se verificó el estado que guarda el sistema de control interno y auditoría interna de la Sociedad, y de sus principales subsidiarias. Se ha mantenido informado al Consejo de Administración de manera oportuna, sobre algunas de las deficiencias y desviaciones detectadas y de los aspectos que requirieron una mejoría, detectados por el área de auditoría interna y por las autoridades encargadas de la supervisión y vigilancia de GFInbursa y sus subsidiarias como son la Comisión Nacional Bancaria y de Valores, la Comisión Nacional de Seguros y Fianzas, la Comisión Nacional del Sistema de Ahorro para el Retiro, el Banco de México, el Instituto para la Protección al Ahorro Bancario.

Se tomaron en consideración las opiniones, informes, comunicados y el dictamen de los auditores externos, así como los informes emitidos por los expertos independientes que hubieren prestado sus servicios durante el periodo. Con relación a lo anterior, se concluye que el sistema de control interno y de auditoría, favorecen el cumplimiento de las metas y objetivos institucionales, así como del marco legal que le es aplicable. No existen deficiencias y desviaciones que reportar en adición a aquellas que en su oportunidad se hubieren hecho del conocimiento a ese H. Consejo de Administración.

- b. Respecto al seguimiento de las medidas preventivas y correctivas implementadas con motivo del incumplimiento a los lineamientos y políticas de operación y de registro contable de GFInbursa y sus subsidiarias, el área de auditoría interna ha notificado a este comité, el contenido de diversos oficios que fueron emitidos por las autoridades encargadas de la supervisión y vigilancia de GFInbursa y sus subsidiarias, así como de los resultados que emite el auditor externo independiente suscrito por el C.P.C. Jorge Adrián Ramírez Soriano del despacho Galaz, Yamazaki, Ruiz Urquiza, S.C. (miembro de Deloitte Touche Tohmatsu Limited), en alcance a los estados financieros consolidados del GFInbursa y sus subsidiarias, el cual, ha dado su opinión favorable, indicando que no se han identificado observaciones y/o sugerencias de control interno contable relevantes que informar.

De lo anterior, se concluye que no existen deficiencias o desviaciones relevantes que reportar en adición a aquellas que en su oportunidad se hubieren hecho del conocimiento a este H. Consejo de Administración.

- c. En su sesión de abril de 2019, este H. Consejo de Administración ratificó la designación de la firma Galaz, Yamazaki, Ruiz Urquiza, S.C. (miembro de Deloitte Touche Tohmatsu Limited) como auditor contable externo del GFInbursa y sus subsidiarias, para realizar la auditoría a los estados financieros al cierre del ejercicio social 2019, quien cumple con los requisitos necesarios para el desempeño de sus funciones, valorándolos como satisfactorios para dictaminar los estados financieros de la sociedad, así como para proporcionar los servicios adicionales que, en su caso, se requieran.

Se designó al C.P.C. Jorge Adrián Ramírez Soriano para dictaminar dichos estados financieros, por su amplia experiencia y la capacidad demostrada en el desarrollo de sus revisiones anteriores.

d. En el periodo comprendido, se informó de los servicios distintos a los de auditoría de estados financieros realizados por el despacho Galaz, Yamazaki, Ruiz Urquiza, S.C. (miembro de Deloitte Touche Tohmatsu Limited), entre otros, el que destaca es la elaboración del estudio de precios de transferencia correspondiente a 2019 que aún se encuentra en elaboración. Este estudio incluye las principales operaciones propias de cada entidad financiera realizadas con las personas relacionadas en el GFInbursa y sus subsidiarias en comparación a las realizadas con empresas externas.

Tales servicios no constituyen, en forma alguna, cambios a los estados financieros básicos consolidados, por lo que la prestación de éstos no afecta la independencia del auditor. Así también, la remuneración por los servicios descritos no es relevante en relación al pago por los servicios de auditoría.

e. A la fecha del presente informe, se recibieron los estados financieros consolidados dictaminados por el Auditor Externo para GFInbursa y subsidiarias en los que, la opinión general, es que se prepararon en todos los aspectos importantes, de conformidad con los Criterios Contables establecidos por la Comisión Nacional Bancaria y de Valores, a través de las Disposiciones aplicables. El área de Auditoría Interna dispuso la información que ha sido de su conocimiento y efectuó la gestión pertinente para facilitar la realización de la auditoría externa.

f. Durante el 2019 se presentaron modificaciones a las políticas contables del GFInbursa y sus subsidiarias las cuales se incluyen en las Disposiciones de carácter general aplicables para cada entidad así como en los oficios generales y particulares que ha emitido para tal efecto, las cuales requieren que la Administración del GFInbursa y sus subsidiarias efectúe ciertas estimaciones y utilice ciertos supuestos, para determinar la valuación de algunas de las partidas incluidas en los estados financieros y para efectuar las revelaciones que se requieren presentar en los mismos.

Al 31 de diciembre de 2019, el CINIF ha promulgado las siguientes Mejoras a las NIF con entrada en vigor a partir del 1 de enero de 2020, permitiendo su adopción anticipada para el ejercicio 2019, que generan cambios contables:

NIF D-4 Impuestos a la utilidad y NIF D-3 Beneficios a los empleados – Se incluyen los párrafos relativos a tratamientos fiscales inciertos al considerar las bases con las que se determinan el ISR y la PTU, evaluando la probabilidad de que la autoridad fiscal o en materia laboral, acepte o no un tratamiento fiscal incierto.

NIF D-4 Impuestos a la utilidad – Aclara el reconocimiento contable de los impuestos a la utilidad generados por una distribución de dividendos, en relación con las transacciones que generaron las utilidades distribuibles.

Asimismo, las Mejoras a las NIF 2020 incluyen mejoras a las NIF que no generan cambios contables, cuya intención fundamental es hacer más preciso y claro el planteamiento normativo.

Homologación de Criterios Contables por parte de la Comisión:

El 11 de noviembre de 2018, la Comisión publicó las modificaciones al Criterio contable A-2 “Aplicación de normas particulares” para adoptar a partir de 1 de enero de 2020 las siguientes Disposiciones emitidas por el CINIF: B-17 “Determinación del valor razonable”, C-3 “Cuentas por cobrar”, C-9 “Provisiones, contingencias y compromisos”, C-16 “Deterioro de instrumentos financieros por cobrar”, C-19 “Instrumentos financieros por pagar”, C-20 “Instrumentos financieros para cobrar principal e interés”, D-1 “Ingresos por contratos con clientes”, D-2 “Costos por contratos con clientes” y D-5 “Arrendamientos. El 4 de noviembre de 2019 la Comisión publicó una resolución que modifica la fecha de adopción de dichas normas, la cual será a partir del 1 de enero de 2021.

g. Durante el ejercicio no existieron observaciones consideradas como relevantes derivadas de la información que ha sido de nuestro conocimiento a través de accionistas, consejeros, directivos, empleados y en general de cualquier tercero en lo que respecta a la contabilidad, controles internos y temas relacionados con la auditoría interna o externa, así como de las irregularidades que llegaran a reportarse.

Cabe señalar que, el área de auditoría interna, vigila el seguimiento e implementación de todo tipo de medidas necesarias, contribuyendo así al fortalecimiento del control interno del GFInbursa y sus subsidiarias.

h. Se dio seguimiento a los acuerdos de las asambleas de accionistas y del Consejo de Administración.

Manifestamos lo anterior, con la finalidad de cumplir con las obligaciones a cargo de este órgano social, previstas en la Ley de Mercado de Valores y con cualquier otra función que nos ha sido o que nos sea encomendada por el Consejo de Administración de la Sociedad, haciendo notar que para la elaboración del mismo se escuchó a los directivos relevantes de la Sociedad.

Atentamente,

Antonio Cosío Pando
Comité de Auditoría

Informe del Comité de Prácticas Societarias

Abril, 2020.

H. Consejo de Administración

Grupo Financiero Inbursa, S.A.B. de C.V.

En términos de la fracción I del artículo 58 de la Ley para Regular las Agrupaciones Financieras (la “**LRAF**”); y la fracción I del artículo 43 de la Ley del Mercado de Valores (la “**LMV**”), en cumplimiento a las recomendaciones contenidas en el Código de Mejores Prácticas Corporativas, en nombre del Comité de Prácticas Societarias de **Grupo Financiero Inbursa, S.A.B. de C.V.** (la “**Sociedad**” o “**GFinbursa**”), se informa sobre las actividades realizadas por este comité en el desempeño de sus funciones durante el ejercicio social concluido el 31 de diciembre de 2019.

Entre las responsabilidades fundamentales de la Administración de la Sociedad se encuentran: (i) la adecuada administración de GFinbursa procurando la creación de valor en la Sociedad; (ii) la adecuada y oportuna revelación de información relevante de la Sociedad en términos de las disposiciones aplicables; (iii) la emisión de estados financieros elaborados con base en las disposiciones de contabilidad aplicables para agrupaciones financieras vigentes en México y de las normas de información financiera que resulten aplicables; y (iv) el establecimiento de procesos y procedimientos de operación, de control interno, de administración de riesgos y de auditoría interna adecuados para procurar la óptima operación de la Sociedad y de las personas morales que ésta controla. En dicho contexto, el Comité de Prácticas Societarias es un órgano auxiliar del Consejo de Administración para llevar a cabo la vigilancia de la gestión, conducción y ejecución de los negocios de la Sociedad y de las personas morales que ésta controla en apego a los intereses de la Sociedad y de las disposiciones aplicables.

En el desempeño de sus funciones, el Comité de Prácticas Societarias ha sesionado cuando menos de manera trimestral, solicitando a la Sociedad, a través de sus directivos relevantes, la presentación de aquella información que ha considerado necesaria o conveniente para el análisis de las materias a su cargo. Asimismo, el Comité de Prácticas Societarias ha conocido el contenido de los estados financieros consolidados de la Sociedad con cifras al 31 de diciembre de 2019 y la opinión del auditor externo de la Sociedad respecto de dicha información.

En cumplimiento de las principales funciones del Comité de Prácticas Societarias de GFinbursa, durante el ejercicio social concluido el 31 de diciembre de 2019, se llevaron a cabo las siguientes actividades:

- a. En materia de finanzas y evaluación, se analizó el contenido de los estados financieros dictaminados de la Sociedad con cifras al 31 de diciembre de 2019, conjuntamente con la opinión del auditor externo de la Sociedad. De dicho análisis se ha considerado que los estados financieros reflejan de manera razonable y suficiente la información relevante de la Sociedad y su situación financiera.
- b. Se ha analizado el desempeño de los directivos relevantes de la Sociedad en función a los informes periódicos presentados a este Comité y a los resultados obtenidos por la Sociedad que se reflejan en los estados financieros consolidados de la Sociedad con cifras al 31 de diciembre de 2019. Al respecto se ha concluido que el desempeño de los directivos relevantes de la Sociedad puede considerarse satisfactorio toda vez que: (i) la Sociedad y las personas morales que ésta controla han presentado resultados favorables que indican que la administración de la Sociedad ha procurado la creación de valor en beneficio de la misma; y (ii) no se han presentado desviaciones operativas relevantes que puedan generar perjuicios a la Sociedad, las personas morales que ésta controla o sus respectivos accionistas.
- c. En materia de compensación y evaluación, la Sociedad ha informado periódicamente a este Comité sobre las diversas políticas de selección, contratación, capacitación y compensación a su personal, presentando las cifras estadísticas correspondientes. Esta evaluación ha comprendido también el análisis de las políticas de compensación y evaluación de la Sociedad en función al crecimiento en las operaciones y ventas de los diversos segmentos de negocio de las personas morales controladas por la Sociedad.

- d. Se han analizado los paquetes generales de remuneración para los funcionarios y empleados de la Sociedad y de las personas morales que ésta controla, verificando que las prestaciones sean establecidas de forma general dentro de los diferentes niveles de la organización.
- e. La Sociedad y las personas morales que ésta controla únicamente realizaron operaciones con personas relacionadas dentro del giro ordinario de sus negocios, en condiciones de mercado y con apego a las disposiciones legales aplicables para cada uno de dichos intermediarios.
- f. Conjuntamente con el Comité de Auditoría, se dio seguimiento al cumplimiento del Código de Ética aplicable a la Sociedad y de las personas morales que ésta controla, manifestando que no hay desviaciones que reportar en esta materia.
- g. No se aprobó, ni se otorgó dispensa alguna a consejeros, directivos relevantes o personas con poder de mando, respecto de cualquiera de las operaciones a que se refiere los artículos 39 de la LRAF y 28 de la LMV.
- h. Se verificó que los estatutos sociales y la operación de la Sociedad se ajustan a la LRAF y LMV vigentes y demás normatividad aplicable.
- i. Se ha mantenido una constante supervisión de la situación corporativa de la Sociedad para verificar que la misma se mantenga en apego a las disposiciones legales aplicables.
- j. Se dio seguimiento a los acuerdos de las asambleas de accionistas y del Consejo de Administración.

De la realización de las actividades anteriores conjuntamente con la revisión a los estados financieros consolidados de la Sociedad al 31 de diciembre de 2019 y de la opinión del auditor externo de la Sociedad y considerando la información que ha sido proporcionada a este órgano social por la administración de la Sociedad, consideramos que la gestión, conducción y ejecución de los negocios de la Sociedad durante el ejercicio social 2019, ha sido realizada de forma adecuada por la administración de la Sociedad.

Lo anterior con la finalidad de cumplir con las obligaciones a cargo de este órgano social previstas en la LMV y con cualquier otra función encomendada por el Consejo de Administración de la Sociedad, haciendo notar que para la elaboración del presente informe se escuchó a los directivos relevantes de la Sociedad.

Atentamente.

Antonio Cosío Pando
Presidente del Comité de Prácticas Societarias
Grupo Financiero Inbursa, S.A.B. de C.V.



Salvador Dalí
(Figueras, España, 1904 - Figueras, España, 1982)
San Jorge y el dragón
Concebida en 1977
Bronce bruñido y bronce con pátina café y verde oscuro

Grupo Financiero Inbursa, S.A.B. de C.V. y Subsidiarias

Informe de los auditores independientes y
estados financieros consolidados 2020 y 2019

	<i>Página</i>
Informe de los auditores independientes	36
Balances generales consolidados	40
Estados consolidados de resultados	44
Estados consolidados de variaciones en el capital contable	46
Estados consolidados de flujos de efectivo	48
Notas a los estados financieros consolidados	50
Estados Financieros:	
Banco	166
Inversora	174
Operadora	177
Seguros	178
Pensiones	182
Seguros de Caución y Fianzas	186

Informe de los auditores independientes al Consejo de Administración y Accionistas de Grupo Financiero Inbursa, S.A.B. de C.V.

Opinión

Hemos auditado los estados financieros consolidados de Grupo Financiero Inbursa, S.A.B. de C.V. y Subsidiarias (el Grupo Financiero), que comprenden los balances generales consolidados al 31 de diciembre de 2020 y 2019, los estados consolidados de resultados, los estados consolidados de variaciones en el capital contable y los estados consolidados de flujos de efectivo correspondientes a los años que terminaron en esas fechas, así como las notas explicativas de los estados financieros consolidados que incluyen un resumen de las políticas contables significativas.

En nuestra opinión, los estados financieros consolidados adjuntos del Grupo Financiero han sido preparados, en todos los aspectos importantes, de conformidad con los Criterios de Contabilidad (los Criterios Contables) establecidos por la Comisión Nacional Bancaria y de Valores (la Comisión) en las Disposiciones de Carácter General aplicables a las Sociedades Controladoras de Grupos Financieros, Instituciones de Crédito, Instituciones y Sociedades Mutualistas de Seguros, Casas de Bolsa, Sociedades Financieras de Objeto Múltiple Reguladas, Fondos de Inversión y personas que les prestan servicios (las “Disposiciones”).

Fundamentos de la opinión

Llevamos a cabo nuestras auditorías de conformidad con las Normas Internacionales de Auditoría (NIA). Nuestras responsabilidades bajo esas normas se explican más ampliamente en la sección de Responsabilidades de los auditores independientes en relación con la auditoría de los estados financieros consolidados de nuestro informe. Somos independientes del Grupo Financiero de conformidad con el Código de Ética para Profesionales de la Contabilidad del Consejo de Normas Internacionales de Ética para Contadores (Código de Ética del IESBA) y con el emitido por el Instituto Mexicano de Contadores Públicos (Código de Ética del IMCP), y hemos cumplido las demás responsabilidades de ética de conformidad con el Código de Ética del IESBA y con el Código de Ética del IMCP. Consideramos que la evidencia de auditoría que hemos obtenido proporciona una base suficiente y adecuada para nuestra opinión.

Párrafo de énfasis –

Debido a su rápida expansión global y sus graves impactos en la salud, el 11 de marzo de 2020 fue declarada “Pandemia Global” por la Organización Mundial de la Salud (OMS) la nueva enfermedad infecciosa causada por el coronavirus SARS-CoV2 (COVID-19). Como respuesta a esta situación, a nivel gubernamental, empresarial e individual, se han establecido diferentes medidas de contención para detener la propagación de este virus. Estas medidas, aunadas a la incertidumbre respecto al desarrollo y duración de la Pandemia Global han tenido impactos en el entorno económico del país generando una contracción del Producto Interno Bruto en 2020 de 8.5%. En la Nota 43 a los estados financieros consolidados adjuntos, la Administración presenta los principales efectos de esta Pandemia Global en el Grupo F. Nuestra opinión permanece sin cambios con respecto a este asunto.

Otros asuntos

Los estados financieros consolidados adjuntos presentan información financiera no auditada dentro de sus Notas, la cual es requerida en las Disposiciones establecidas por la Comisión.

Cuestiones clave de la auditoría

Las cuestiones clave de la auditoría son aquellas cuestiones que, según nuestro juicio profesional, han sido de la mayor significatividad en nuestra auditoría de los estados financieros consolidados del ejercicio 2020. Estas cuestiones han sido tratadas en el contexto de nuestra auditoría de los estados financieros consolidados en su conjunto y en la formación de nuestra opinión sobre estos, y no expresamos una opinión por separado sobre esas cuestiones. Hemos determinado que las cuestiones que se describen a continuación son las cuestiones clave de la auditoría que se deben comunicar en nuestro informe.

- **Valuación de instrumentos financieros derivados (Notas 3 y 10 a los estados financieros consolidados)**

La valuación de los instrumentos financieros derivados del Grupo Financiero se consideró como un área clave de enfoque de nuestra auditoría debido al proceso de valuación que requiere que, aplicando el juicio profesional, la Administración determine ciertos factores cuantitativos y cualitativos que se aplican para la determinación del valor razonable de los instrumentos financieros derivados.

En la Nota 3 a los estados financieros consolidados adjuntos, la Administración ha descrito los principales Criterios Contables aplicados para determinar la valuación de los instrumentos financieros derivados tanto de negociación como de cobertura.

Nuestras pruebas de auditoría comprendieron una combinación de pruebas de controles y pruebas sustantivas sobre saldos y transacciones:

1. Realizamos entrevistas con la Administración y la alta Dirección para comprender la política de administración de riesgos.
2. Llevamos a cabo la evaluación del diseño e implementación de los controles relevantes, así como la revisión de su eficacia operativa de los mismos.
3. Con base en una muestra, obtuvimos las cartas confirmación de ciertos instrumentos financieros derivados de negociación como de cobertura. Cotejamos que la información incorporada en el sistema SII Inversiones, sistema en el que se lleva a cabo el cálculo de la valuación, fuera correcta.
4. Involucramos a nuestro equipo de especialistas en la revisión de la valuación de los instrumentos financieros derivados. Este trabajo incluyó el cálculo de la valuación al 30 de septiembre de 2020 sobre una muestra de instrumentos financieros derivados con el uso de variables independientes y en algunos casos resultaron en valuaciones diferentes a las calculadas por las Administración del Grupo Financiero, observando que las diferencias se encontraban dentro de rangos razonables.
5. Nuestro equipo de especialistas también revisó el cumplimiento de los requisitos que establecen los Criterios Contables para designar a los instrumentos financieros derivados como de cobertura.
6. Al 31 de diciembre de 2020 realizamos un análisis para identificar aquellas nuevas operaciones de derivados que pudieran tener una magnitud significativa; sobre éstos se solicitó la carta confirmación de la contraparte y se revisó el detalle de la operación.
7. Revisamos el registro contable de dichos instrumentos al 31 de diciembre de 2020, así como su correcta presentación y revelación en los estados financieros consolidados a esa fecha. El equipo de especialistas realizó una revisión especializada en contabilidad de instrumentos financieros.

Los resultados de nuestros procedimientos de auditoría fueron razonables.

- **Estimación preventiva para riesgos crediticios - cartera de crédito comercial y de consumo (Notas 3 y 13 a los estados financieros consolidados)**

El Grupo Financiero constituye la estimación preventiva para riesgos crediticios de su cartera de crédito con base en las reglas de calificación de cartera establecidas en los Criterios Contables los cuales establecen metodologías de evaluación y constitución de reservas por tipo de crédito. La elaboración de dicha metodología requiere que, aplicando el juicio profesional, la Administración determine los factores cuantitativos y cualitativos que se aplicarán para determinar la Probabilidad de incumplimiento, la Severidad de la pérdida y la Exposición al incumplimiento de los créditos. La determinación de la estimación preventiva se ha considerado un asunto clave de la auditoría debido a la importancia de la integridad y exactitud de la información utilizada en su determinación; así como la correcta aplicación de la metodología establecida por la Comisión para determinar el cálculo de la estimación.

Nuestras pruebas de auditoría comprendieron una combinación de pruebas de controles y pruebas sustantivas sobre saldos y transacciones:

1. Para identificar los controles establecidos por la Administración para la adecuada integración de la información de los expedientes de crédito durante los procesos de alta de los créditos y su administración, realizamos un recorrido de control interno para probar el diseño e implementación de dichos controles.
2. Sobre una muestra de expedientes revisamos que la carga de los insumos utilizados en el motor de cálculo de la estimación preventiva para riesgos crediticios fuera íntegra y exacta.
3. Probamos el diseño, implementación y eficacia operativa de los controles relevantes de tipo revisión implementados por la Administración sobre la razonabilidad de los resultados del cálculo de la estimación preventiva para riesgos crediticios.

4. Con el objetivo de verificar la exactitud del cálculo la estimación preventiva para riesgos crediticios, involucramos a nuestros especialistas en modelos de reservas para revisar la aplicación del modelo y los parámetros establecidos por la Comisión.
5. Involucramos a nuestros especialistas en modelos de reservas con el objetivo de verificar la aplicación del modelo y los parámetros de cálculo establecidos por la Comisión a través del recálculo de la estimación preventiva para riesgos crediticios de una muestra de cartera seleccionada al 30 de septiembre. Asimismo, revisaron la razonabilidad de los supuestos, la notificación de su creación a la Comisión y las consideraciones usadas para la constitución de las reservas adicionales mencionadas en la nota 1.
6. Revisamos la integridad de la información comprobando que el total de la cartera crediticia que estuvo sujeto al cálculo de la estimación preventiva para riesgos crediticios.
7. Al 31 de diciembre de 2020 como prueba analítica sustantiva realizamos una expectativa del saldo de la estimación preventiva para riesgos crediticios a esa fecha con base en el comportamiento de la cartera de crédito.

Los resultados de nuestros procedimientos de auditoría fueron razonables.

Otra información incluida en el documento que contienen los estados financieros consolidados auditados

La Administración es responsable por la otra información. La otra información comprende la información incluida en el Reporte Anual que el Grupo Financiero está obligado a preparar conforme al Artículo 33 Fracción I, inciso b) del Título Cuarto, Capítulo Primero de las Disposiciones de Carácter General Aplicables a las Emisoras y a otros Participantes del Mercado de Valores en México y al Instructivo que acompaña esas Disposiciones. Se espera que el Reporte Anual esté disponible para nuestra lectura después de la fecha de este informe de auditoría.

Nuestra opinión de los estados financieros consolidados no cubrirá la otra información y nosotros no expresaremos ninguna forma de seguridad sobre ella.

En relación con nuestra auditoría de los estados financieros consolidados, nuestra responsabilidad será leer el Reporte Anual, cuando esté disponible, y cuando lo hagamos, considerar si la otra información ahí contenida es inconsistente en forma material con los estados financieros consolidados o nuestro conocimiento obtenido durante la auditoría, o que parezca contener un error material. Si basado en el trabajo que hemos realizado, concluimos que hay error material en la otra información, tendríamos que reportar ese hecho. Cuando leamos el Reporte Anual emitiremos la leyenda sobre la lectura del informe anual, requerida en el Artículo 33 Fracción I, inciso b) numeral 1.2. de las citadas Disposiciones.

Responsabilidades de la Administración y de los responsables del gobierno corporativo del Grupo Financiero en relación con los estados financieros consolidados

La Administración del Grupo Financiero es responsable de la preparación de los estados financieros consolidados de conformidad con los Criterios Contables, y del control interno que la Administración considere necesario para permitir la preparación de los estados financieros consolidados libres de error material, debido a fraude o error.

En la preparación de los estados financieros consolidados, la Administración es responsable de la evaluación de la capacidad del Grupo Financiero de continuar como empresa en funcionamiento, revelando, según corresponda, las cuestiones relacionadas con el Grupo Financiero en funcionamiento y utilizando el principio contable de empresa en funcionamiento, excepto, si la Administración tiene la intención de liquidar el Grupo Financiero o detener sus operaciones, o bien no exista otra alternativa realista.

Los encargados de gobierno del Grupo Financiero son responsables de la supervisión del proceso de información financiera del Grupo Financiero.

Responsabilidades de los auditores independientes en relación con la auditoría de los estados financieros consolidados

Nuestros objetivos son obtener una seguridad razonable de que los estados financieros consolidados en su conjunto están libres de errores materiales, debido a fraude o error, y emitir un informe de auditoría que contiene nuestra opinión. Seguridad razonable es un alto nivel de seguridad, pero no garantiza que una auditoría realizada de conformidad con las NIA siempre detecte un error material cuando exista. Los errores pueden deberse a fraude o error y se consideran materiales si, individualmente o de forma agregada, puede preverse razonablemente que influyen en las decisiones económicas que los usuarios toman basándose en los estados financieros consolidados.

Como parte de una auditoría ejecutada de conformidad con las NIA, ejercemos nuestro juicio profesional y mantenemos una actitud de escepticismo profesional durante toda la auditoría. Nosotros también:

Identificamos y evaluamos los riesgos de incorrección material de los estados financieros consolidados, debida a fraude o error, diseñamos y aplicamos procedimientos de auditoría para responder a dichos riesgos y obtenemos evidencia de auditoría que es suficiente y apropiada para proporcionar las bases para nuestra opinión. El riesgo de no detectar una incorrección material debida a fraude es más elevado que en el caso de una incorrección material debido a un error, ya que el fraude puede implicar colusión, falsificación, omisiones deliberadas, manifestaciones intencionalmente erróneas o la elusión del control interno.

Obtenemos conocimiento del control interno relevante para la auditoría, con el fin de diseñar procedimientos de auditoría que sean adecuados en función de las circunstancias y no con el fin de expresar una opinión sobre la efectividad del control interno del Grupo Financiero.

Evaluamos la adecuación de las políticas contables aplicadas y la razonabilidad de las estimaciones contables y la correspondiente información revelada por la Administración.

Concluimos sobre lo adecuado de la utilización por la Administración, de la norma contable de empresa en funcionamiento y, basándonos en la evidencia de auditoría obtenida, concluimos sobre si existe o no una incertidumbre material relacionada con hechos o condiciones que pueden generar dudas significativas sobre la capacidad del Grupo Financiero para continuar como empresa en funcionamiento. Si concluimos que existe una incertidumbre material, se requiere que llamemos la atención en nuestro informe de auditoría sobre la correspondiente información revelada en los estados financieros consolidados o, si dichas revelaciones no son adecuadas, que expresemos una opinión modificada. Nuestras conclusiones se basan en la evidencia de auditoría obtenida hasta la fecha de nuestro informe de auditoría. Sin embargo, hechos o condiciones futuros pueden ser causa de que el Grupo Financiero deje de ser una empresa en funcionamiento.

Evaluamos la presentación global, la estructura y el contenido de los estados financieros consolidados, incluida la información revelada, y si los estados financieros consolidados representan las transacciones y eventos relevantes de un modo que logran la presentación de conformidad con los criterios de contabilidad establecidos por la Comisión.

Obtenemos evidencia suficiente y adecuada en relación con la información financiera de las entidades o actividades empresariales dentro del Grupo Financiero para expresar una opinión sobre los estados financieros consolidados. Somos responsables de la dirección, supervisión y realización de la auditoría del Grupo Financiero. Somos los únicos responsables de nuestra opinión de auditoría.

Comunicamos a los responsables del gobierno del Grupo Financiero en relación con, entre otras cuestiones, el alcance y el momento de la realización de la auditoría y los hallazgos significativos de la auditoría, así como cualquier deficiencia significativa en el control interno que identificamos en el transcurso de la auditoría.

También proporcionamos a los responsables del gobierno del Grupo Financiero, una declaración de que hemos cumplido con los requerimientos de ética aplicables en relación con la independencia y les hemos comunicado acerca de todas las relaciones y demás cuestiones de las que se puede esperar razonablemente que pueden afectar nuestra independencia, y en su caso, las correspondientes salvaguardas.

Entre las cuestiones que han sido objeto de comunicaciones con los responsables del gobierno del Grupo Financiero, determinamos que han sido de la mayor significatividad en la auditoría de los estados financieros consolidados del ejercicio 2020 y que son en consecuencia, las cuestiones clave de la auditoría. Describimos esas cuestiones en este informe de auditoría, salvo que las disposiciones legales o reglamentarias prohíban revelar públicamente la cuestión o, en circunstancias extremadamente poco frecuentes determinemos que una cuestión no se debería comunicar en nuestro informe porque cabe razonablemente esperar que las consecuencias adversas de hacerlo superarían los beneficios de interés público de la misma.

Galaz, Yamazaki, Ruiz Urquiza, S.C.
Miembro de Deloitte Touche Tohmatsu Limited

C.P.C. Jorge Adrián Ramírez Soriano
Registro en la Administración General
de Auditoría Fiscal Federal Núm. 18128
Ciudad de México, México

22 de marzo de 2021

Balances generales consolidados

Al 31 de diciembre de 2020 y 2019

(En millones de pesos)

Activo	2020	2019
Disponibilidades (Nota 6)	\$ 16,514	\$ 29,633
Cuentas de margen (Nota 7)	2,571	2,436
Inversiones en valores (Nota 8):		
Títulos para negociar	146,068	130,416
Títulos disponibles para la venta	11,649	11,154
Títulos conservados a vencimiento	344	333
	<u>158,061</u>	<u>141,903</u>
Deudores por reporto (Nota 9)	41,736	10,044
Derivados (Nota 10):		
Con fines de negociación	8,725	4,787
Con fines de cobertura	33	1,258
	<u>8,758</u>	<u>6,045</u>
Ajuste de valuación por cobertura de activos financieros (Nota 11)	56	286
Cartera de crédito vigente:		
Créditos comerciales:		
Actividad empresarial o comercial	171,798	161,214
Entidades financieras	1,026	5,875
Entidades gubernamentales	12,673	27,103
Créditos al consumo	33,101	44,355
Créditos a la vivienda:		
Media y residencial	4,789	5,000
De interés social	4	7
Total cartera de crédito vigente	<u>223,391</u>	<u>243,554</u>
Cartera de crédito vencida:		
Créditos comerciales:		
Actividad empresarial o comercial	1,787	1,714
Créditos al consumo	2,347	2,706
Créditos a la vivienda:		
Media y residencial	917	892
De interés social	1	1
Total cartera de crédito vencida	<u>5,052</u>	<u>5,313</u>
Total cartera de crédito (Nota 12)	<u>228,443</u>	<u>248,867</u>
Estimación preventiva para riesgos crediticios (Nota 13)	(10,201)	(8,898)
Total de cartera de crédito, neta	<u>218,242</u>	<u>239,969</u>
Cuentas por cobrar de instituciones de seguros y fianzas, neto (Nota 14)	2,468	1,688
Deudores por prima, neto (Nota 15)	7,013	7,898
Cuentas por cobrar a reaseguradores y reafianzadores, neto (Nota 16)	7,682	7,602
Otras cuentas por cobrar, neto (Nota 17)	25,110	11,433
Bienes adjudicados, neto (Nota 18)	879	713
Inmuebles, mobiliario y equipo, neto (Nota 19)	7,429	7,165
Inversiones permanentes (Nota 20)	11,650	11,558
Activos de larga duración disponibles para la venta	5,868	-
Impuestos diferidos, neto (Nota 30)	2,006	351
Otros activos, cargos diferidos e intangibles, neto (Nota 21)	<u>6,786</u>	<u>7,371</u>
Total activo	<u>\$ 522,829</u>	<u>\$ 486,095</u>

Pasivo y capital contable

	2020	2019
Captación tradicional:		
Depósitos de exigibilidad inmediata (Nota 22a)	\$ 158,957	\$ 140,605
Depósitos a plazo (Nota 22b):		
Del público en general	18,485	23,167
	56,852	56,944
Títulos de crédito emitidos (Nota 22c)	234,294	220,716
Préstamos interbancarios y de otros organismos (Nota 23):		
De corto plazo	137	162
De largo plazo	30,872	30,805
	31,009	30,967
Reservas técnicas (Nota 24)	46,185	45,269
Acreedores por reporto (Nota 9)	14,788	1,524
Colaterales vendidos o dados en garantía		
Reportos (Saldo acreedor)	6	2
Derivados (Nota 10)		
Con fines de negociación	12,868	8,571
Con fines de cobertura	6,048	5,047
	18,916	13,618
Cuentas por pagar a reaseguradores y reafianzadores (Nota 25)	789	952
Otras cuentas por pagar:		
Impuesto a la utilidad por pagar	3,749	2,282
Participación de los trabajadores en las utilidades por pagar	1,215	1,153
Acreedores por liquidación de operaciones	6,381	11,472
Acreedores por colaterales recibidos en efectivo (Nota 27)	22	268
Acreedores diversos y otras cuentas por pagar (Nota 28)	7,056	6,791
	18,423	21,966
Impuestos diferidos, neto (Nota 30)	-	1,853
Créditos diferidos y cobros anticipados	1,657	1,396
	1,657	1,396
Total pasivo	366,067	338,263
Capital contable (Nota 32):		
Capital contribuido		
Capital social	14,139	14,167
Prima en venta de acciones	13,201	13,201
	27,340	27,368
Capital ganado		
Reservas de capital	3,345	2,224
Resultado de ejercicios anteriores	114,254	106,155
Resultado por tenencia de activos no monetarios	(971)	(971)
Resultado neto	12,662	12,926
	129,290	120,334
Capital contable mayoritario	129,290	120,334
Participación no controladora	132	130
	132	130
Total capital contable	156,762	147,832
	156,762	147,832
Total pasivo y capital contable	\$ 522,829	\$ 486,095
	522,829	486,095

Cuentas de orden (Nota 38)

Operaciones por cuenta de terceros:

	2020	2019
Cientes cuenta corriente		
Bancos de clientes	\$ 100	\$
Liquidación de operación de clientes	<u>(313)</u>	<u>150</u>
	(213)	151
Valores de clientes:		
Valores de clientes recibidos en custodia	1,957,370	1,944,521
Operaciones por cuenta de clientes:		
Operaciones de reporto por cuenta de clientes	<u>53,021</u>	<u>31,658</u>
	<u>53,021</u>	<u>31,658</u>
Totales por cuenta de terceros	<u>\$ 2,010,178</u>	<u>\$ 1,976,330</u>

Operaciones por cuenta propia:

	2020	2019
Cuentas de registro propia:		
Activos y pasivos contingentes	\$ 31,116	\$ 38,788
Bienes en fideicomisos o mandatos:		
Fideicomisos	402,070	382,474
Mandatos	<u>1,406</u>	<u>1,285</u>
	403,476	383,759
 Colaterales recibidos por el Grupo Financiero (Nota 9):		
Deuda gubernamental	75,484	56,185
Otros títulos de deuda	<u>-</u>	<u>3,024</u>
	75,484	59,209
 Colaterales recibidos y vendidos o entregados en garantía por el Grupo Financiero:		
Deuda gubernamental	39,465	46,124
Otros títulos de deuda	<u>-</u>	<u>3,024</u>
	39,465	49,148
 Bienes en custodia o en administración	303,568	306,483
Compromisos crediticios	87,625	81,392
Intereses devengados no cobrados derivados de cartera de crédito vencida	2,074	2,124
Garantía de recuperación por fianzas expedidas	8,073	8,379
Reclamaciones pagadas	1,819	1,772
Reclamaciones canceladas	92	10
Reclamaciones recuperadas	144	149
Responsabilidad por fianza en vigor (neto)	20,019	20,149
Otras cuentas de registro	<u>1,009,436</u>	<u>1,070,659</u>
 Totales por cuenta propia	<u>\$ 1,982,391</u>	<u>\$ 2,022,021</u>

“Al 31 de diciembre de 2020 y 2019, el monto del capital social histórico asciende a \$2,758”.

“Los presentes balances generales consolidados con los de las entidades financieras y demás sociedades que forman parte del Grupo Financiero que son susceptibles de consolidarse se formularon de conformidad con los Criterios de Contabilidad para Sociedades Controladoras de Grupos Financieros, emitidos por la Comisión Nacional Bancaria y de Valores, con fundamento en lo dispuesto por el Artículo 30 de la Ley para Regular las Agrupaciones Financieras, de observancia general y obligatoria, aplicados de manera consistente, encontrándose reflejadas las operaciones efectuadas por la sociedad controladora y las entidades financieras y demás sociedades que forman parte del Grupo Financiero, que son susceptibles de consolidarse, hasta las fechas arriba mencionadas, las cuales se realizaron y valoraron con apego a sanas prácticas y a las disposiciones legales y administrativas aplicables”.

“Los presentes balances generales consolidados fueron aprobados por el Consejo de Administración bajo la responsabilidad de los directivos que los suscriben”.

Javier Foncerrada Izquierdo
Director General

Raúl Reynal Peña
Director de Administración y Finanzas

Cirilo Guzman Florentino
Director de Auditoría Interna

Alejandro Santillán Estrada
Subdirector de Control Interno

Las notas adjuntas son parte integral de estos balances generales consolidados.

Grupo Financiero Inbursa, S.A.B. de C.V. y Subsidiarias

Estados consolidados de resultados

Por los años que terminaron el 31 de diciembre de 2020 y 2019

(En millones de pesos)

	2020	2019
Ingresos por intereses	\$ 45,957	\$ 48,542
Ingresos por primas, neto	15,708	16,100
Gastos por intereses	(18,885)	(20,783)
Incremento de reservas técnicas	1,606	349
Siniestralidad, reclamaciones y otras obligaciones contractuales, neto	<u>(11,766)</u>	<u>(10,457)</u>
Margen financiero (Nota 35)	32,620	33,751
Estimación preventiva para riesgos crediticios (Nota 13)	<u>(9,307)</u>	<u>(7,293)</u>
Margen financiero ajustado por riesgos crediticios	23,313	26,458
Comisiones y tarifas cobradas (Nota 36)	7,166	6,891
Comisiones y tarifas pagadas	(3,822)	(4,016)
Resultado por intermediación (Nota 37)	(1,631)	(2,402)
Otros ingresos (egresos) de la operación, neto (Nota 39)	2,200	2,124
Gastos de administración y promoción	<u>(12,594)</u>	<u>(12,195)</u>
Resultado de la operación	14,632	16,860
Participación en el resultado de subsidiarias no consolidadas y asociadas	<u>885</u>	<u>593</u>
Resultado antes de impuestos a la utilidad	15,517	17,453
Impuesto a la utilidad causado (Nota 26)	4,705	4,716
Impuesto (beneficio) a la utilidad diferido (Nota 30)	<u>(1,883)</u>	<u>(220)</u>
	<u>2,822</u>	<u>4,496</u>
Resultado neto	12,695	12,957
Participación no controladora	<u>(33)</u>	<u>(31)</u>
Resultado neto mayoritario	<u>\$ 12,662</u>	<u>\$ 12,926</u>

“Los presentes estados consolidados de resultados con los de las entidades financieras y demás sociedades que forman parte del Grupo Financiero que son susceptibles de consolidarse se formularon de conformidad con los Criterios de Contabilidad para Sociedades Controladoras de Grupos Financieros, emitidos por la Comisión Nacional Bancaria y de Valores con fundamento en lo dispuesto por el Artículo 30 de la Ley para Regular las Agrupaciones Financieras, de observancia general y obligatoria, aplicados de manera consistente, encontrándose reflejados todos los ingresos y egresos derivados de las operaciones efectuadas por la sociedad controladora y las entidades financieras y demás sociedades que forman parte del Grupo Financiero que son susceptibles de consolidarse, durante los periodos arriba mencionados, las cuales se realizaron y valuaron con apego a sanas prácticas y a las disposiciones legales y administrativas aplicables”.

“Los presentes estados consolidados de resultados fueron aprobados por el Consejo de Administración bajo la responsabilidad de los directivos que los suscriben”.

Javier Foncerrada Izquierdo
Director General

Raúl Reynal Peña
Director de Administración y Finanzas

Cirilo Guzman Florentino
Director de Auditoría Interna

Alejandro Santillán Estrada
Subdirector de Control Interno

Las notas adjuntas son parte integrante de estos estados financieros consolidados.

Grupo Financiero Inbursa, S.A.B. de C.V. y Subsidiarias

Estados consolidados de variaciones en el capital contable

Por los años que terminaron el 31 de diciembre de 2020 y 2019

(En millones de pesos)

	Capital contribuido	
	Capital social	Prima en venta de acciones
Saldos al inicio de 2019	\$ 14,177	\$ 13,201
Movimientos inherentes a las decisiones de los accionistas:		
Traspaso del resultado del ejercicio anterior	-	-
Decreto de dividendos	-	-
Reserva de recompra de acciones	-	-
Recompra de acciones	(10)	-
Total	(10)	-
Movimientos inherentes al reconocimiento de la utilidad integral:		
Resultado neto	-	-
Participación en otras cuentas de capital de subsidiarias, neto de impuestos diferidos	-	-
Total	-	-
Saldos al 31 de diciembre de 2019	14,167	13,201
Movimientos inherentes a las decisiones de los accionistas:		
Traspaso del resultado del ejercicio anterior	-	-
Decreto de dividendos	-	-
Reserva de recompra de acciones	-	-
Recompra de acciones	(28)	-
Total	(28)	-
Movimientos inherentes al reconocimiento de la utilidad integral:		
Resultado neto	-	-
Participación en otras cuentas de capital de subsidiarias, neto de impuestos diferidos	-	-
Total	-	-
Saldos al 31 de diciembre de 2020	\$ 14,139	\$ 13,201

“Los presentes estados consolidados de variaciones en el capital contable con los de las entidades financieras y demás sociedades que forman parte del Grupo Financiero que son susceptibles de consolidarse, se formularon de conformidad con los Criterios de Contabilidad para Sociedades Controladoras de Grupos Financieros, emitidos por la Comisión Nacional Bancaria y de Valores con fundamento en lo dispuesto por el Artículo 30 de la Ley para Regular las Agrupaciones Financieras, de observancia general y obligatoria, aplicados de manera consistente, encontrándose reflejados todos los movimientos en las cuentas de capital contable derivados de las operaciones efectuadas por la sociedad controladora y las entidades financieras y demás sociedades que forman parte del Grupo Financiero que son susceptibles de consolidarse durante los períodos arriba mencionados, las cuales se realizaron y valoraron con apego a sanas prácticas y a las disposiciones legales y administrativas aplicables”.

“Los presentes estados consolidados de variaciones en el capital contable fueron aprobados por el Consejo de Administración bajo la responsabilidad de los directivos que los suscriben”.

Javier Focerrada Izquierdo
Director General

Raúl Reynal Peña
Director de Administración y Finanzas

Cirilo Guzman Florentino
Director de Auditoría Interna

Alejandro Santillán Estrada
Subdirector de Control Interno

Las notas adjuntas son parte integrante de estos estados financieros consolidados.

Capital ganado

Reservas de capital	Resultado de ejercicios anteriores	Resultado por tenencia de activos no monetarios	Resultado neto	Participación no controladora	Total capital contable
\$ 3,563	\$ 101,212	\$ (971)	\$ 17,100	\$ 119	\$ 148,401
-	17,100	-	(17,100)	-	-
-	(9,946)	-	-	-	(9,946)
(697)	697	-	-	-	-
<u>(642)</u>	<u>-</u>	<u>-</u>	<u>-</u>	<u>-</u>	<u>(652)</u>
<u>(1,339)</u>	<u>7,851</u>	<u>-</u>	<u>(17,100)</u>	<u>-</u>	<u>(10,598)</u>
-	-	-	12,926	31	12,957
-	(2,908)	-	-	(20)	(2,928)
-	(2,660)	-	12,926	11	10,029
2,224	106,155	(971)	12,926	130	147,832
-	12,926	-	(12,926)	-	-
-	-	-	-	-	-
2,284	(2,284)	-	-	-	-
<u>(1,163)</u>	<u>-</u>	<u>-</u>	<u>-</u>	<u>-</u>	<u>(1,191)</u>
<u>1,121</u>	<u>10,642</u>	<u>-</u>	<u>12,926</u>	<u>-</u>	<u>(1,191)</u>
-	-	-	12,662	33	12,695
-	(2,543)	-	-	(31)	(2,574)
-	(2,543)	-	12,662	2	10,121
\$ <u>3,345</u>	\$ <u>114,254</u>	\$ <u>(971)</u>	\$ <u>12,662</u>	\$ <u>132</u>	\$ <u>156,762</u>

Grupo Financiero Inbursa, S.A.B. de C.V. y Subsidiarias

Estados consolidados de flujos de efectivo

Por los años que terminaron el 31 de diciembre de 2020 y 2019
(En millones de pesos)

	2020	2019
Resultado neto	\$ 12,695	\$ 12,957
Ajustes por partidas que no implican flujo de efectivo:		
Depreciación de inmuebles, mobiliario y equipo	520	510
Amortización de activos intangibles	24	17
Impuestos a la utilidad causados y diferidos	2,822	4,496
Participación en el resultado de subsidiarias no consolidadas y asociadas	(885)	(593)
	15,176	17,387
Actividades de operación:		
Cambio en cuentas de margen	(135)	(2,121)
Cambio en inversiones en valores	(16,158)	(4,655)
Cambio en deudores por reporto	(31,692)	15,772
Cambio en derivados (activo)	(3,938)	3,077
Cambio en cartera de crédito	21,727	586
Cambio en cuentas por cobrar de instituciones de seguros y fianzas	(780)	(12)
Cambio en deudores por primas	885	355
Cambio en reaseguradores y reafianzadores	(80)	2,100
Cambio en bienes adjudicados	(166)	598
Cambio en otros activos operativos	(14,741)	3,428
Cambio en captación tradicional	13,578	9,236
Cambio en préstamos interbancarios y de otros organismos	42	(8,133)
Cambio en acreedores por reporto	13,264	1,207
Cambio en colaterales vendidos o dados en garantía	4	2
Cambio en derivados (pasivo)	4,297	(1,917)
Cambio en reaseguradores y reafianzadores (pasivo)	(163)	164
Cambio en otros pasivos operativos	(7,323)	(22,654)
Cambio en instrumentos de cobertura	2,456	556
Cambio en reservas técnicas	916	(1,814)
Pago de impuestos a la utilidad	(3,238)	(4,772)
Flujos netos de efectivo de actividades de operación	(6,069)	8,390
Actividades de inversión:		
Pagos por adquisición de inmuebles, mobiliario y equipo	(784)	(882)
Cobros por venta de inversiones permanentes	793	617
Pagos por activos de larga duración disponible para la venta	(5,868)	-
Flujos netos de efectivo de actividades de inversión	(5,859)	(265)
Actividades de financiamiento:		
Pago de dividendos	-	(9,946)
Pagos asociados a la recompra de acciones propias	(1,191)	(652)
Flujos netos de efectivo de actividades de financiamiento	(1,191)	(10,598)

	2020	2019
(Disminución) aumento neto de disponibilidades	(13,119)	(2,473)
Disponibilidades al inicio del año	<u>29,633</u>	<u>32,106</u>
Disponibilidades al final del año	<u>\$ 16,514</u>	<u>\$ 29,633</u>

“Los presentes estados consolidados de flujos de efectivo con los de las entidades financieras y demás sociedades que forman parte del Grupo Financiero que son susceptibles de consolidarse, se formularon de conformidad con los Criterios de Contabilidad para Sociedades Controladoras de Grupos Financieros, emitidos por la Comisión Nacional Bancaria y de Valores, con fundamento en lo dispuesto por el Artículo 30 de la Ley para Regular las Agrupaciones Financieras, de observancia general y obligatoria, aplicados de manera consistente, encontrándose reflejadas las entradas de efectivo y salidas de efectivo derivadas de las operaciones efectuadas por la sociedad controladora y las entidades financieras y demás sociedades que forman parte del Grupo Financiero que son susceptibles de consolidarse durante los períodos arriba mencionados, las cuales se realizaron y valoraron con apego a sanas prácticas y a las disposiciones legales y administrativas aplicables”.

“Los presentes estados consolidados de flujos de efectivo fueron aprobados por el Consejo de Administración bajo la responsabilidad de los directivos que los suscriben”.

 Javier Foncerrada Izquierdo
 Director General

 Raúl Reynal Peña
 Director de Administración y Finanzas

 Cirilo Guzman Florentino
 Director de Auditoría Interna

 Alejandro Santillán Estrada
 Subdirector de Control Interno

Las notas adjuntas son parte integrante de estos estados financieros consolidados.

Notas a los Estados Financieros Consolidados

Al 31 de diciembre de 2020 y 2019

(En millones de pesos, excepto moneda extranjera y tipos de cambio)

1. Actividad y entorno económico y regulatorio

Grupo Financiero Inbursa, S.A.B. de C.V. (el Grupo o el Grupo Financiero), está autorizado por la Secretaría de Hacienda y Crédito Público (SHCP) para operar como agrupación financiera en la forma y términos que establece la Ley para Regular las Agrupaciones Financieras (la Ley) quedando bajo la inspección y vigilancia de la Comisión Nacional Bancaria y de Valores (la Comisión) y del Banco de México (Banxico). Su principal actividad es la adquisición de acciones de entidades del sector financiero y participar en la supervisión de sus operaciones según se define en la Ley mencionada y cuenta con autorización por parte de Banxico para operar instrumentos financieros derivados. El Grupo y sus subsidiarias (en su conjunto el Grupo Financiero) son regulados según su actividad por la Comisión, Banxico y demás leyes aplicables.

Las actividades principales de las subsidiarias son la realización de operaciones financieras tales como la prestación de servicios de banca múltiple e intermediación bursátil, así como la prestación de servicios de protección en las operaciones de vida, accidentes y enfermedades y daños, en los términos de la Ley.

De conformidad con la Ley, el Grupo Financiero responde subsidiaria e ilimitadamente de las obligaciones y pérdidas de sus subsidiarias.

El Grupo Financiero está sujeto a las Disposiciones en materia de prevención de operaciones con recursos de procedencia ilícita, emitidas por la SHCP.

La Comisión, dentro de sus facultades legales de inspección y vigilancia, puede ordenar las modificaciones o correcciones, que a su juicio considere necesarias, por la revisión de los estados financieros consolidados de las Instituciones de Crédito.

Eventos significativos 2020 y 2019-

- i. *Pandemia COVID 19* - Debido a su rápida expansión global y sus graves impactos en la salud, el 11 de marzo de 2020 fue declarada "Pandemia Global" por la Organización Mundial de la Salud (OMS) la nueva enfermedad infecciosa causada por el coronavirus SARS-CoV2 (COVID-19). Como respuesta a esta situación, a nivel gubernamental, empresarial e individual, se han establecido diferentes medidas de contención para detener la propagación de este virus. Estas medidas, aunadas a la incertidumbre respecto al desarrollo y duración de la Pandemia Global han tenido impactos en el entorno económico del país generando una contracción del producto interno bruto en 2020 del 8.5%.

Derivado de esta situación durante 2020 el Grupo Financiero constituyó estimaciones preventivas para riesgos crediticios adicionales a las reconocidas por la Comisión por \$1,421 sobre la cartera de consumo y comercial. En la Nota 3 se describe la metodología para la consitución de las mismas.

En la Nota 42, se describen las medidas adicionales tomadas por el Grupo Financiero ante la pandemia, así como los impactos financieros y operativos.

- ii. *Adquisición de acciones de Promotora de Infraestructura de Readaptación Social S.A. de C.V. y Subsidiarias.* Con fecha 20 de noviembre de 2019, Capital Inbursa, S.A. de C.V. (Capital Inbursa) (subsidiaria indirecta), adquirió mediante un contrato de compraventa de acciones, el 99.9980% de las acciones representativas del capital social de Promotora de Infraestructura de Readaptación Social S.A. de C.V. y mediante esto adquirió el control indirecto de las sociedades subsidiarias de ésta, denominadas CRS Morelos, S.A. de C.V., Makobil, S. de R.L. de C.V., Operadora MTTO para la Infraestructura Social, S.A. de C.V. y Servicios de Personal para Proyectos SIS, S.A. de C.V.. Las condiciones suspensivas de los contratos de compra venta quedaron cubiertas el 17 de febrero de 2020. Asimismo, mediante la sesión del Consejo de Administración del 13 de abril de 2020, se acordó vender de dichas acciones en un plazo menor a un año. La presentación de esta operación se ve reflejada en el balance general como “Activos de larga duración disponibles para la venta”
- iii. *Forward Purchase Agreement* - Con fecha 8 de diciembre de 2017, el Banco Inbursa celebró un contrato “Forward Purchase Agreement”, en el cual se obligó a entregar un número determinado de acciones del New York Times dependiendo del precio de la acción al momento de la liquidación de la operación, en el año 2020. El 1 de diciembre de 2020 llegó a su vencimiento dicho contrato entregando 7,950,000 acciones ordinarias clase A del New York Times y recibiendo como contraprestación un monto total de \$2,360.
- iv. *Certificación para la transformación a aseguradora de caución* - Con fecha 28 de julio de 2020, se recibió de la Comisión el acta de cierre por la transformación de Inbursa Seguros de Caución y Fianzas, S.A., Grupo Financiero Inbursa a Aseguradora de Caución; derivado de esto con fecha 16 de octubre de 2020 se emitió la primera póliza en el ramo de administrativas por un importe de \$185 más IVA.
- v. *Enajenación de acciones de SOFOM Inbursa, S.A. de C.V. Sociedad Financiera de Objeto Múltiple (SOFOM Inbursa) a Banco Inbursa* - El 19 de junio de 2020, el Grupo Financiero firmo un contrato de compra venta de acciones con Banco Inbursa con el objeto de vender 557,797,979 acciones por un importe total de \$1,165. La liquidación de la operación se llevó a cabo el 19 de junio de 2020.
- vi. *Registro de certificados bursátiles* - El 1 de noviembre de 2019 Banco Inbursa mediante oficio No. 153/12269/2019 obtuvo la autorización por parte de la Comisión para la inscripción preventiva en el Registro Nacional de Valores conforme a la modalidad de programa de colocación de certificados bursátiles bancarios, certificados de depósito bancario de dinero a plazo y pagarés con rendimiento liquidable al vencimiento de largo plazo por un monto autorizado de hasta \$100,000, por un plazo de 5 años, así mismo obtuvo la autorización de oferta pública de dichos instrumentos y de difusión al público de la información correspondiente. Al 31 de diciembre de 2019, el Banco no ha realizado ninguna colocación.
- vii. *Traspaso de personal* - Con fecha 16 de marzo de 2019 se celebró un acuerdo de sustitución patronal de 4,338 empleados de Seguros Inbursa, S.A., Grupo Financiero Inbursa (Seguros Inbursa) a Banco Inbursa, S.A. Institución de Banca Múltiple (Banco Inbursa) y SOFOM Inbursa. Para tal efecto, cada empleado firmó un convenio de terminación de relación laboral con Seguros Inbursa y un nuevo contrato individual de trabajo con Banco Inbursa y SOFOM Inbursa. Los nuevos contratos respetan las condiciones laborales originalmente pactadas con los empleados al momento de su contratación con Seguros Inbursa. Derivado de lo anterior, al momento de la sustitución patronal, Banco Inbursa y SOFOM Inbursa recibieron el Fondo de reserva por obligaciones laborales por \$1,253 el cual reconoció en el rubro “Inversiones para obligaciones laborales” con abono al pasivo denominado “Provisión para obligaciones laborales” por el mismo monto. Cabe mencionar que esta sustitución patronal no tuvo efecto en los estados financieros consolidados del Grupo Financiero.
- viii. *Liberación de reserva catastrófica* - Derivado del cálculo a través del modelo de evaluación de riesgos naturales determinado por el área actuarial de Seguros Inbursa y Patrimonial Inbursa, S.A. (Patrimonial Inbursa), al 31 de diciembre de 2020 y 2019, realizaron liberaciones de “Reservas de riesgos catastróficos” del balance general por los conceptos de terremoto por \$740 y \$482, respectivamente y huracán y otros riesgos hidrometeorológicos por \$362 y \$50, respectivamente. Estas liberaciones se registraron directamente en el estado consolidado de resultados en el rubro de “Incremento neto de reservas técnicas”.

2. Bases de presentación

Unidad monetaria de los estados financieros consolidados - Los estados financieros consolidados y notas al 31 de diciembre de 2020 y 2019 y por los años que terminaron en esas fechas incluyen saldos y transacciones en pesos de diferente poder adquisitivo. La inflación acumulada de los tres ejercicios anuales anteriores al 31 de diciembre de 2020 y 2019, es 15.10% y 15.69%, respectivamente; por lo tanto, el entorno económico califica como no inflacionario en ambos ejercicios y consecuentemente, no se reconocen los efectos de la inflación en los estados financieros consolidados adjuntos. La inflación acumulada por el período de tres años terminado el 31 de diciembre de 2020 fue 11.19%. Los porcentajes de inflación por los años que terminaron el 31 de diciembre de 2020 y 2019 fueron 3.15% y 2.83%, respectivamente.

Negocio en Marcha - Los estados financieros consolidados han sido preparados por la Administración asumiendo que el Grupo Financiero continuará operando como negocio en marcha.

Consolidación de estados financieros - Los estados financieros consolidados adjuntos incluyen los estados financieros del Grupo Financiero, los de sus subsidiarias en las que se tiene control y de los fideicomisos por operaciones de bursatilización al 31 de diciembre de 2020 y 2019 y por los años que terminaron en esas fechas.

Entidades Reguladas por la Comisión

Banco Inbursa, S.A. Institución de Banca Múltiple, Grupo Financiero Inbursa (Banco Inbursa) - Opera de conformidad con los ordenamientos de la Ley de Instituciones de Crédito (LIC), así como por las normas dictadas por la Comisión y Banxico. Sus actividades principales consisten en la prestación del servicio de banca y crédito y operar como institución fiduciaria. Esta institución tiene el control accionario de las siguientes entidades:

- Afore Inbursa, S.A. de C.V., Grupo Financiero Inbursa (Afore Inbursa) - Su objeto social es captar el ahorro para el retiro de los trabajadores de acuerdo con la Ley de los Sistemas de Ahorro para el Retiro. Está regulada por la Comisión Nacional del Sistema de Ahorro para el Retiro (CONSAR).
- SOFOM Inbursa, S.A. de C.V., SOFOM, ER., Grupo Financiero Inbursa (SOFOM Inbursa) - Es una sociedad financiera de objeto múltiple, entidad regulada, que opera de conformidad con las normas dictadas por la Comisión, la SHCP y por Banxico. Su actividad principal es otorgar en arrendamiento financiero y puro toda clase de bienes muebles e inmuebles, así como el otorgamiento de créditos revolventes al consumo a través de tarjetas de crédito y créditos a pequeñas y medianas empresas, además del otorgamiento de cualquier tipo de créditos a fabricantes, distribuidores y consumidores del sector automotriz.
- FC Financiera, S.A. de C.V., SOFOM, E.R., Grupo Financiero Inbursa (FC Financiera) - Su objeto principal es la realización de operaciones de crédito, arrendamiento financiero y factoraje financiero; y complementariamente, la administración de cualquier tipo de cartera crediticia por el arrendamiento de bienes muebles e inmuebles.
- Sinca Inbursa, S.A. de C.V., Fondo de Inversión de Capitales (Sinca Inbursa) - Es una sociedad de inversión en capitales, cuyo objetivo es invertir acciones y valores emitidos por sociedades anónimas mexicanas que requieren recursos a largo plazo y cuyas actividades están relacionadas con los objetivos del plan nacional de desarrollo, contribuyendo al crecimiento económico y social del país. Está regulada por la Comisión.

Sinca Inbursa no ejerce control sobre las empresas promovidas, por lo que dichas empresas no son objeto de consolidación, excepto por lo que se refiere a Inbursa Private Capital, S.A. de C.V., Capital Inbursa, S.A. de C.V. e Inbursa Ventures, S.A. de C.V., en las que se tiene control mediante la posesión del 99.99% de sus acciones en circulación.

- Inmobiliaria Inbursa, S.A. de C.V. (Inmobiliaria) - Es una inmobiliaria bancaria autorizada y supervisada por la Comisión.

Inversora Bursátil, S.A. de C.V., Casa de Bolsa, Grupo Financiero Inbursa (Inversora Bursátil) - Sociedad que opera de conformidad con los ordenamientos de la Ley del Mercado de Valores, así como las normas dictadas por la Comisión. Su actividad principal es actuar como intermediario bursátil en los mercados de valores y de divisas.

Operadora Inbursa de Fondos de Inversión, S.A. de C.V., Grupo Financiero Inbursa (Operadora Inbursa) - Opera de conformidad con los ordenamientos de la Ley de Fondos de Inversión, así como con las normas dictadas por la Comisión. Sus actividades principales tienen por objeto la prestación de servicios administrativos, de distribución y recompra de acciones, así como el manejo de la cartera de los Fondos de inversión que administra.

Reguladas por la CNSF

Seguros Inbursa, S.A., Grupo Financiero Inbursa (Seguros Inbursa) - Su objeto social es la prestación de servicios de protección a través de la venta de seguros en las operaciones de vida, accidentes y enfermedades y daños, aceptar reaseguro y reafianzamiento y fungir como fiduciaria en los términos de la LISF. Seguros Inbursa tiene el control accionario de las siguientes entidades:

- Asociación Mexicana Automovilística, S.A. de C.V. (Asociación Mexicana Automovilística) – sociedad cuyo objeto es la prestación de toda clase de servicio al automovilista y al turismo en general, desarrollar las actividades educativas, culturales y de capacitación relacionadas con sus propósitos, así como prestar servicios en relación a todos los trámites ligados con el ámbito automovilístico.
- Autofinanciamiento Inbursa, S.A. de C.V. (Autofinanciamiento Inbursa) – su objeto social es la adquisición, distribución compra y venta de toda clase de vehículos automotores, en los términos del Artículo 63 de la Ley Federal de Protección al Consumidor y el reglamento de sistemas de comercialización consistentes en la integración de grupos de consumidores, publicado el 10 de marzo de 2006 en el Diario Oficial de la Federación.
- Patrimonial Inbursa, S.A (Patrimonial Inbursa) – es una sociedad mexicana, cuyo objeto social es la prestación de servicios de protección en las operaciones de vida, accidentes y enfermedades y daños, en los términos de la LISF.
- Servicios Administrativos Inburnet, S.A. de C.V. (Servicios Administrativos Inburnet) – su objeto principal es la prestación de servicios administrativos relacionados con personas físicas que tengan autorización provisional de la Comisión Nacional de Seguros y Fianzas (la Comisión), para actuar como agentes de seguros. Dichos servicios son prestados en forma exclusiva a Seguros Inbursa.

Inbursa Seguros de Caución y Fianzas, S.A., Grupo Financiero Inbursa (Inbursa Seguros de Caución y Fianzas) - Es una sociedad mercantil está autorizada por la SHCP y por la CNSF, para practicar operaciones de fianzas, contrafianzas, reafianzamiento o cofianzamiento y la administración de fideicomisos de garantía, en todos los ramos permitidos por la legislación mexicana, de acuerdo a lo que establece la LISF.

Pensiones Inbursa, S.A., Grupo Financiero Inbursa (Pensiones Inbursa) - Su operación objeto social consiste en practicar operaciones de seguro de vida, seguros de pensiones, el pago de las rentas periódicas durante la vida del asegurado o las que correspondan a sus beneficiarios de acuerdo con los contratos de seguros derivados de las leyes de seguridad social, en los términos de la LISF.

Pensiones Inbursa tiene el control accionario de Promotora Inbursa, S.A. de C.V. (Promotora Inbursa), cuyo objeto social es la adquisición de todo tipo de acciones, partes sociales de todo tipo de entidades, la participación en todo tipo de licitaciones y concursos para la adjudicación, concesiones, permisos o contratos para la prestación de diversos servicios, así como la adquisición de todo tipo de valores y el otorgamiento de cualquier tipo de financiamiento. Promotora Inbursa tiene la participación accionaria en las siguientes Entidades, de acuerdo a los porcentajes que se indican a continuación:

Eflectronic, S.A. de C.V.	99.999983%
Compañía de Servicios Multifuncionales, S.A. de C.V.	99.998000%
CE EFE Controladora, S.A. de C.V.	99.999999%
Promotora Loreto, S.A. de C.V.	99.999999%
Vale Inbursa, S.A. de C.V.	99.999999%
ClaroShop.com Holding, S.A. de C.V.	16.4630%

Compañías de servicios complementarios

Servicios Inburnet, S.A. de C.V. (antes Out Sourcing Inburnet, S.A. de C.V.) (Servicios Inburnet) - Tiene por objeto la prestación de servicios profesionales en las áreas administrativas, contables, tecnología de información y gerenciales, que se proporcionan exclusivamente a entidades afiliadas.

Asesoría Especializada Inburnet, S.A. de C.V. (Asesoría) - Se dedica a la prestación de servicios de promoción para la venta de productos financieros, ofrecidos exclusivamente por las entidades que integran el Grupo Financiero.

SAI Inbursa S.A. de C.V. (SAI) - Hasta el 30 de septiembre de 2019, era una empresa prestadora de servicios de administración, contables, informáticos, y generales, entre otros, que se proporcionaban única y exclusivamente a las entidades afiliadas. El 1 de octubre SAI se fusionó con Servicios Inburnet.

SP Inbursa S.A. de C.V. (SP) - Hasta el 30 de septiembre de 2019, era una empresa prestadora de servicios de administración, contables, informáticos, y generales, entre otros, que se proporcionaban única y exclusivamente a las entidades afiliadas. El 1 de octubre SP se fusionó con Servicios Inburnet.

Los saldos y operaciones importantes entre las entidades consolidadas han sido eliminados. Las inversiones permanentes en acciones, se valúan conforme al método de participación.

Presentación de los estados financieros consolidados - Las Disposiciones emitidas por la Comisión, relativas a la emisión de los estados financieros consolidados, establecen que las cifras deben presentarse en millones de pesos. Consecuentemente, en algunos rubros de los estados financieros consolidados, los registros contables muestran partidas con saldos menores a la unidad (un millón de pesos), motivo por el cual no se presentan cifras en dichos rubros.

Utilidad integral - Es la modificación del capital contable durante el ejercicio por conceptos que no son aportaciones, reducciones y distribuciones de capital; se compone por el resultado neto del ejercicio más otras partidas que representan una ganancia o pérdida del mismo período, las cuales, de conformidad con los Criterios Contables seguidos por el Grupo Financiero, se presentan directamente en el capital contable sin afectar el estado consolidado de resultados. Las otras partidas de la utilidad integral están representadas por resultado neto, la remediación por beneficios a empleados y la participación en otras cuentas de capital de subsidiarias.

3. Resumen de las principales políticas contables

Los estados financieros consolidados adjuntos cumplen con los Criterios Contables prescritos por la Comisión (los Criterios Contables), las cuales se incluyen en las Disposiciones de Carácter General aplicables a Sociedades Controladoras de Grupos Financieros, Instituciones de Crédito, Casas de Bolsa, Administradoras de Fondos para el Retiro, Fondos de Inversión y a las personas que les prestan servicios y Sociedades Financieras de Objeto Múltiple Reguladas (las Disposiciones), así como en los oficios generales y particulares que ha emitido para tal efecto, los cuales se consideran un marco de información financiera con fines generales. Su preparación requiere que la Administración del Grupo Financiero efectúe ciertas estimaciones y utilice ciertos supuestos para valuar algunas de las partidas de los estados financieros consolidados y para efectuar las revelaciones que se requiere presentar en los mismos. Sin embargo, los resultados reales pueden diferir de dichas estimaciones. La Administración del Grupo Financiero, aplicando el juicio profesional, considera que las estimaciones y supuestos utilizados fueron los adecuados en las circunstancias.

De acuerdo con el Criterio Contable A-1 de la Comisión, la contabilidad del Grupo Financiero se ajustará a las Normas de Información Financiera Mexicanas (NIF) definidas por el Consejo Mexicano de Normas de Información Financiera, A.C. (CINIF), excepto cuando a juicio de la Comisión sea necesario aplicar una normatividad o un Criterio de Contabilidad específico, tomando en consideración que el Grupo Financiero y sus subsidiarias realizan operaciones especializadas.

La normatividad de la Comisión a que se refiere el párrafo anterior, es a nivel de normas de reconocimiento, valuación, presentación y en su caso revelación, aplicables a rubros específicos de los estados financieros consolidados, así como de las aplicables a su elaboración.

En este sentido, la Comisión aclara que no procederá la aplicación de Criterios Contables, ni del concepto de supletoriedad, en el caso de operaciones que por legislación expresa no estén permitidas o estén prohibidas, o bien, no estén expresamente autorizadas.

Cambios en políticas contables

a. Cambios contables -

Mejoras a las NIF 2020 que generan cambios contables:

NIF D-4 Impuestos a la utilidad y NIF D-3 Beneficios a los empleados – Se incluyen los párrafos relativos a tratamientos fiscales inciertos al considerar las bases con las que se determinan el ISR y la PTU, evaluando la probabilidad de que la autoridad fiscal o en materia laboral, acepte o no un tratamiento fiscal incierto.

NIF D-4 Impuestos a la utilidad – Aclara el reconocimiento contable de los impuestos a la utilidad generados por una distribución de dividendos, en relación con las transacciones que generaron las utilidades distribuibles.

Cambios en estimaciones contables-

Estimación preventiva para riesgos crediticios adicional a la requerida por la Comisión – Como se menciona en la Nota 1, durante 2020 el entorno económico del país se vio impactado por los efectos de la Pandemia Global COVID-19, generando una reducción del producto interno bruto de 8.5%. La Administración del Grupo Financiero, considerando los posibles efectos negativos que causaría en la cartera crediticia dicha pandemia y que la Comisión permite la constitución de estimaciones preventivas crediticias adicionales a las reconocidas por la misma cuando existen riesgos que no se encuentran previstos en las diferentes metodologías de calificación de la cartera crediticia, constituyó estimaciones adicionales en el mes de marzo y abril por \$1,421 sobre la cartera de consumo y comercial. Las cuales se constituyeron considerando el incremento promedio esperado de quebrantos bajo los escenarios de estrés derivados de la metodología de estimación por intervalos para la pandemia.

Las mejoras a las NIF 2020 no tuvieron impactos importantes en la información financiera al 31 de diciembre de 2020 del Grupo Financiero. De conformidad con la NIF B-1 “Cambios contables y correcciones de errores” los cambios en estimaciones contables son el resultado de modificaciones en el entorno económico, por lo tanto, el reconocimiento de la estimación preventiva para riesgos crediticios adicional fue reconocido de forma prospectiva.

Las políticas y prácticas contables más importantes aplicadas por la Administración del Grupo Financiero en la preparación de sus estados financieros consolidados se describen a continuación:

Reclasificaciones - Los estados financieros consolidados por el año que terminó el 31 de diciembre de 2019 han sido reclasificados en ciertos rubros para conformar su presentación con la utilizada en 2020.

Reconocimiento de los efectos de la inflación en la información financiera - A partir del 1 de enero de 2008, el Grupo Financiero suspendió el reconocimiento de los efectos de la inflación en los estados financieros; sin embargo, los activos y pasivos no monetarios y el capital contable incluyen los efectos de reexpresión reconocidos hasta el 31 de diciembre de 2007.

Compensación de activos financieros y pasivos financieros - Los activos financieros y pasivos financieros reconocidos son objeto de compensación de manera que se presente en el balance general consolidado el saldo deudor o acreedor, según corresponda, si y solo si, se tiene el derecho contractual de compensar los importes reconocidos, y la intención de liquidar la cantidad neta, o de realizar el activo y cancelar el pasivo, simultáneamente.

Registro de operaciones - Las operaciones en valores, reporto y préstamo de valores, entre otras, por cuenta propia o por cuenta de terceros, se registran en la fecha en que se pactan, independientemente de la fecha de su liquidación.

Valuación de instrumentos financieros - Para determinar del valor razonable de las posiciones en instrumentos financieros, tanto propias como de terceros, el Grupo Financiero utiliza los precios, tasas y otra información de mercado que le proporciona un proveedor de precios autorizado por la Comisión, excepto por lo que se refiere a las operaciones con futuros, las cuales se valúan con los precios de mercado determinados por la cámara de compensación de la bolsa en que se operan.

Transacciones en moneda extranjera - Las operaciones en moneda extranjera se registran al tipo de cambio vigente en la fecha de la operación. Los activos y pasivos en moneda extranjera se valorizan a los tipos de cambio al cierre del período, determinados y publicados por Banxico.

Los ingresos y egresos derivados de operaciones en moneda extranjera, se convierten al tipo de cambio vigente en la fecha de operación, excepto los generados por las subsidiarias residentes en el extranjero, los cuales se convierten al tipo de cambio Fix de cierre de cada período.

Las fluctuaciones cambiarias se registran en los resultados del período en que ocurren.

Disponibilidades - Las disponibilidades están representadas principalmente por depósitos bancarios e inversiones en instrumentos de alta liquidez, con vencimientos no mayores a 90 días y se presentan a su costo de adquisición, adicionando los intereses devengados no pagados a la fecha del balance general, importe similar a su valor de mercado.

Los financiamientos otorgados y obtenidos en el mercado interbancario denominados “Call Money”, cuyo plazo no puede ser mayor a tres días hábiles bancarios, se registran dentro de los rubros Disponibilidades y Préstamos de exigibilidad inmediata, respectivamente. Los intereses generados a favor o a cargo por estas transacciones, se registran en resultados conforme se devengan, dentro del Margen financiero.

Los documentos de cobro inmediato en “firme” se reconocen como “Otras disponibilidades” si los mismos son cobrables dentro de los dos días (del país) o cinco (del extranjero) días hábiles posteriores a la celebración de la operación que los originó. Cuando los documentos no son recuperados en dichos plazos se traspasan al rubro “Cartera de crédito” u “Otras cuentas por cobrar”, en función de la naturaleza de la operación inicial.

Operaciones pendientes de liquidar

- Compra de divisas

Las operaciones de compra y venta de divisas se registran a los precios de concertación. Cuando su liquidación se pacta dentro de un plazo máximo de dos días hábiles bancarios siguientes a la fecha de concertación, estas operaciones se registran como disponibilidades restringidas (compras) y salidas de disponibilidades (ventas), contra la cuenta liquidadora correspondiente. Las utilidades o pérdidas obtenidas de las operaciones por compra-venta de divisas se reconocen en el estado de resultados, en el rubro Resultado por intermediación.

Las operaciones por compra y venta de divisas en las que no se pacta la liquidación inmediata o fecha valor mismo día se registran en cuentas liquidadoras por el monto en moneda nacional a cobrar o por pagar. Las cuentas liquidadoras deudoras y acreedoras se presentan dentro de los rubros Otras cuentas por cobrar y Acreedores por liquidación de operaciones, según corresponda.

Cuentas de margen - Las cuentas de margen otorgadas en efectivo (y en otros activos equivalentes a efectivo) requeridas a las entidades con motivo de la celebración de operaciones con instrumentos financieros derivados realizadas en mercados o bolsas reconocidos, se registran a su valor nominal.

Las cuentas de margen están destinadas a procurar el cumplimiento de las obligaciones correspondientes a las operaciones con instrumentos financieros derivados celebradas en mercados y bolsas reconocidos y corresponden al margen inicial, aportaciones y retiros posteriores efectuados en la vigencia de los contratos correspondientes.

Al 31 de diciembre de 2020 y 2019 el Grupo Financiero mantuvo operaciones de derivados estandarizados y futuros por lo que se reconocieron depósitos de activos financieros (llamadas de margen en efectivo) destinados a procurar el cumplimiento de las obligaciones correspondientes a las operaciones celebradas en mercados reconocidos a fin de mitigar el riesgo de incumplimiento.

Inversiones en valores - Consisten en instrumentos de deuda y títulos accionarios y su clasificación se determina de acuerdo con la intención de la Administración al momento de adquirirlos. Cada categoría tiene normas específicas de registro, valuación y presentación en los estados financieros consolidados, como se describe a continuación:

- **Títulos para negociar**

Los títulos para negociar representan inversiones en valores de instrumentos de deuda y en instrumentos de patrimonio neto, en posición propia y entregados en garantía, que se adquieren con la intención de enajenarlos, obteniendo ganancias derivadas de las diferencias en precios que resulten de las operaciones de compraventa. Al momento de su adquisición, se reconocen inicialmente a su valor razonable (el cual incluye en su caso, el descuento o sobreprecio). Por otra parte, el costo se determina por el método de costos promedio. Posteriormente se valúan a su valor razonable, determinado por el proveedor de precios contratado por el Grupo Financiero conforme a lo establecido por la Comisión.

La diferencia entre el costo de las inversiones de instrumentos de deuda más el interés devengado y el costo de los instrumentos de patrimonio neto con respecto a su valor razonable se registra en el estado consolidado de resultados en el rubro de "Resultado por intermediación" y estos efectos de valuación tendrán el carácter de no realizados y no serán susceptibles de capitalización ni de reparto entre los accionistas hasta que se realicen.

El valor razonable es el monto por el cual puede intercambiarse un activo o liquidarse un pasivo entre partes informadas, interesadas e igualmente dispuestas en una transacción de libre competencia.

Los costos de transacción por la adquisición de títulos clasificados para negociar se reconocen en los resultados del ejercicio en la fecha de adquisición.

Los dividendos de los instrumentos de patrimonio neto, se reconocen en los resultados del ejercicio en el mismo período en que se genera el derecho a recibir el pago de los mismos.

La utilidad o pérdida en cambios proveniente de las inversiones en valores denominadas en moneda extranjera se reconoce dentro de los resultados del ejercicio.

Dentro de este rubro se registran las operaciones pendientes de liquidar que corresponden a operaciones de compraventa de valores asignados no liquidados, las cuales se valúan y registran como títulos para negociar, registrando la entrada y salida de los títulos objeto de la operación al momento de concertación contra la cuenta liquidadora deudora o acreedora correspondiente.

Las Disposiciones de la Comisión permiten efectuar reclasificaciones de títulos para negociar hacia disponibles para la venta, únicamente en circunstancias extraordinarias (por ejemplo, la falta de liquidez en el mercado, que no exista un mercado activo para los mismos, entre otras), las cuales serán evaluadas y en su caso validadas mediante autorización expresa de la Comisión. Al 31 de diciembre de 2020 y 2019, no se efectuaron reclasificaciones.

Títulos disponibles para la venta

Los títulos disponibles para la venta representan inversiones en valores de instrumentos de deuda y en instrumentos de patrimonio neto cuya intención no está orientada a obtener ganancias derivadas de las diferencias en precios que resulten de operaciones de compraventa y, en el caso de instrumentos de deuda, tampoco se tiene la intención ni capacidad de conservarlos hasta su vencimiento, por lo tanto representa una categoría residual, es decir se adquieren con una intención distinta a la de los títulos para negociar o conservados al vencimiento, debido a que se tiene la intención de negociarlos en un futuro no cercano pero anterior a su vencimiento.

Al momento de su adquisición, se reconocen inicialmente a su valor razonable más los costos de transacción por la adquisición (el cual incluye en su caso, el descuento o sobreprecio), el cual es a su vez el costo de adquisición para el Grupo Financiero. Posteriormente se valúan a su valor razonable.

El Grupo Financiero determina el incremento o decremento por valuación a valor razonable utilizando precios actualizados proporcionados por el proveedor de precios, el cual utiliza diversos factores de mercado para su determinación. El rendimiento de los instrumentos de deuda, se registra conforme al método de interés imputado o método de interés efectivo según corresponda de acuerdo con la naturaleza del instrumento; dichos rendimientos se reconocen en el estado consolidado de resultados en el rubro de “Ingresos por intereses”. La utilidad o pérdida no realizada resultante de la valuación de acuerdo con el proveedor de precios, se registra en otras partidas de la utilidad integral dentro del capital contable en el rubro de “Resultado por valuación de títulos disponibles para la venta”, neto del impuestos diferido relativo, siempre y cuando dichos títulos no se hayan definido como cubiertos en una relación de cobertura de valor razonable mediante la contratación de un instrumento financiero derivado, en cuyo caso se reconoce dicha valuación en los resultados del ejercicio.

Los dividendos de los instrumentos de patrimonio neto, se reconocen en los resultados del ejercicio en el mismo período en que se genera el derecho a recibir el pago de los mismos.

La utilidad o pérdida en cambios proveniente de los títulos clasificados como disponibles para la venta denominados en moneda extranjera se reconoce dentro de los resultados del ejercicio.

Los Criterios Contables de la Comisión permiten transferir títulos clasificados como conservados a vencimiento hacia la categoría de títulos disponibles para la venta, siempre y cuando no se cuente con la intención o capacidad de mantenerlos hasta el vencimiento, así como reclasificaciones de la categoría de títulos para negociar hacia disponibles para la venta en circunstancias extraordinarias (por ejemplo, la falta de liquidez en el mercado, que no exista un mercado activo para los mismos, entre otras), las cuales deben ser evaluadas y en su caso validadas mediante autorización expresa de la Comisión.

Al 31 de diciembre de 2020 y 2019 no se efectuaron reclasificaciones.

- **Títulos conservados a vencimiento**

Los títulos conservados a vencimiento son aquellos instrumentos de deuda cuyos pagos son fijos o determinables y con vencimiento fijo, respecto a los cuales el Grupo Financiero tiene tanto la intención como la capacidad de conservar hasta su vencimiento. Los instrumentos de deuda se registran inicialmente a su valor razonable más los costos de transacción por la adquisición (el cual incluye, en su caso, el descuento o sobreprecio), y posteriormente se valúan a su costo amortizado. El devengo de los intereses se registra en el estado consolidado de resultados conforme al método de interés imputado o método de interés efectivo en el rubro de “Ingresos por intereses”.

Deterioro en el valor de un título - El Grupo Financiero deberá evaluar si a la fecha del balance general consolidado existe evidencia objetiva de que un título está deteriorado.

Se considera que un título está deteriorado y, por lo tanto, se incurre en una pérdida por deterioro, si y solo si, existe evidencia objetiva del deterioro como resultado de uno o más eventos que ocurrieron posteriormente al reconocimiento inicial del título, mismos que tuvieron un impacto sobre sus flujos de efectivo futuros estimados que puede ser determinado de manera confiable. Es poco probable identificar un evento único que individualmente sea la causa del deterioro, siendo más factible que el efecto combinado de diversos eventos pudiera haber causado el deterioro. Las pérdidas esperadas como resultado de eventos futuros no se reconocen, no importando que tan probable sean.

La evidencia objetiva de que un título está deteriorado, incluye información observable, entre otros, sobre los siguientes eventos:

- a) Dificultades financieras significativas del emisor del título;
- b) Es probable que el emisor del valor sea declarado en concurso mercantil u otra reorganización financiera;
- c) Incumplimiento de las cláusulas contractuales, tales como incumplimiento de pago de intereses o principal;
- d) La desaparición de un mercado activo para el título en cuestión debido a dificultades financieras, o
- e) Que exista una disminución medible en los flujos de efectivo futuros estimados de un grupo de valores desde el reconocimiento inicial de dichos activos, aunque la disminución no pueda ser identificada con los valores individuales del grupo, incluyendo:
 - i. cambios adversos en el estatus de pago de los emisores en el grupo, o
 - ii. condiciones económicas locales o nacionales que se correlacionan con incumplimientos en los valores del grupo.

Al 31 de diciembre de 2020 y 2019, la Administración del Grupo Financiero no ha identificado que exista evidencia objetiva de deterioro de un título.

Operaciones de reporto - Las operaciones de reporto son aquellas por medio de la cual el reportador adquiere por una suma de dinero la propiedad de títulos de crédito, y se obliga en el plazo convenido y contra reembolso del mismo precio más un premio a transferir al reportado la propiedad de otros tantos títulos de la misma especie. El premio queda en beneficio del reportador.

Las operaciones de reporto para efectos legales son consideradas como una venta en donde se establece un acuerdo de recompra de los activos financieros transferidos. No obstante, la sustancia económica de las operaciones de reporto es la de un financiamiento con colateral, en donde el reportador entrega efectivo como financiamiento, a cambio de obtener activos financieros que sirvan como protección en caso de incumplimiento.

Las operaciones de reporto se registran como se indica a continuación.

Actuando el Grupo Financiero como reportador, en la fecha de contratación de la operación de reporto se reconoce la salida de disponibilidades o bien una cuenta liquidadora acreedora, registrando una cuenta por cobrar medida inicialmente al precio pactado, la cual representa el derecho a recuperar el efectivo entregado. Durante la vida del reporto, la cuenta por cobrar se valúa a su costo amortizado, mediante el reconocimiento del interés por reporto en los resultados del ejercicio conforme se devengue, de acuerdo con el método de interés efectivo, afectando dicha cuenta por cobrar.

Actuando el Grupo Financiero como reportador, en la fecha de contratación de la operación de reporto se reconoce la entrada del efectivo o bien una cuenta liquidadora deudora, así como una cuenta por pagar medida inicialmente al precio pactado, la cual representa la obligación de restituir dicho efectivo al reportador. A lo largo de la vida del reporto, la cuenta por pagar se valuará a su costo amortizado mediante el reconocimiento del interés por reporto en los resultados del ejercicio conforme se devengue, de acuerdo con el método de interés efectivo, afectando dicha cuenta por pagar.

Cuando las operaciones llevadas a cabo se consideran como orientadas a efectivo, la transacción es motivada para obtener un financiamiento en efectivo destinando para ello activos financieros como colateral; por su parte, el reportador obtiene un rendimiento sobre su inversión a cierta tasa y al no buscar algún valor en específico, recibe activos financieros como colateral para mitigar la exposición al riesgo crediticio que enfrenta respecto al reportado. En este sentido el reportado paga al reportador intereses por el efectivo que recibió como financiamiento, calculados con base en la tasa de reporto pactada. Por su parte, el reportador consigue rendimientos sobre su inversión cuyo pago se asegura a través del colateral.

Cuando las operaciones llevadas a cabo se consideran como orientadas a valores, la intención del reportador es acceder temporalmente a ciertos valores específicos que posee el reportado, otorgando efectivo como colateral, el cual sirve para mitigar la exposición al riesgo que enfrenta el reportado respecto al reportador. A este respecto el reportado paga al reportador los intereses pactados a la tasa de reporto por el financiamiento implícito obtenido sobre el efectivo que recibió, donde dicha tasa de reporto es generalmente menor a la que se hubiera pactado en un reporto “orientado a efectivo”.

No obstante, la intención económica, el tratamiento contable de las operaciones de reporto “orientadas a efectivo” u “orientadas a valores” es el mismo.

Colaterales otorgados y recibidos distintos a efectivo en operaciones de reporto - En relación con el colateral en operaciones de reporto otorgado por el reportado al reportador (distinto de efectivo), el reportador reconoce el colateral recibido en cuentas de orden, siguiendo para su valuación los lineamientos relativos a las operaciones de custodia establecidos en el Criterio Contable B-9, *Custodia y administración de bienes* (“Criterio Contable B-9”) emitido por la Comisión. El reportado presenta el activo financiero en su balance general como restringido de acuerdo con el tipo de activo financiero de que se trate y sigue las normas de valuación, presentación y revelación de conformidad con el criterio de contabilidad correspondiente.

Las cuentas de orden reconocidas por colaterales recibidos por el reportador se cancelan cuando la operación de reporto llega a su vencimiento o exista incumplimiento por parte del reportado.

Cuando el reportador vende el colateral o lo entrega en garantía, se reconocen los recursos procedentes de la transacción, así como una cuenta por pagar por la obligación de restituir el colateral al reportado (medida inicialmente al precio pactado), la cual se valúa, para el caso de su venta a valor razonable o, en caso de que sea dado en garantía en otra operación de reporto, a su costo amortizado (cualquier diferencial entre el precio recibido y el valor de la cuenta por pagar se reconoce en los resultados del ejercicio). Para efectos de presentación dicha cuenta por pagar es compensada con la cuenta por cobrar denominada “Deudores por reporto”, la cual es generada al momento de la adquisición del reporto. El saldo deudor o acreedor se presenta en el rubro de “Deudores por reporto” o “Colaterales vendidos o dados en garantía”, según corresponda.

Asimismo, en el caso en que el reportador se convierta a su vez en reportada por la concertación de otra operación de reporto con el mismo colateral recibido en garantía de la operación inicial, el interés por reporto pactado en la segunda operación se deberá reconocer en los resultados del ejercicio conforme se devengue, de acuerdo al método de interés efectivo, afectando la cuenta por pagar valuada a costo amortizado mencionada anteriormente.

Tratándose de operaciones en donde el reportador venda, o bien, entregue a su vez en garantía el colateral recibido (por ejemplo, cuando se pacta otra operación de reporto o préstamo de valores), se lleva en cuentas de orden el control de dicho colateral vendido o dado en garantía siguiendo para su valuación las normas relativas a las operaciones de custodia del Criterio Contable B-9.

Las cuentas de orden reconocidas por colaterales recibidos que a su vez hayan sido vendidos o dados en garantía por el reportador, se cancelan cuando se adquiere el colateral vendido para restituirlo al reportado, o bien, la segunda operación en la que se dio en garantía el colateral llega a su vencimiento, o exista incumplimiento de la contraparte.

Derivados - El Grupo Financiero podrá llevar a cabo dos tipos de operaciones:

- *Con fines de negociación* - Consiste en la posición que asume el Grupo Financiero como participante en el mercado con propósito diferente al de cubrir posiciones abiertas de riesgo.
- *Con fines de cobertura* - Consiste en comprar o vender instrumentos financieros derivados con el objeto de mitigar el riesgo de una transacción o conjunto de transacciones.

El Grupo Financiero reconoce todos los instrumentos financieros derivados que pacta (incluidos aquéllos que formen parte de una relación de cobertura) como activos o pasivos (dependiendo de los derechos y/u obligaciones que contengan) en el balance general consolidado, inicialmente a su valor razonable, el cual, presumiblemente, corresponde al precio pactado en la operación.

Los costos de transacción que sean directamente atribuibles a la adquisición del instrumento financiero derivado se reconocen en los resultados del ejercicio cuando se incurren.

Posteriormente, todos los instrumentos financieros derivados se valúan a su valor razonable, sin deducir los costos de transacción en los que se pudiera incurrir en la venta u otro tipo de disposición, reconociendo dicho efecto de valuación en los resultados del ejercicio dentro del rubro “Resultado por intermediación”, excepto cuando el instrumento financiero derivado forme parte de una relación de cobertura de flujo de efectivo, en cuyo caso, la porción de la ganancia o pérdida del instrumento financiero derivado que sea efectiva en la cobertura, se registra dentro de la cuenta de utilidad integral en el capital contable y la parte inefectiva se registra en los resultados del ejercicio como parte de “Resultado por intermediación”.

Para el caso de derivados cotizados en mercados o bolsas reconocidos, se considera que han expirado los derechos y obligaciones relativos a los mismos cuando se cierra la posición de riesgo, es decir, cuando se efectúa en dicho mercado o bolsa un derivado de naturaleza contraria de las mismas características.

Respecto a los derivados no cotizados en mercados o bolsas reconocidos, se considera que han expirado los derechos y obligaciones relativos a los mismos cuando lleguen al vencimiento; se ejerzan los derechos por alguna de las partes, o bien, se ejerzan dichos derechos de manera anticipada por las partes de acuerdo con las condiciones establecidas en el mismo y se liquiden las contraprestaciones pactadas.

Los derivados se presentan en un rubro específico del activo o del pasivo, dependiendo de si su valor razonable (como consecuencia de los derechos y/u obligaciones que establezcan) corresponde a un saldo deudor o un saldo acreedor, respectivamente. Dichos saldos deudores o acreedores podrán compensarse siempre y cuando cumplan con las reglas de compensación correspondientes.

El Grupo Financiero presenta el rubro de “Derivados” (saldo deudor o acreedor) en el balance general consolidado segregando los derivados con fines de negociación de los derivados con fines de cobertura.

Operaciones con fines de negociación

– *Contratos adelantados (Forwards) y Futuros:*

Los contratos adelantados de divisas y futuros son aquellos mediante los cuales se establece una obligación para comprar o vender un bien subyacente en una fecha futura, en la cantidad, calidad y precios preestablecidos en el contrato de negociación. Tanto los contratos adelantados como los futuros son registrados inicialmente por el Grupo Financiero en el balance general consolidado como un activo y un pasivo, primeramente a su valor razonable, el cual presumiblemente, corresponde al precio pactado en el contrato de compra-venta del subyacente, con el fin de reconocer el derecho y la obligación de recibir y/o entregar el subyacente; así como el derecho y la obligación de recibir y/o entregar el efectivo equivalente al subyacente objeto del contrato.

Los costos de transacción que sean directamente atribuibles a la adquisición del derivado se reconocen en los resultados del ejercicio.

Por los contratos adelantados de divisas con fines de negociación, el diferencial cambiario entre el tipo de cambio pactado en el contrato y el tipo de cambio “Forward” al cierre de cada mes se registra en el estado consolidado de resultados, así como los efectos de valuación dentro del rubro de “Resultado por intermediación”.

Para los contratos de futuros se establece una cuenta de margen cuya contraparte es una cámara de compensación, por lo que los participantes no enfrentan riesgo de crédito significativo.

La cuenta de margen otorgada en efectivo, no forma parte de la inversión neta inicial de dicho derivado, por lo que es contabilizada de manera separada al reconocimiento del derivado.

Para efectos de clasificación en la información financiera, para los instrumentos financieros derivados que incorporen a la vez derechos y obligaciones, tales como los contratos adelantados y futuros, se compensan las posiciones activas y pasivas contrato por contrato, en caso de que la compensación resulte en un saldo deudor, la diferencia se presenta en el activo, dentro del rubro “Derivados”; en caso de tener un saldo acreedor éste se presenta en el pasivo dentro del rubro “Derivados”.

– *Contratos de Opciones:*

Las opciones son contratos que, mediante el pago de una prima, otorgan el derecho más no la obligación, de comprar o vender un determinado número de bienes subyacentes a un precio determinado dentro de un plazo establecido. Por los derechos que otorgan las opciones se dividen en opciones de compra (call) y opciones de venta (put).

El tenedor de una opción de compra tiene el derecho, pero no la obligación, de comprar al emisor un determinado número de un bien subyacente, a un precio fijo (“precio de ejercicio”), dentro de un plazo determinado.

El tenedor de una opción de venta tiene el derecho, pero no la obligación de vender un determinado número de un bien subyacente, a un precio fijo (“precio de ejercicio”), dentro de un plazo determinado.

Las opciones se pueden ejercer al final del período de vigencia (“opciones europeas”), o en cualquier momento durante dicho período (“opciones americanas”); el precio de ejercicio es el que se pacta en la opción, y que se ejercerá en caso de que sea conveniente para el comprador de la opción. El instrumento sobre el que se fija dicho precio es el valor de referencia o subyacente. La prima es el precio que paga el tenedor al vendedor por los derechos que confiere la opción.

El Grupo Financiero registra la prima de la opción como activo o pasivo por en la fecha en que se celebró la operación. Las fluctuaciones que se deriven de la valuación a mercado de la prima de la opción se reconocen afectando el rubro del estado consolidado de resultados “Resultado por intermediación”. Cuando la opción se ejerce o expira, se cancela la prima de la opción reconocida en el balance general consolidado contra los resultados del ejercicio, también dentro del rubro de “Resultado por intermediación”.

Las opciones reconocidas que representan derechos se presentan, sin compensación alguna, como un saldo deudor, en el activo dentro del rubro “Derivados” en el balance general consolidado. Las opciones reconocidas que representan obligaciones se presentan, sin compensación alguna, como un saldo acreedor en el pasivo dentro del rubro “Derivados”.

Los contratos de opciones con fines de negociación se registran en cuentas de orden al precio del ejercicio de éstas, multiplicado por el número de títulos, diferenciando a las opciones negociables en mercados o bolsas reconocidos de las negociables en mercados o bosas no reconocidos, con el objeto de controlar la exposición de riesgo.

Todos los resultados por valuación que se reconozcan antes de que se ejerza o expire la opción, tendrán el carácter de no realizados y no serán susceptibles de capitalización ni de reparto entre los accionistas hasta que se realicen en efectivo.

– *Swaps:*

Son contratos entre dos partes, mediante el cual se establece la obligación bilateral de intercambiar una serie de flujos, por un período de tiempo determinado y en fechas previamente establecidas.

El Grupo Financiero reconoce inicialmente en el balance general consolidado, la parte activa y pasiva por los derechos y obligaciones del contrato pactado a su valor razonable, valuando a valor presente los flujos futuros a recibir o a entregar de acuerdo con la proyección de tasas futuras implícitas por aplicar, descontando a la tasa de interés de mercado en la fecha de valuación con curvas de tasa determinadas por el área de riesgos de mercado tomando para su elaboración insumos proporcionados por el proveedor de precios contratado por el Grupo Financiero conforme a lo establecido por la Comisión.

Los costos de transacción que sean directamente atribuibles a la adquisición del instrumento financiero derivado se reconocen en los resultados del ejercicio cuando se incurren.

Posteriormente, todos los derivados, distintos a aquéllos que formen parte de una relación de cobertura, se valúan a valor razonable, sin deducir los costos de transacción en los que se pudiera incurrir en la venta u otro tipo de disposición, reconociendo dicho efecto de valuación en los resultados del período.

En caso de que un activo financiero, proveniente de los derechos establecidos en los instrumentos financieros derivados, experimente un deterioro en el riesgo de crédito (contraparte), el valor en libros debe reducirse al valor recuperable estimado y el monto de la pérdida se reconoce en los resultados del ejercicio. Si posteriormente desaparece la situación de deterioro, se debe revertir hasta por el monto previamente deteriorado reconociendo dicho efecto en los resultados del ejercicio en que esto ocurra.

La liquidación de un contrato “Swap” podrá hacerse en especie o en efectivo, de conformidad con las condiciones del mismo.

Para efectos de clasificación en la información financiera, para los instrumentos financieros derivados que incorporen a la vez derechos y obligaciones, tal como los swaps, se compensan las posiciones activas y pasivas contrato por contrato, en caso de que la compensación resulte en un saldo deudor, la diferencia se presenta en el activo, dentro del rubro “Derivados”, en caso de tener un saldo acreedor éste se presenta en el pasivo dentro del rubro “Derivados” del balance general consolidado.

Operaciones con fines de cobertura

La Administración del Grupo Financiero realiza operaciones con derivados para fines de cobertura con swaps.

Los activos y pasivos financieros que sean designados y cumplan con los requisitos para ser designados como partidas cubiertas, así como los instrumentos financieros derivados que forman parte de una relación de cobertura, se reconocen de acuerdo con las Disposiciones relativas a la contabilidad de coberturas para el reconocimiento de la ganancia o pérdida del instrumento de cobertura y de la partida cubierta de acuerdo con lo establecido en el Criterio Contable B-5, *Derivados y operaciones de cobertura*, de la Comisión.

Una relación de cobertura califica para ser designada como tal cuando se cumplen todas las condiciones siguientes:

- Designación formal y documentación suficiente de la relación de cobertura.
- La cobertura debe ser altamente efectiva en lograr la compensación de los cambios en el valor razonable o en los flujos de efectivo atribuibles al riesgo cubierto.
- Para coberturas de flujo de efectivo, la transacción pronosticada que se pretenda cubrir debe ser altamente probable su ocurrencia.
- La cobertura debe ser medible confiablemente.
- La cobertura debe ser evaluada continuamente (al menos trimestralmente).

Todos los derivados con fines de cobertura se reconocen como activos o pasivos (dependiendo de los derechos y/u obligaciones que contengan) en el balance general consolidado, inicialmente a su valor razonable, el cual, corresponde al precio pactado en la operación.

El resultado de la compensación de las posiciones activas y pasivas, ya sea deudor o acreedor, se presenta por separado de la posición primaria cubierta formando parte del rubro de “Derivados” del balance general consolidado y se registra el interés devengado en el estado consolidado de resultados en el rubro de “Ingresos por intereses” o “Gastos por intereses”.

Los derivados con fines de cobertura se valúan a mercado y el efecto se reconoce dependiendo del tipo de cobertura contable, de acuerdo con lo siguiente:

Coberturas de valor razonable - Representa una cobertura de la exposición a los cambios en el valor razonable de activos o pasivos reconocidos o de compromisos en firme no reconocidos, o bien a una porción de ambos, que es atribuible a un riesgo particular y que puede afectar el resultado del ejercicio. Se valúan a mercado la posición primaria por el riesgo cubierto y el instrumento derivado de cobertura, registrándose el efecto neto en los resultados del ejercicio dentro del rubro de “Resultado por intermediación”. En coberturas de valor razonable, el ajuste al valor en libros por la valuación de la partida cubierta por el riesgo cubierto se presenta en un rubro por separado en el balance general consolidado.

Coberturas de flujos de efectivo - Representa una cobertura de la exposición a la variación de los flujos de efectivo de una transacción pronosticada que (i) es atribuible a un riesgo en particular asociado con un activo o pasivo reconocido, o con un evento altamente probable, y que (ii) puede afectar al resultado del ejercicio. El instrumento derivado de cobertura se valúa a mercado. La porción de la ganancia o pérdida del instrumento de cobertura que sea efectiva en la cobertura, se registra dentro de la cuenta de utilidad integral en el capital contable y la parte inefectiva se registra en los resultados del ejercicio como parte de “Resultado por intermediación”.

El componente de cobertura efectivo reconocido en el capital contable asociado con la partida cubierta, se ajusta para igualarse al monto menor (en términos absolutos) entre la ganancia o pérdida acumulada del instrumento financiero derivado de cobertura desde el inicio de la misma, y el cambio acumulado en el valor presente de los flujos de efectivo futuros esperados de la partida cubierta desde el inicio de la cobertura.

Cualquier ganancia o pérdida remanente del instrumento de cobertura se reconoce en los resultados del ejercicio.

El Grupo Financiero suspende la contabilidad de coberturas cuando el instrumento financiero derivado ha vencido, ha sido vendido, es cancelado o ejercido, cuando el instrumento financiero derivado no alcanza una alta efectividad para compensar los cambios en el valor razonable o flujos de efectivo de la partida cubierta, cuando se prevé que la transacción pronosticada no ocurrirá o cuando se decide cancelar la designación de cobertura.

Al dejar de aplicar de manera prospectiva la contabilidad de coberturas de valor razonable, cualquier ajuste al valor en libros por la valuación de la partida cubierta atribuible al riesgo cubierto, se amortiza en los resultados del ejercicio. La amortización se lleva a cabo utilizando el método de línea recta durante la vida remanente de la partida originalmente cubierta.

Al suspender la contabilidad de coberturas de flujos de efectivo, la ganancia o pérdida acumulada correspondiente a la parte eficaz del instrumento financiero derivado de cobertura que haya sido reconocida en el capital contable como parte de la utilidad integral durante el período de tiempo en el cual la cobertura fue efectiva, permanece en el capital contable hasta el momento en que los efectos de la transacción pronosticada afecten los resultados. En el caso de que ya no sea probable que la transacción pronosticada ocurra, la ganancia o la pérdida que fue reconocida en la cuenta de utilidad integral se registra inmediatamente en resultados. Cuando la cobertura de una transacción pronosticada se mostró prospectivamente satisfactoria y posteriormente no es altamente efectiva, la ganancia o pérdida acumulada correspondiente a la parte eficaz del derivado de cobertura que se reconoció en el capital contable como parte de la utilidad integral durante el período de tiempo en el cual la cobertura fue efectiva, se lleva de manera proporcional a resultados, en la medida que los efectos de la transacción pronosticada afecten los resultados.

Los paquetes de instrumentos financieros derivados que coticen en algún mercado reconocido como un solo instrumento se reconocen y valúan de manera conjunta (es decir sin desagregar cada instrumento financiero derivado en forma individual). Los paquetes de instrumentos financieros derivados no cotizados en algún mercado reconocido se reconocen y valúan de manera desagregada por cada instrumento financiero derivado que conforme dichos paquetes.

El resultado de la compensación de las posiciones activas y pasivas, ya sea deudor o acreedor, se presenta por separado de la posición primaria cubierta formando parte del rubro de "Derivados" del balance general consolidado.

Derivados implícitos - Un derivado implícito es un componente de un instrumento financiero híbrido (combinado) que incluye a un contrato no-derivado (conocido como contrato anfitrión), en el que algunos de los flujos de efectivo de dicho componente varían de manera similar a como lo haría un instrumento financiero derivado de forma independiente. Un derivado implícito causa que algunos de los flujos de efectivo requeridos por el contrato (o incluso todos) se modifiquen de acuerdo con los cambios en una tasa de interés específica, el precio de un instrumento financiero, un tipo de cambio, un índice de precios o tasas, una calificación crediticia o índice de crédito, u otra variable permitida por la legislación y regulaciones aplicables, siempre y cuando tratándose de variables no financieras, éstas no sean específicas o particulares a una de las partes del contrato. Un instrumento financiero derivado que se encuentra adjunto a un instrumento financiero pero que es contractualmente transferible de manera independiente a dicho instrumento, o bien, que tiene una contraparte diferente, no es un derivado implícito sino un instrumento financiero separado (por ejemplo, en operaciones estructuradas).

Un derivado implícito se segrega del contrato anfitrión para efectos de valuación y recibe el tratamiento contable de un instrumento financiero derivado, si y sólo si se cumplen todas las siguientes características:

- a) Las características económicas y riesgos del derivado implícito no se encuentran estrechamente relacionadas con las características económicas y riesgos del contrato anfitrión;
- b) Un instrumento financiero separado que cuente con los mismos términos que el derivado implícito cumpliría con la definición de instrumento financiero derivado, y
- c) El instrumento financiero híbrido (combinado) no se valúa a valor razonable con los cambios reconocidos en resultados (por ejemplo, un instrumento financiero derivado que se encuentra implícito en un activo financiero o pasivo financiero valuado a valor razonable no debe segregarse).

Los efectos de valuación de los derivados implícitos se reconocen en el mismo rubro en que se encuentra registrado el contrato anfitrión.

Un derivado en moneda extranjera implícito en un contrato anfitrión, que no es un instrumento financiero, es parte integral del acuerdo y por tanto estrechamente relacionado con el contrato anfitrión siempre que no esté apalancado, no contenga un componente de opción y requiera pagos denominados en:

- La moneda funcional de alguna de las partes sustanciales del contrato;
- La moneda en la cual el precio del bien o servicio relacionado que se adquiere o entrega está habitualmente denominado para transacciones comerciales en todo el mundo;

- Una moneda que es comúnmente usada en contratos para comprar o vender partidas no financieras en el ambiente económico en el que la transacción se lleva a cabo (por ejemplo, una moneda estable y líquida que se utiliza comúnmente en transacciones locales, o bien, en comercio exterior).

No se establece la valuación de los derivados implícitos denominados en moneda extranjera contenidos en contratos cuando dichos contratos requieran pagos en una moneda que es comúnmente usada para comprar o vender partidas no financieras en el ambiente económico, en el que la transacción se lleva a cabo (por ejemplo, una moneda estable y líquida que comúnmente se utiliza en transacciones locales, o bien, en comercio exterior).

Cartera de crédito - Representa el saldo de los montos efectivamente entregados a los acreditados más los intereses devengados no cobrados. La “Estimación preventiva para riesgos crediticios” se presenta deduciendo los saldos de la cartera.

El Grupo Financiero clasifica su cartera bajo los siguientes rubros:

- Comercial*: Créditos directos o contingentes, incluyendo créditos puente denominados en moneda nacional, extranjera, en Unidades de Inversión (UDI) o en Veces salario mínimo (VSM), así como los intereses que generen, otorgados a personas morales o personas físicas con actividad empresarial y destinados a su giro comercial o financiero; incluyendo los otorgados a entidades financieras distintos de los préstamos interbancarios menores a 3 días hábiles, a los créditos por operaciones de factoraje financiero, descuento y cesión de derechos de crédito, y a los créditos por operaciones de arrendamiento capitalizable que sean celebradas con dichas personas morales o físicas; los créditos otorgados a fiduciarios que actúen al amparo de fideicomisos y los esquemas de crédito comúnmente conocidos como “estructurados” en los que exista una afectación patrimonial que permita evaluar individualmente el riesgo asociado al esquema. Asimismo, quedarán comprendidos los créditos concedidos a entidades federativas, municipios y sus organismos descentralizados, así como aquellos a cargo del Gobierno Federal o con garantía expresa de la Federación, registrados ante la Dirección General de Crédito Público de la SHCP y de Banxico.
- A la vivienda*: Créditos directos denominados en moneda nacional, extranjera, en UDI o en VSM, así como los intereses que generen, otorgados a personas físicas y destinados a la adquisición o construcción de la vivienda sin propósito de especulación comercial que cuenten con garantía hipotecaria sobre la vivienda del acreditado. Asimismo, se consideran créditos a la vivienda, los destinados a la remodelación o mejoramiento de la vivienda que estén respaldados por el ahorro de la subcuenta de vivienda del acreditado, o bien cuenten con una garantía otorgada por alguna institución de banca de desarrollo o por un fideicomiso público constituido por el Gobierno Federal para el fomento económico. Adicionalmente, se incluyen los créditos otorgados para tales efectos a ex-empleados de entidades y aquellos créditos de liquidez garantizados por la vivienda del acreditado.
- De consumo*: Créditos directos, incluyendo los de liquidez que no cuenten con garantía de inmuebles, denominados en moneda nacional, extranjera, en UDI o en VSM, así como los intereses que generen, otorgados a personas físicas, derivados de operaciones de tarjeta de crédito, de créditos personales, de nómina (distintos a los otorgados mediante tarjeta de crédito), de créditos para la adquisición de bienes de consumo duradero (conocidos como ABCD), que contempla entre otros al crédito automotriz y las operaciones de arrendamiento capitalizable que sean celebradas con personas físicas; incluyendo aquellos créditos otorgados para tales efectos a ex-empleados de entidades.

Cartera de crédito vigente - El Grupo Financiero tiene los siguientes criterios para clasificar los créditos como cartera vigente:

- Créditos que están al corriente en sus pagos tanto de principal como de intereses,
- La cartera en prórroga, así como por aquellos créditos con pagos de principal o intereses vencidos que no se han ubicado en los supuestos para considerarlos como vencidos, y

- Los que habiéndose clasificado como cartera vencida se reestructuren o renueven y cuenten con evidencia de pago sostenido.

Cartera de crédito vencida - El Grupo Financiero tiene los siguientes criterios para clasificar los créditos no cobrados como cartera vencida:

1. Cuyos acreditados son declarados en concurso mercantil, con excepción de aquellos créditos que:
 - i. Continúen recibiendo pago en términos de lo previsto por la fracción VIII del Artículo 43 de la Ley de Concursos Mercantiles, o
 - ii. Sean otorgados al amparo del Artículo 75 en relación con las fracciones II y III del Artículo 224 de la citada Ley;
2. Cuyo principal, intereses o ambos, no han sido liquidados en los términos pactados originalmente, de acuerdo a lo siguiente
 - a) Los adeudos consisten en créditos con pago único de principal e intereses al vencimiento y presentan 30 o más días naturales de vencidos;
 - b) Los adeudos se refieren a créditos con pago único de principal al vencimiento y con pagos periódicos de intereses y presentan 90 o más días naturales de vencido el pago de intereses respectivo, o bien 30 o más días naturales de vencido el principal;
 - c) Los adeudos consisten en créditos con pagos periódicos parciales de principal e intereses, incluyendo los créditos a la vivienda y presentan 90 o más días naturales de vencidos;
 - d) Los adeudos consisten en créditos revolventes y presentan dos periodos mensuales de facturación vencidos o, en caso de que el periodo de facturación sea distinto al mensual, el correspondiente a 60 o más días naturales de vencidos, y
 - e) Los documentos de cobro inmediato a que se refiere el Criterio B-1 Disponibilidades, serán reportados como cartera vencida al momento en el cual se presente dicho evento.

Estas excepciones no serán excluyentes entre sí.

En el caso de adquisiciones de cartera de crédito, para determinar de los días de vencido y su correspondiente traspaso a cartera vencida se deberán tomar en cuenta los incumplimientos que el acreditado haya presentado desde su origen.

Se suspende la acumulación de intereses devengados de las operaciones crediticias, en el momento en que el crédito es catalogado como cartera vencida incluyendo los créditos que contractualmente capitalizan intereses al monto del adeudo. En tanto el crédito se mantenga en cartera vencida, el control de intereses devengados se registra en cuentas de orden. Cuando dichos intereses vencidos son cobrados, se reconocen en los resultados del ejercicio en el rubro de "Ingresos por intereses".

Por lo que respecta a los intereses ordinarios devengados no cobrados correspondientes a créditos que se consideren como cartera vencida, el Grupo Financiero crea una estimación por el monto total de los intereses, al momento del traspaso del crédito como cartera vencida.

Créditos restringidos - Se consideran como tales a aquellos créditos respecto de los que existen circunstancias por las cuales no se puede disponer o hacer uso de ellos, debiéndose presentar como restringidos; por ejemplo, la cartera de crédito que la entidad cedente otorgue como garantía o colateral en operaciones de bursatilización.

Evidencia de pago sostenido del crédito - Cumplimiento de pago del acreditado sin retraso por el monto total exigible de principal e intereses, como mínimo de tres amortizaciones consecutivas del esquema de pagos del crédito, o en caso de créditos con amortizaciones que cubran periodos mayores a 60 días naturales, el pago de una exhibición.

Tratándose de créditos con pago único de principal al vencimiento, con independencia de si el pago de intereses es periódico o al vencimiento, se considera que existe pago sostenido del crédito cuando ocurra alguno de los siguientes supuestos:

- a) el acreditado haya cubierto al menos el 20% del monto original del crédito al momento de la reestructura o renovación, o bien,
- b) se hubiere cubierto el importe de los intereses devengados conforme al esquema de pagos por reestructuración o renovación correspondientes a un plazo de 90 días.

Reestructuraciones y renovaciones de crédito - Una reestructuración es aquella operación que se deriva de cualquiera de las siguientes situaciones:

- a) Ampliación de garantías que amparan el crédito de que se trate, o bien
- b) Modificaciones a las condiciones originales del crédito o al esquema de pagos, entre las cuales se encuentran:
 - Cambio de la tasa de interés establecida para el plazo remanente del crédito;
 - Cambio de moneda o unidad de cuenta;
 - Concesión de un plazo de espera respecto del cumplimiento de las obligaciones de pago conforme a los términos originales del crédito, salvo que dicha concesión se otorgue tras concluir el plazo originalmente pactado, en cuyo caso se tratará de una renovación;
 - Prórroga del plazo del crédito

Una renovación es aquella operación en la que el saldo de un crédito se liquida parcial o totalmente, a través del incremento al monto original del crédito, o bien con el producto proveniente de otro crédito contratado con la misma entidad, en la que sea parte el mismo deudor, un obligado solidario de dicho deudor u otra persona que por sus nexos patrimoniales constituya riesgos comunes

No obstante, lo anterior, no se considerará renovado un crédito por las disposiciones que se efectúen durante la vigencia de una línea de crédito preestablecida, siempre y cuando el acreditado haya liquidado la totalidad de los pagos que le sean exigibles conforme a las condiciones originales del crédito.

Las normas particulares relativas al reconocimiento de reestructuraciones y renovaciones son las siguientes:

1. Los créditos vencidos que se reestructuren o renueven permanecerán dentro de la cartera vencida, en tanto no exista evidencia de pago sostenido.
2. Los créditos con pago único de principal al vencimiento, con independencia de que los intereses se paguen periódicamente o al vencimiento, que se reestructuren durante su plazo o se renueven en cualquier momento, serán considerados como cartera vencida en tanto no exista evidencia de pago sostenido.
3. Los créditos otorgados al amparo de una línea de crédito, revolvente o no, que se reestructuren o renueven en cualquier momento, podrán mantenerse en cartera vigente siempre y cuando se cuente con elementos que justifiquen la capacidad de pago del deudor. Adicionalmente, el acreditado deberá haber:
 - a) Liquidado la totalidad de los intereses exigibles, y
 - b) Cubierto la totalidad de los pagos a que esté obligado en términos del contrato a la fecha de la reestructuración o renovación.

4. Tratándose de disposiciones de crédito hechas al amparo de una línea, cuando se reestructuren o renueven de forma independiente de la línea de crédito que las ampara, deberán evaluarse de conformidad con la presente sección atendiendo a las características y condiciones aplicables a la disposición o disposiciones reestructuradas o renovadas. Cuando de tal análisis se concluyera que una o más de las disposiciones otorgadas al amparo de una línea de crédito deban ser traspasadas a cartera vencida por efecto de su reestructura o renovación y tales disposiciones, de manera individual o en su conjunto, representen al menos el 25% del total del saldo dispuesto de la línea de crédito a la fecha de la reestructura o renovación, dicho saldo, así como sus disposiciones posteriores, deberán traspasarse a cartera vencida en tanto no exista evidencia de pago sostenido de las disposiciones que originaron el traspaso a cartera vencida, y el total de las disposiciones otorgadas al amparo de la línea de crédito hayan cumplido con las obligaciones exigibles a la fecha del traspaso a cartera vigente.
5. Los créditos vigentes con características distintas a las señaladas en los numerales 2 al 4 anteriores que se reestructuren o se renueven, sin que haya transcurrido al menos el 80% del plazo original del crédito, se considerará que continúan siendo vigentes, únicamente cuando:
 - a) el acreditado hubiere cubierto la totalidad de los intereses devengados a la fecha de la renovación o reestructuración, y
 - b) el acreditado hubiere cubierto el principal del monto original del crédito, que a la fecha de la renovación o reestructuración debió haber sido cubierto.

En caso de no cumplirse todas las condiciones descritas en el numeral anterior, serán considerados como vencidos desde el momento en que se reestructuren o renueven y hasta en tanto no exista evidencia de pago sostenido.

6. Cuando se trate de créditos vigentes con características distintas a las señaladas en los numerales 2 a 4 que se reestructuren o renueven durante el transcurso del 20% final del plazo original del crédito, estos se considerarán vigentes únicamente cuando el acreditado hubiere:
 - a) liquidado la totalidad de los intereses devengados a la fecha de la renovación o reestructuración;
 - b) cubierto el principal del monto original del crédito, que a la fecha de la renovación o reestructuración debió haber sido cubierto, y
 - c) cubierto el 60% del monto original del crédito.

En caso de no cumplirse todas las condiciones descritas en el numeral anterior, serán considerados como vencidos desde el momento en que se reestructuren o renueven y hasta en tanto no exista evidencia de pago sostenido.

Se considerará cumplido el requisito a que se refieren los numerales 5 y 6 anteriores en sus correspondientes incisos a), cuando habiéndose cubierto el interés devengado a la última fecha de corte, el plazo transcurrido entre dicha fecha y la reestructura o renovación no exceda al menor entre la mitad del periodo de pago en curso y 90 días.

Los créditos vigentes con pagos periódicos parciales de principal e intereses que se reestructuren o renueven en más de una ocasión, podrán permanecer en cartera vigente si en adición a las condiciones establecidas en los numerales 5 o 6 anteriores, según corresponda, el Grupo Financiero cuenta con elementos que justifiquen la capacidad de pago del deudor. En el caso de créditos comerciales, tales elementos deberán estar debidamente documentados e integrados al expediente del crédito.

En el caso de que mediante una reestructura o renovación se consoliden diversos créditos otorgados por la misma entidad a un mismo acreditado, se deberá analizar cada uno de los créditos consolidados como si se reestructuraran o renovar por separado y, si de tal análisis se concluye que uno o más de dichos créditos se habría traspasado a cartera vencida por efecto de dicha reestructura o renovación, entonces el saldo total del crédito consolidado deberá traspasarse a cartera vencida.

Lo anterior no será aplicable a aquellas reestructuras que a la fecha de la operación presenten cumplimiento de pago por el monto total exigible de principal e intereses y únicamente modifiquen una o varias de las siguientes condiciones originales del crédito:

- Garantías: únicamente cuando impliquen la ampliación o sustitución de garantías por otras de mejor calidad.
- Tasa de interés: cuando se mejore al acreditado la tasa de interés pactada.
- Moneda o unidad de cuenta: siempre y cuando se aplique la tasa correspondiente a la nueva moneda o unidad de cuenta.
- Fecha de pago: solo en el caso de que el cambio no implique exceder o modificar la periodicidad de los pagos. En ningún caso el cambio en la fecha de pago deberá permitir la omisión de pago en periodo alguno.

Castigos, eliminaciones y recuperaciones de cartera de crédito - El Grupo Financiero evalúa periódicamente si un crédito vencido debe permanecer en el balance general, o bien, ser castigado. Dicho castigo se realiza cancelando el saldo insoluto del crédito contra la estimación preventiva para riesgos crediticios. Cuando el crédito a castigar excede el saldo de su estimación asociada, antes de efectuar el castigo, dicha estimación se incrementa hasta por el monto de la diferencia.

Cualquier recuperación derivada de créditos previamente castigados o eliminados se reconoce en los resultados del ejercicio dentro del rubro de estimación preventiva para riesgos crediticios.

Clasificación de operaciones de arrendamiento - Los arrendamientos son reconocidos como capitalizables si el contrato implica una transferencia de los riesgos y beneficios del arrendador al arrendatario; en caso contrario, se consideran operativos. En este sentido, existe transferencia de riesgos y beneficios, si a la fecha de inicio del arrendamiento se da cualquiera de los supuestos que se detallan a continuación:

- El contrato de arrendamiento transfiere al arrendatario la propiedad del bien arrendado al término del arrendamiento.
- El contrato de arrendamiento contiene una opción a compra a precio reducido.
- El periodo del arrendamiento es sustancialmente igual que la vida útil remanente del bien arrendado.
- El valor presente de los pagos mínimos es sustancialmente igual que el valor de mercado del bien arrendado o valor de desecho, que el arrendador conserve en su beneficio.
- El arrendatario puede cancelar el contrato de arrendamiento y las pérdidas asociadas con la cancelación serán cubiertas por este.
- Las utilidades o pérdidas derivadas de las fluctuaciones en el valor residual recaen sobre el arrendatario, o
- El arrendatario tiene la posibilidad de prorrogar el arrendamiento por un segundo periodo con una renta sustancialmente menor a la de mercado.

Para la aplicación de los requisitos anteriores, se entiende que:

- El periodo de arrendamiento es sustancialmente igual a la vida útil remanente del bien arrendado, si el contrato de arrendamiento cubre menos el 75% de la vida útil del mismo.

- El valor presente de los pagos mínimos es sustancialmente igual al valor de mercado del bien arrendado, si constituye al menos un 90% del valor de este último.
- Los pagos mínimos consisten en aquellos pagos que está obligado a hacer o que puede ser requerido a hacer el arrendatario en relación con la propiedad rentada, más la garantía de un tercero no relacionado con El Grupo Financiero, del valor residual o de pagos de rentas más allá del término del contrato de arrendamiento.

La clasificación de los arrendamientos con base en las políticas descritas anteriormente presenta diferencias, tanto en la forma legal en que se encuentran contratadas las operaciones, como en los criterios de su clasificación para efectos fiscales. Esta situación tiene sus efectos en el reconocimiento de estimaciones preventivas para riesgos crediticios y de impuestos diferidos.

Las operaciones de arrendamiento capitalizable se registran como un financiamiento directo, considerando como cartera de crédito el total de las rentas pactadas en los contratos respectivos. El ingreso financiero de estas operaciones es el equivalente a la diferencia entre el valor de las rentas y el costo de los bienes arrendados, el cual se registra en resultados conforme se devenga. La opción de compra a precio reducido de los contratos de arrendamiento capitalizable se reconoce como un ingreso en la fecha en que se cobra o como un ingreso amortizable durante el plazo remanente del contrato, en el momento en que el arrendatario se obligue a adoptar dicha opción. Para efectos de presentación, el saldo de la cartera corresponde al saldo insoluto del crédito otorgado adicionado con los intereses devengados no cobrados.

El Grupo Financiero reconoce, durante el periodo de vigencia de los contratos, los ingresos por intereses conforme se devengan, cancelando el crédito diferido previamente reconocido (carga financiera). Cuando la cartera de crédito se considera vencida se suspende el reconocimiento de los intereses.

Las rentas pactadas en los contratos operativos se reconocen conformen se devengan. Los costos y gastos asociados con el otorgamiento del arrendamiento se reconocen como un cargo diferido, el cual se amortiza en resultados, dentro del margen financiero, conforme se reconoce el ingreso por rentas de los contratos respectivos.

Estimación preventiva para riesgos crediticios - El Grupo Financiero constituye la estimación preventiva para riesgos crediticios con base en las reglas de calificación de cartera establecidas en las Disposiciones generales aplicables a las instituciones de crédito, emitidas por la Comisión, las cuales establecen metodologías de evaluación y constitución de reservas por tipo de crédito con base en lo siguiente:

- *Cartera crediticia comercial*

El Grupo Financiero al calificar la cartera crediticia comercial considera la Probabilidad de Incumplimiento (PI), Severidad de la Pérdida (SP) y Exposición al Incumplimiento (EI), así como clasificar a la citada cartera crediticia comercial en distintos grupos y prever variables distintas para la estimación de la PI.

El monto de la estimación preventiva para riesgos crediticios de cada crédito será el resultado de aplicar la expresión siguiente:

$$R_i = PI_i \times SP_i \times EI_i$$

En donde:

R_i = Monto de la estimación preventiva para riesgos crediticios a constituir para el i-ésimo crédito.

PI_i = Probabilidad de Incumplimiento del i-ésimo crédito.

SP_i = Severidad de la Pérdida del i-ésimo crédito.

EI_i = Exposición al Incumplimiento del i-ésimo crédito.

La Exposición al incumplimiento (EI) es el saldo del crédito en líneas revocables o saldo más una porción de la línea no dispuesta en líneas irrevocables. La Probabilidad de incumplimiento (PI) es probabilidad de que el cliente incumpla, se considera información cuantitativa y cualitativa, el Grupo Financiero clasifica la cartera crediticia comercial en distintos grupos para determinar PI del acreditado. Respecto a la Severidad de la pérdida (SP) es el porcentaje de la EI que se perdería si el crédito incumple y depende de las garantías y el tipo de cartera.

El parámetro EI, deberá calcularse mensualmente, la PI_i y de la SP_i al menos trimestralmente.

a) *Probabilidad de incumplimiento*

La PI de cada crédito, se calculará utilizando la fórmula siguiente:

$$PI_i = \frac{1}{1 + e^{-(500 - \text{Puntaje Crediticio Total}_i) \times \frac{\ln(2)}{40}}}$$

Para efectos de lo anterior:

El puntaje crediticio total de cada acreditado se obtendrá aplicando la expresión siguiente:

Puntaje Crediticio Total = a x (Puntaje Crediticio Cuantitativo i) + (1 - a) x (Puntaje Crediticio Cualitativo i)

En donde:

Puntaje crediticio cuantitativo = Es el puntaje obtenido para el i-ésimo acreditado al evaluar los factores de riesgo.

Puntaje crediticio cualitativo = Es el puntaje que se obtenga para el i-ésimo acreditado al evaluar los factores de riesgo.

a = Es el peso relativo del puntaje crediticio cuantitativo.

Créditos sin garantía

La SP de los créditos comerciales que carezcan de cobertura de garantías reales, personales o derivados de crédito será de:

- a) 45%, para Posiciones Preferentes.
- b) 75% para Posiciones Subordinadas, en el caso de créditos sindicados aquellos que, para efectos de su prelación en el pago, contractualmente se encuentren subordinados respecto de otros acreedores.
- c) 100%, para créditos que reporten 18 o más meses de atraso en el pago del monto exigible en los términos pactados originalmente.

El Grupo Financiero podrá reconocer las garantías reales, garantías personales e instrumentos financieros derivados de crédito en la estimación de la SP de los créditos, con la finalidad de disminuir las reservas crediticias originadas por la calificación de cartera. En cualquier caso, podrá optar por no reconocer las garantías si con ello resultan mayores reservas crediticias. Para tal efecto, se emplean las Disposiciones establecidas por la Comisión

b) *Exposición al incumplimiento -*

La EI de cada crédito se determinará con base en lo siguiente:

- I. Para saldos dispuestos de líneas de crédito no comprometidas, que sean cancelables incondicionalmente o bien, que permitan en la práctica una cancelación automática en cualquier momento y sin previo aviso:

$$EI_i = S_i$$

- II. Para las demás líneas de crédito:

$$EI_i = S_i * Max \left\{ \left(\frac{S_i}{\text{Línea de Crédito Autorizada}} \right)^{-0.5794}, 100\% \right\}$$

En donde:

Si: Al saldo insoluto del i-ésimo crédito a la fecha de la calificación, el cual representa el monto de crédito efectivamente otorgado al acreditado, ajustado por los intereses devengados, menos los pagos de principal e intereses, así como las quitas, condonaciones, bonificaciones y descuentos que se hubieren otorgado. En todo caso, el monto sujeto a la calificación no deberá incluir los intereses devengados no cobrados reconocidos en cuentas de orden dentro del balance, de créditos que estén en cartera vencida.

En todo caso, el monto sujeto a la calificación no deberá incluir los intereses devengados no cobrados reconocidos en cuentas de orden de créditos que estén en cartera vencida.

Línea de Crédito Autorizada: Al monto máximo autorizado de la línea de crédito a la fecha de calificación.

Sin perjuicio de lo establecido anteriormente, las reservas preventivas de la cartera crediticia comercial a cargo de sociedades financieras de objeto múltiple respecto de las cuales las instituciones tengan al menos 99% de su capital social, se determinarán multiplicando la EI conforme a las Disposiciones por 0.5 por ciento.

Créditos otorgados al amparo de la Ley de Concursos Mercantiles (LCM)

Tratándose de los créditos que se otorguen al amparo de la fracción II del Artículo 224 de la LCM, la SP se sujetará al siguiente tratamiento:

$$SP_i = Max \left(Min \left(1 - \frac{\text{Garantías} + \text{Masa Ajustada}}{S_i}, 45\% \right), 5\% \right)$$

En donde:

Garantías= Las garantías que en su caso se constituyan en términos del Artículo 75 de la LCM aplicando según corresponda, los factores de ajuste o los porcentajes de descuento correspondientes a cada tipo de garantía real admisible.

Masa Ajustada= La Masa, como este término se define en la LCM, deduciendo el monto de las obligaciones a que se refiere la fracción I del Artículo 224 de la citada Ley y aplicando al monto resultante un descuento del 40%.

S_j = Saldo insoluto de los créditos otorgados al amparo de la fracción II del Artículo 224 de la LCM a la fecha de la calificación.

Tratándose de los créditos que se otorguen al amparo de la fracción III del Artículo 224 de la LCM, la SP se sujetará al siguiente tratamiento:

$$SP_i = \text{Max} \left(\text{Min} \left(1 - \frac{\text{Garantías} + \text{Masa Ajustada}}{S_i}, 45\% \right), 5\% \right)$$

En donde:

Masa Ajustada' = La Masa, como este término se define en la LCM, deduciendo el monto de las obligaciones a que se refieren las fracciones I y II del Artículo 224 de la citada Ley y aplicando al monto resultante un descuento del 40%.

S_j = Saldo insoluto de los créditos otorgados al amparo de la fracción III del Artículo 224 de la LCM a la fecha de la calificación.

Cartera de entidades federativas y sus municipios

El Grupo Financiero al calificar la cartera crediticia de entidades federativas y municipios considera la PI, SP y EI, así como clasificar a la citada cartera de entidades federativas y municipios en distintos grupos y prever variables distintas para la estimación de la Probabilidad de Incumplimiento de la cartera comercial, correspondiente a créditos otorgados a entidades federativas y municipios.

La estimación preventiva para riesgos crediticios de cada crédito será el resultado de aplicar la expresión siguiente:

$$R_i = PI_i \times SP_i \times EI_i$$

En donde:

R_i = Monto de la estimación preventiva para riesgos crediticios a constituir para el i-ésimo crédito.

PI_i = Probabilidad de Incumplimiento del i-ésimo crédito.

SP_i = Severidad de la Pérdida del i-ésimo crédito.

EI_i = Exposición al Incumplimiento del i-ésimo crédito.

La PI de cada crédito, se calculará utilizando la fórmula siguiente:

$$PI_i = \frac{1}{1 + e^{-((500 - \text{Puntaje Crediticio Total}) \times \frac{\ln(2)}{40})}}$$

Para efectos de obtener la PI_i correspondiente, se calcula el puntaje crediticio total de cada acreditado, utilizando la expresión siguiente:

$$\text{Puntaje Crediticio Total} = a \times (\text{PCct}) + (1-a) \times \text{PCCI}$$

Dónde:

$PCct$ = Puntaje Crediticio Cuantitativo = IA + IB + IC

$PCCI$ = Puntaje Crediticio Cualitativo = IIA + IIB

a = 80%

- IA = Factor de Riesgo Experiencia de pago*- Días de mora promedio con instituciones financieras bancarias (IFB) + Porcentaje de pagos en tiempo con IFB + Porcentaje de pagos en tiempo con instituciones financieras no bancarias.
- IB = Factor de Riesgo Evaluación de Instituciones Calificadoras*- Número de instituciones calificadoras reconocidas conforme a las Disposiciones que otorgan calificación a la entidad federativa o municipio.
- IC = Factor de Riesgo Financiero*- Deuda total a participaciones elegibles + servicio de deuda a ingresos totales ajustados + deuda corto plazo a deuda total + ingresos totales a gasto corriente + inversión a ingresos totales + ingresos propios a ingresos totales.
- IIA = Factor de Riesgo Socio-económico* -Tasa de desempleo local + presencia de servicios financieros de entidades reguladas.
- IIB = Factor de Riesgo Fortaleza financiera*- Obligaciones contingentes derivadas de beneficios al retiro a ingresos totales ajustados + balance operativo a Producto Interno Bruto local + nivel y eficiencia en recaudación + solidez y flexibilidad del marco normativo e institucional para la aprobación y ejecución de presupuesto + solidez y flexibilidad del marco normativo e institucional para la aprobación e imposición de impuestos locales + transparencia en finanzas públicas y deuda pública + emisión de deuda en circulación en el mercado de valores.

Créditos sin garantía

La SP de los créditos otorgados a las entidades federativas o municipios que carezcan de cobertura de garantías reales, personales o derivados de crédito será de:

- 45%, para Posiciones Preferentes.
- 100%, para Posiciones Subordinadas o cuando el crédito reporte 18 o más meses de atraso en el pago del monto exigible en los términos pactados originalmente.

La EI de cada crédito (EI_i) se determinará con base en lo siguiente:

$$EI_i = S_i * Max \left\{ \left(\frac{S_i}{Línea de Crédito Autorizada} \right)^{-0.5794}, 100\% \right\}$$

En donde:

- Si* = Al saldo insoluto del i-ésimo crédito a la fecha de la calificación, el cual representa el monto de crédito efectivamente otorgado al acreditado, ajustado por los intereses devengados, menos los pagos de principal e intereses, así como las quitas, condonaciones, bonificaciones y descuentos que se hubieren otorgado. En todo caso, el monto sujeto a la calificación no deberá incluir los intereses devengados no cobrados, reconocidos en cuentas de orden dentro del balance general consolidado de créditos que estén en cartera vencida.

Línea de Crédito Autorizada = Monto máximo autorizado de la línea de crédito a la fecha de calificación.

El Grupo Financiero podrá reconocer las garantías reales, garantías personales y derivados de crédito en la estimación de la SP de los créditos, con la finalidad de disminuir la estimación preventiva para riesgos crediticios derivada de la calificación de cartera. Para tal efecto, se emplean las Disposiciones establecidas por la Comisión.

Las garantías reales admisibles podrán ser financieras y no financieras. Asimismo, únicamente se reconocen las garantías reales que cumplan con los requisitos establecidos por la Comisión.

Cartera de crédito a la vivienda

El Grupo Financiero al calificar la cartera crediticia hipotecaria de vivienda considera el tipo de crédito, la estimación de la PI de los acreditados, la SP asociada al valor y naturaleza de la garantía del crédito y la EI.

Asimismo, el Grupo Financiero califica, constituye y registra la estimación preventiva para riesgos crediticios correspondientes a la cartera crediticia hipotecaria de vivienda, considerando lo siguiente:

Monto Exigible - Monto que conforme al estado de cuenta le corresponde cubrir al acreditado en el período de facturación pactado, sin considerar los montos exigibles anteriores no pagados.

Si la facturación es quincenal o semanal, se deberán sumar los montos exigibles de las 2 quincenas o 4 semanas de un mes, respectivamente, de modo que el monto exigible corresponda a un período de facturación mensual.

Los descuentos y bonificaciones podrán disminuir el monto exigible, únicamente cuando el acreditado cumpla con las condiciones requeridas en el contrato crediticio para la realización de los mismos.

Pago Realizado - Suma de los pagos realizados por el acreditado en el período de facturación. No se consideran pagos a los: castigos, quitas, condonaciones, bonificaciones y descuentos que se efectúen al crédito o grupo de créditos. Si la facturación es quincenal o semanal, se deberán sumar los pagos realizados de las 2 quincenas o 4 semanas de un mes, respectivamente, de modo que el pago realizado corresponda a un período de facturación mensual.

La variable “pago realizado” deberá ser mayor o igual a cero.

Valor de la Vivienda Vi - Al valor de la vivienda al momento de la originación, actualizado de conformidad con lo siguiente:

I. Para créditos con fecha de originación previa al 1 de enero de 2000 en dos etapas:

a) Primera etapa, mediante el Salario Mínimo General (“SMG”)

$$\text{Valor de la Vivienda 1era. etapa} = \frac{\text{SMG 31/DIC/1999}}{\text{SMG en el mes de originación}} \times \text{Valor de la Vivienda en la Originación}$$

En donde:

Valor de la vivienda en la originación corresponde al valor de la vivienda conocido por medio de avalúo al momento de la originación del crédito.

b) Segunda etapa, mediante el Índice Nacional de Precios al Consumidor (“INPC”) mensual.

$$\text{Valor de la Vivienda} = \frac{\text{INPC mes de calificación}}{\text{INPC 01/Ene/2000}} \times \text{Valor de la Vivienda 1era etapa}$$

- II. Para créditos con fecha de originación a partir del 1 de enero de 2000 conforme al inciso b) del numeral I anterior.

$$\text{Valor de la Vivienda} = \frac{\text{INPC mes de calificación}}{\text{INPC en el mes de originación}} \times \text{Valor de la Vivienda en la Originación}$$

En todo caso, el valor de la vivienda al momento de la originación podrá actualizarse mediante realización de avalúo formal.

Saldo del Crédito S_i - Al saldo insoluto a la fecha de la calificación, el cual representa el monto de crédito efectivamente otorgado al acreditado, ajustado por los intereses devengados, menos los pagos al seguro que, en su caso, se hubiera financiado, los cobros de principal e intereses, así como por las quitas, condonaciones, bonificaciones y descuentos que, en su caso, se hayan otorgado.

El monto total de la estimación preventiva para riesgos crediticios a constituir por el Grupo Financiero, será igual a la estimación preventiva para riesgos crediticios de cada crédito, conforme a lo siguiente:

$$R_i = PI_i \times SP_i \times EI_i$$

En donde:

R_i = Monto de estimación preventiva para riesgos crediticios a constituir para el i-ésimo crédito.

PI_i = Probabilidad de Incumplimiento del i-ésimo crédito.

SP_i = Severidad de la Pérdida del i-ésimo crédito.

EI_i = Exposición al Incumplimiento del i-ésimo crédito.

En todo caso, el monto sujeto a la calificación no deberá incluir los intereses devengados no cobrados, registrados en balance general consolidado, de créditos que estén en cartera vencida.

Cartera crediticia de consumo

El Grupo Financiero clasifica la cartera de consumo no revolvente de acuerdo a lo establecido en las Disposiciones como sigue:

- ABCD (B): Créditos a personas físicas y cuyo destino sea la adquisición de bienes de consumo duradero, con excepción de los créditos cuyo destino sea la adquisición de vehículos automotrices particulares.
- Auto (A): Créditos a personas físicas y cuyo destino sea la adquisición de vehículos automotrices particulares.
- Nómina (N): Créditos de liquidez otorgados por el Grupo Financiero en donde se administra la cuenta de nómina del acreditado y que son cobrados a través de dicha cuenta.
- Personal (P): Créditos que son cobrados por el Grupo Financiero por cualquier medio de pago distinto de la cuenta de nómina, así como los créditos con periodo de facturación distinto de semanal o quincenal, que se otorgan a grupos de personas en los que cada miembro es obligado solidario por el pago total del crédito, aunque la calificación de dicho crédito se realice de manera individual para cada integrante del Grupo Financiero.
- Otro (O): Cualquier otro crédito al consumo no revolvente, diferente a las categorías ABCD, Auto, Nómina o Personal.

El monto total de la estimación preventiva para riesgos crediticios correspondiente a la cartera de consumo no revolvente, será igual a la estimación preventiva para riesgos crediticios de cada crédito, conforme a lo siguiente:

$$R_i = PI_i \times SP_i \times EI_i$$

En donde:

- R_i = Monto de reservas a constituir para el i-ésimo crédito.
- PI_i^x = Probabilidad de Incumplimiento del i-ésimo crédito, clasificado como “B, A, N, P u O”, respectivamente.
- SP_i^x = Severidad de la Pérdida del i-ésimo crédito, clasificado como “B, A, N, P u O”, respectivamente.
- EI_i = Exposición al Incumplimiento del i-ésimo crédito.
- X = Superíndice que indica si el tipo de crédito corresponde a ABCD (B), auto (A), nómina (N), personal (P) u otro (O).

El monto total de reservas a constituir por el Grupo Financiero para esta cartera, será igual a la sumatoria de las reservas de cada crédito.

Cartera de crédito de consumo relativa a operaciones de tarjeta de crédito

Las reservas preventivas de tarjeta de crédito se calculan considerando una base crédito por crédito, utilizando las cifras correspondientes al último período de pago conocido y considerando factores tales como: i) saldo a pagar, ii) pago realizado, iii) límite de crédito, iv) pago mínimo exigido, v) impago, vi) monto a pagar a el Grupo Financiero, vii) monto a pagar reportado en las sociedades de información crediticia, así como viii) antigüedad del acreditado en el Grupo Financiero.

- Constitución de reservas y su clasificación por grado de riesgo

El monto total de reservas a constituir por el Grupo Financiero para la cartera crediticia será igual a la suma de las reservas de cada crédito.

Las reservas preventivas que se deberán constituir para la cartera crediticia, calculadas con base en la metodología general, deberán ser clasificadas conforme a los grados de riesgo A-1, A-2, B-1, B-2, B-3, C-1, C-2, D y E de acuerdo a lo que se contiene en la tabla siguiente:

	Consumo		Comercial
	No revolvente	Otros créditos revolventes	
A-1	0 a 2.0	0 a 3.0	0 a 0.9
A-2	2.01 a 3.0	3.01 a 5.0	3.01 a 1.5
B-1	3.01 a 4.0	5.01 a 6.5	1.501 a 2.0
B-2	4.01 a 5.0	6.51 a 8.0	2.001 a 2.50
B-3	5.01 a 6.0	8.01 a 10.0	2.501 a 5.0
C-1	6.01 a 8.0	10.01 a 15.0	5.001 a 10.0
C-2	8.01 a 15.0	15.01 a 35	10.001 a 15.5
D	15.01 a 35.0	35.01 a 75.0	15.501 a 45.0
E	35.01 a 100	Mayor a 75.01	Mayor a 45.0

Otras cuentas por cobrar, neto - Representan principalmente montos por cobrar provenientes de la compraventa de valores y divisas en las que no se pacte liquidación inmediata, (operaciones cambiarias fecha valor). Dichas operaciones se registran el día en que se pactan y se liquidan en un plazo hasta de 24, 48, 72 o 96 horas.

El Grupo Financiero tiene la política de reservar contra sus resultados las cuentas por cobrar identificadas y no identificadas dentro de los 90 o 60 días siguientes al registro inicial, respectivamente.

El registro de los ingresos se hace con base en lo devengado y se suspende su acumulación en el momento en que el adeudo por éstos presente 90 o más días naturales de incumplimiento de pago.

Deudores por prima - Las primas pendientes de cobro representan los saldos de primas con una antigüedad menor al término convenido o 45 días de acuerdo con las disposiciones de la Comisión. Cuando superan la antigüedad mencionada, se cancelan contra los resultados del ejercicio, excepto cuando se trata de las primas por cobrar a dependencias o entidades de la Administración Pública Federal las cuales se reclasifican al rubro de “Adeudos a cargo de dependencias o entidades de la Administración Pública Federal”, si se encuentran respaldadas por una licitación pública nacional a cargo de dichas entidades, que hayan celebrado, para efectos de la licitación, un convenio con el Ejecutivo Federal que se encuentren apoyadas en el Presupuesto de Egresos de la Federación para el ejercicio fiscal que corresponda.

Reaseguradores y reafianzadores - El Grupo Financiero tiene integrados por reasegurador y reafianzador, los saldos de cuentas por cobrar y por pagar a reaseguradores. La colocación de los negocios y su recuperación generalmente es a través de los intermediarios. Los reaseguradores tienen la obligación de rembolsar al Grupo los siniestros pagados con base en su participación.

Bienes adjudicados, neto - Los bienes adjudicados se registran a su costo o valor razonable deducido de los costos y gastos estrictamente indispensables que se eroguen en su adjudicación, el que sea menor. Para el caso de las adjudicaciones, el costo es el monto que se fija para efectos de la adjudicación, mientras que, para las daciones en pago, es el precio convenido entre las partes.

El Grupo Financiero constituye estimaciones sobre el valor en libros de estos activos, con base en porcentajes establecidos por la Comisión, por tipo de bien (muebles o inmuebles) y en función del tiempo transcurrido a partir de la fecha de la adjudicación o dación en pago.

El Grupo Financiero constituye trimestralmente provisiones adicionales para los bienes adjudicados judicial o extrajudicialmente o recibidos en dación en pago, ya sean bienes muebles o inmuebles, así como los derechos de cobro y las inversiones en valores, de acuerdo con el procedimiento siguiente:

- I. En el caso de los derechos de cobro y bienes muebles, el monto de reservas a constituir será el resultado de aplicar el porcentaje de reserva que corresponda conforme a la tabla que se muestra, al valor de los derechos de cobro o al valor de los bienes muebles obtenido conforme a los Criterios Contables.

Reservas para derechos de cobro y bienes muebles	
Tiempo transcurrido a partir de la adjudicación o dación en pago (meses)	Porcentaje de reserva
Hasta 6	0%
Más de 6 y hasta 12	10%
Más de 12 y hasta 18	20%
Más de 18 y hasta 24	45%
Más de 24 y hasta 30	60%
Más de 30	100%

- II. Tratándose de inversiones en valores, deberán valuarse según lo establecido en el Criterio B-2, *Inversiones en Valores*, de los Criterios Contables, con estados financieros auditados anuales y reportes mensuales.

Una vez valuadas las adjudicaciones o daciones en pago sobre inversiones en valores, deberán constituirse las reservas que resulten de la aplicación de los porcentajes de la tabla contenida en la fracción I Artículo 132 de las Disposiciones, al valor estimado conforme al párrafo anterior.

- III. Tratándose de bienes inmuebles, el monto de reservas a constituir será el resultado de aplicar el porcentaje de reserva que corresponda conforme a la tabla que se contiene en esta fracción, al valor de adjudicación de los bienes inmuebles obtenido conforme a los Criterios Contables.

Reservas para bienes inmuebles	
Tiempo transcurrido a partir de la adjudicación o dación en pago (meses)	Porcentaje de reserva
Hasta 12	0%
Más de 12 y hasta 24	10%
Más de 24 y hasta 30	15%
Más de 30 y hasta 36	25%
Más de 36 y hasta 42	30%
Más de 42 y hasta 48	35%
Más de 48 y hasta 54	40%
Más de 54 y hasta 60	50%
Más de 60	100%

En caso de que valuaciones posteriores a la adjudicación o dación en pago resulten en el registro contable de una disminución de valor de los derechos al cobro, valores, bienes muebles o inmuebles, los porcentajes de reservas preventivas a que hace referencia al Artículo 132 de las Disposiciones podrán aplicarse sobre dicho valor ajustado.

Inmuebles, mobiliario y equipo, neto - Los inmuebles, los gastos de instalación y las mejoras a locales arrendados se registran al costo de adquisición. Los activos que provienen de adquisiciones hasta el 31 de diciembre de 2007, se actualizaron aplicando factores derivados de las UDI desde la fecha de adquisición hasta esa fecha. La depreciación y amortización relativa se registra aplicando al costo actualizado hasta dicha fecha, un porcentaje determinado con base en la vida útil económica estimada de los mismos aplicando las tasas que se indican a continuación:

	Tasa
Inmuebles	5%
Equipo de cómputo	30%
Mobiliario y equipo	10%
Equipo de transporte	25%
Maquinaria y equipo	30%

Los gastos de mantenimiento y las reparaciones son registrados en resultados conforme se incurren.

En el caso de activos fijos objeto de arrendamiento puro, la depreciación se calcula sobre el valor actualizado, disminuido del valor residual, utilizando el método de línea recta durante el plazo establecido en los contratos correspondientes.

Inversiones permanentes - Las inversiones permanentes en las entidades en las que se tiene influencia significativa, se reconocen inicialmente con base en el valor razonable neto de los activos y pasivos identificables de la entidad a la fecha de la adquisición.

- i. *Inversiones de capital de riesgo (empresas promovidas)*. Al momento de su adquisición, las inversiones en acciones de empresas promovidas se reconocen por el monto total de los recursos pagados.

Bajo los Criterios Contables, las adquisiciones de acciones de empresas promovidas son consideradas como inversiones permanentes, independientemente de que se tenga o no el control de las mismas. Las NIF establecen que estas inversiones se consideren como inversiones de capital de riesgo y se valúan a su valor razonable.

El valor de las inversiones en acciones de empresas promovidas se actualiza trimestralmente, a través del método de participación, el cual consiste en reconocer la parte proporcional, posterior a la compra, de los resultados del ejercicio y de otras cuentas del capital contable que reporten los estados financieros de las empresas promovidas, registrándose en los resultados del ejercicio, en el rubro “Participación en el resultado de subsidiarias no consolidadas y asociadas”, y en el capital contable, dentro del rubro “Resultado por tenencia de activos no monetarios”, respectivamente.

Al 31 de diciembre de 2020 y 2019, los estados financieros de las empresas promovidas utilizados para la valuación de las inversiones corresponden al 30 de septiembre de 2020 y 2019, respectivamente.

La utilidad o pérdida obtenida en la venta de acciones de empresas promovidas se reconoce en la fecha que se realiza la transacción.

- ii. *En compañías asociadas y otras inversiones*- Las inversiones en compañías asociadas y otras inversiones de carácter permanente se registran inicialmente a su costo de adquisición y, posteriormente, se valúan utilizando el método de participación, a través del cual se reconoce la participación en los resultados y en el capital contable.

Activos de largo plazo disponibles para la venta - Como se menciona en la Nota 1, corresponde al costo de adquisición del 99.9080% de las acciones de Promotora de Infraestructura de Readaptación Social S.A. de C.V. y Subsidiarias adquiridas el 20 de noviembre de 2020 por Capital Inbursa con cumplimiento de condiciones suspensivas el 17 de febrero de 2020, cuya intención, con base en lo acordado en la asamblea de accionistas de dicha entidad es vender las mismas en un periodo menor a un año.

De conformidad con la Norma de Información Financiera NIF B-11 Disposición de activos de larga duración y operaciones discontinuadas debido a que el Grupo Financiero desde su adquisición ha destinado estas entidades adquiridas a ser exclusivamente vendidas y obtener la recuperación de su valor en libros a través de su venta en lugar de por su uso continuo, dichas acciones se presentan como un activo o grupo mantenido para la venta.

Otros activos - El software y los activos intangibles, se registran inicialmente al valor nominal erogado.

La amortización del software, los desarrollos informáticos y los activos intangibles de vida definida se calcula en línea recta aplicando al activo actualizado las tasas correspondientes determinadas con base en la vida útil económica estimada de los mismos.

Asimismo, dentro del rubro de “Otros activos” se registran las inversiones en valores que forman el fondo para cubrir las obligaciones derivadas del plan de pensiones y prima de antigüedad de los empleados y cuyo contrato se encuentra en un fideicomiso administrado por el Grupo Financiero.

Las inversiones en valores adquiridas para cubrir el plan de pensiones y prima de antigüedad se registran a su valor de mercado.

Crédito mercantil - Representa el exceso del precio pagado sobre el valor razonable de los activos netos de la entidad adquirida en la fecha de adquisición, no se amortiza y está sujeto cuando menos anualmente, a pruebas de deterioro.

Activos intangibles adquiridos - Se tienen reconocidos en el balance general consolidado los intangibles derivados de la adquisición de negocios durante el ejercicio 2015 de Banco Brasil y HF Wal-Mart, S.A. de C.V. La valuación del activo intangible se llevó a cabo considerando lo indicado en la NIF C-8 *Activos Intangibles*.

Deterioro de activos de larga duración en uso - El Grupo Financiero revisa el valor en libros de los activos de larga duración en uso, ante la presencia de algún indicio de deterioro que pudiera indicar que el valor en libros pudiera no ser recuperable, considerando el mayor del valor presente de los flujos netos de efectivo futuros o el precio neto de venta en el caso de su eventual disposición. El deterioro lo registra si el valor en libros excede al mayor de los valores antes mencionados. Los indicios de deterioro que se consideran para estos efectos, son entre otros, las pérdidas de operación o flujos de efectivo negativos en el período si es que están combinados con un historial o proyección de pérdidas, depreciaciones y amortizaciones cargadas a resultados que, en términos porcentuales, en relación con los ingresos, sean sustancialmente superiores a las de ejercicios anteriores, reducción en la demanda de los servicios que se prestan, competencia y otros factores económicos y legales. La pérdida por deterioro en el valor de los activos de larga duración en uso, así como la reversión de la misma, se presentan en el estado de resultados en los renglones de costos y gastos en los que se reconoce la depreciación o amortización asociada con dichos activos. En ningún caso se permite presentar las pérdidas por deterioro como parte de los gastos que han sido capitalizados en el valor de algún activo.

Al 31 de diciembre de 2020 y 2019, el Grupo Financiero no ha identificado indicios de deterioro en sus activos de larga duración.

Captación tradicional - Los pasivos por concepto de captación de recursos a través de depósitos de exigibilidad inmediata y a plazo, así como préstamos interbancarios y de otros organismos, se registran tomando como base el valor contractual de la obligación. Los intereses por pagar se reconocen en resultados, dentro del Margen financiero, conforme se devengan, con base en la tasa de interés pactada.

Los títulos incluidos en la captación tradicional que son parte de la captación bancaria directa, se clasifican y registran conforme a lo siguiente:

- Títulos que se colocan a valor nominal; se registran con base en el valor contractual de la obligación, reconociendo los intereses devengados directamente en resultados.
- Títulos que se colocan a un precio diferente al valor nominal (con premio o a descuento); se registran con base en el valor contractual de la obligación, reconociendo un cargo o crédito diferido por la diferencia entre el valor nominal del título y el monto del efectivo recibido por el mismo, el cual se amortiza bajo el método de línea recta durante el plazo del título.
- Títulos que se coloquen a descuento y no devenguen intereses (cupón cero), se valúan al momento de la emisión tomando como base el monto del efectivo recibido. La diferencia entre el valor nominal y el monto mencionado anteriormente se considera como interés, debiendo reconocerse en resultados conforme al método de interés efectivo.

Los depósitos a plazo, colocados mediante pagarés con rendimiento liquidable al vencimiento (PRLV), depósitos retirables en días pre-establecidos y certificados de depósito bancario (CEDES) se colocan a su valor nominal. Los pagarés emitidos en el mercado interbancario se colocan a descuento.

Las comisiones pagadas derivadas de los préstamos recibidos por el Grupo Financiero se registran en los resultados del ejercicio, en el rubro Comisiones y tarifas pagadas, en la fecha en que se generan.

Los gastos de emisión, así como el descuento o premio de la colocación de deuda se registran como un cargo o crédito diferido, según se trate, reconociéndose en resultados del ejercicio como gastos o ingresos por intereses, según corresponda conforme se devenguen, tomando en consideración el plazo de los títulos que le dieron origen.

El premio o descuento por colocación se presenta dentro del pasivo que le dio origen, mientras que el cargo diferido por los gastos de emisión se presenta en el rubro Otros activos.

Reservas técnicas - Por disposición de la CNSF, todas las reservas técnicas deben ser dictaminadas anualmente por actuarios independientes dentro de los primeros 60 días posteriores al cierre del ejercicio. El 28 de febrero de 2021 y 2020, los actuarios independientes emitieron su dictamen, en el cual indican que en su opinión las reservas de riesgos en curso, de obligaciones pendientes de cumplir y de riesgos catastróficos al 31 de diciembre de 2020 y 2019, respectivamente, fueron determinadas conforme a disposiciones legales y de acuerdo con reglas, criterios y prácticas establecidas y permitidas por la Comisión.

Las reservas técnicas están constituidas en los términos que establece la LISF, así como a las disposiciones emitidas por la Comisión. Para efectos de la valuación de reservas técnicas, el Grupo Financiero empleó los métodos de valuación y supuestos establecidos en sus notas técnicas, así como en las disposiciones contenidas en los capítulos 5.1, 5.2, 5.3, 5.4 y 5.5. de la CUSF.

Provisiones - Los pasivos por provisiones se reconocen cuando existe una obligación presente (legal o asumida) como resultado de un evento pasado que probablemente requiera la salida de recursos económicos como medio para liquidar dicha obligación y que la obligación pueda ser estimada razonablemente.

Beneficios a los empleados - Son aquellos otorgados al personal a cambio de los servicios prestados y que incluyen toda clase de remuneraciones que se devengan, como sigue:

- i. **Beneficios directos a los empleados** - Se valúan en proporción a los servicios prestados, considerando los sueldos actuales y se reconoce el pasivo conforme se devengan. Incluye principalmente PTU por pagar, ausencias compensadas, como vacaciones y prima vacacional, e incentivos.
- ii. **Beneficios post-empleo** - El pasivo por primas de antigüedad, pensiones e indemnizaciones por separación voluntaria o involuntaria que generen obligaciones asumidas se registra conforme se devenga, el cual se calcula por actuarios independientes con base en el método de crédito unitario proyectado utilizando tasas de interés nominales.
- iii. **Beneficios a los empleados por terminación** - Los beneficios por terminación de la relación laboral que no generen obligaciones asumidas se registran al momento en que: a) el Grupo Financiero ya no tenga alternativa realista diferente que la de afrontar los pagos de esos beneficios o no pueda retirar una oferta o b) al momento en que el Grupo Financiero cumpla con las condiciones de una reestructuración.
- iv. **Participación de los trabajadores en la utilidad (PTU)** - La PTU se registra en los resultados del año en que se causa. La PTU diferida se determina por las diferencias temporales que resultan de la comparación de los valores contables y fiscales de los activos y pasivos y se reconoce sólo cuando sea probable la liquidación de un pasivo o generación de un beneficio, y no exista algún indicio de que vaya a cambiar esa situación, de tal manera que dicho pasivo o beneficio no se realice.

Préstamos interbancarios y de otros organismos - Este rubro está representado principalmente por los préstamos directos a corto de bancos nacionales, así como préstamos obtenidos con Instituciones de la banca de desarrollo. Los intereses se reconocen en resultados conforme se devengan.

Acreedores por liquidación de operaciones - Representan principalmente montos por pagar provenientes de la compraventa de divisas en las que no se pacta liquidación inmediata, (operaciones cambiarias fecha valor). Dichas operaciones se registran el día en que se pactan y se liquidan en un plazo de 24, 48, 72 o 96 horas.

Activos y pasivos en unidades de inversión (UDI) - Los activos y pasivos denominados en UDI se presentan en el balance general consolidado al valor en pesos de la UDI a la fecha de los estados financieros consolidados. Al 31 de diciembre de 2020 y 2019, el valor de la UDI fue de \$6.605597 pesos y \$6.399018 pesos, respectivamente. El valor de la UDI a la fecha de emisión de los presentes estados financieros consolidados es de \$6.731225 pesos.

Impuesto a la utilidad - El impuesto sobre la renta (ISR) se registra en los resultados del año en que se causa. El ISR diferido se reconoce aplicando la tasa correspondiente a las diferencias temporales que resultan de la comparación de los valores contables y fiscales de los activos y pasivos, y en su caso, se incluyen los beneficios de las pérdidas fiscales por amortizar y de algunos créditos fiscales. El impuesto diferido activo se registra sólo cuando existe alta probabilidad de que pueda recuperarse.

La Administración del Grupo Financiero registra una estimación para activo por impuesto diferido con el objeto de reconocer solamente el activo por impuesto diferido que consideran con alta probabilidad y certeza de que pueda recuperarse en el corto plazo, de acuerdo con las proyecciones financieras y fiscales preparadas por la misma, por tal motivo, no se registra en su totalidad el efecto de dicho crédito fiscal. El impuesto diferido es registrado utilizando como contra cuenta resultados o capital contable, según se haya registrado la partida que le dio origen al impuesto anticipado (diferido).

Margen financiero - El margen financiero del Grupo Financiero está conformado por la diferencia resultante de ingresos por intereses menos gastos por intereses.

Los ingresos por intereses se integran por los rendimientos generados por la cartera de crédito, en función de los plazos establecidos en los contratos celebrados con los acreditados y las tasas de interés pactadas, amortización de los intereses cobrados por anticipado, así como los premios o intereses por depósitos en entidades financieras, préstamos bancarios, cuentas de margen, inversiones en valores, reportos y préstamos de valores, al igual que las primas por colocación de deuda, las comisiones cobradas por el otorgamiento inicial del crédito, así como los dividendos de instrumentos de patrimonio neto se consideran ingresos por intereses.

Los intereses moratorios correspondientes a la cartera vencida se registran en resultados al momento de su cobro, llevando el control de su devengamiento en cuentas de orden. Los rendimientos por intereses relativos a los instrumentos financieros se aplican a resultados con base en lo devengado.

Los gastos por intereses consideran los premios, descuentos e intereses por la captación del Grupo Financiero, préstamos bancarios, reportos y préstamo de valores y de las obligaciones subordinadas, así como los gastos de emisión y descuento por colocación de deuda. La amortización de los costos y gastos asociados por el otorgamiento inicial del crédito forman parte de los gastos por intereses.

Comisiones y tarifas cobradas y costos y gastos asociados - Las comisiones cobradas por el otorgamiento inicial de los créditos se registran como un crédito diferido dentro del rubro de “Créditos diferidos y cobros anticipados” del balance general consolidado, el cual se amortiza contra los resultados del ejercicio en el rubro “Ingresos por intereses”, bajo el método de línea recta durante la vida del crédito, excepto las que se originen por créditos revolventes que se amortizan en un período de 12 meses.

Las comisiones cobradas por reestructuraciones o renovaciones de créditos se adicionan a las comisiones que se hubieren originado inicialmente de acuerdo con lo indicado en el párrafo anterior, reconociéndose como un crédito diferido que se amortiza en resultados bajo el método de línea recta durante el nuevo plazo del crédito.

Las comisiones que se reconozcan con posterioridad al otorgamiento inicial del crédito, son aquéllas en que se incurra como parte del mantenimiento de dichos créditos, o las que se cobren con motivo de créditos que no hayan sido colocados se reconocen en resultados en el momento que se generen.

En el caso de comisiones cobradas por concepto de anualidad de tarjeta de crédito, ya sea la primera anualidad o subsecuentes por concepto de renovación, se reconocen como un crédito diferido dentro del rubro de “Créditos diferidos y cobros anticipados” del balance general consolidado y se amortizan en un período de 12 meses contra los resultados del ejercicio en el rubro de “Comisiones y tarifas cobradas”.

Los costos y gastos asociados con el otorgamiento inicial del crédito, se reconocen como un cargo diferido, los cuales se amortizarán contra los resultados del ejercicio como “Gastos por intereses”, durante el mismo período contable en el que se reconocen los ingresos por comisiones cobradas.

Cualquier otro costo o gasto distinto del antes mencionado, entre ellos los relacionados con promoción, publicidad, clientes potenciales, administración de los créditos existentes (seguimiento, control, recuperaciones, etc.) y otras actividades auxiliares relacionadas con el establecimiento y monitoreo de las políticas de crédito se reconocen en los resultados del ejercicio conforme se devenguen en el rubro que corresponde de acuerdo con la naturaleza del costo o gasto.

Asimismo, en el caso de costos y gastos asociados al otorgamiento de tarjetas de crédito, éstos se reconocen como un cargo diferido, el cual se amortiza en un período de 12 meses contra los resultados del ejercicio en el rubro que corresponde de acuerdo con la naturaleza del costo o gasto.

En la fecha de cancelación de una línea de crédito, el saldo pendiente de amortizar por concepto de comisiones cobradas por las líneas de crédito que se cancelen antes de que concluya el período de 12 meses, se reconocen en los resultados del ejercicio en el rubro de “Comisiones y tarifas cobradas”.

Resultado por intermediación - Proviene principalmente del resultado por valuación a valor razonable de valores, títulos a recibir o entregar en operaciones de reporto y operaciones derivadas de negociación, así como del resultado por compra-venta de valores, instrumentos financieros derivados y divisas.

Utilidad por acción - La utilidad básica por acción de cada período ha sido calculada dividiendo el resultado neto mayoritario por operaciones continuas entre el promedio ponderado de acciones en circulación de cada ejercicio dando efecto retroactivo a las acciones emitidas por capitalización de primas o utilidades acumuladas.

Información por segmentos - El Grupo Financiero ha identificado los segmentos operativos de sus diferentes actividades, considerando a cada uno como un componente dentro de su estructura interna, con riesgos y oportunidades de rendimiento particulares. Estos componentes son regularmente revisados con el fin de asignar los recursos monetarios adecuados para su operación y evaluación de desempeño.

Estados consolidados de flujos de efectivo - Presentan la capacidad del Grupo Financiero para generar el efectivo y equivalentes de efectivo (Disponibilidades), así como la forma en que el Grupo Financiero utiliza dichos flujos de efectivo para cubrir sus necesidades. La preparación del estado consolidado de flujos de efectivo se lleva a cabo sobre el método indirecto, partiendo del resultado neto del período con base a lo establecido en el Criterio D-4, *Estado de flujos de efectivo*, de la Comisión.

El estado consolidado de flujos de efectivo en conjunto con el resto de los estados financieros consolidados proporciona información que permite:

- Evaluar los cambios en los activos y pasivos del Grupo Financiero y en su estructura financiera.
- Evaluar tanto los montos como las fechas de cobro y pagos, con el fin de adaptarse a las circunstancias y a las oportunidades de generación y/o aplicación de efectivo y los equivalentes de efectivo.

Cuentas de orden - En las cuentas de orden se registran activos o compromisos que no forman parte del balance general consolidado del Grupo Financiero ya que no se adquieren los derechos de los mismos o dichos compromisos no se reconocen como pasivos en tanto dichas eventualidades no se materialicen, respectivamente.

Bancos de clientes y valores recibidos en custodia:

El efectivo y los valores propiedad de clientes que se tienen en custodia, garantía y administración en el Grupo Financiero se reconocen en las cuentas de orden respectivas a su valor razonable, representando así el monto máximo esperado por el que estaría obligado el Grupo Financiero a responder ante sus clientes por cualquier eventualidad futura.

- a. El efectivo se deposita en instituciones de crédito en cuentas de cheques distintas a las del Grupo Financiero, las cuales están destinadas únicamente a administrar el efectivo propiedad de los clientes del Grupo Financiero.
- b. Los valores en custodia y administración están depositados en S.D. Indeval, S.A. de C.V. (S.D. Indeval).

El Grupo Financiero registra las operaciones por cuenta de clientes, en la fecha en que las operaciones son concertadas, independientemente de su fecha de liquidación.

Activos y pasivos contingentes:

Representa el importe de las sanciones económicas impuestas por la Comisión o cualquier otra autoridad administrativa o judicial, en tanto no se cumpla con la obligación de pago de dichas sanciones, por haber interpuesto recurso de revocación.

Bienes en fideicomiso o mandato (no auditado):

Se registra el valor de los bienes recibidos en fideicomiso, llevándose en registros independientes los datos relacionados con la administración de cada uno. En el mandato se registra el valor declarado de los bienes objeto de los contratos de mandato celebrados por el Grupo Financiero.

Colaterales recibidos por el Grupo Financiero:

Su saldo representa el total de colaterales recibidos en operaciones de reporto actuando el Grupo Financiero como reportador.

Colaterales recibidos y vendidos o entregados en garantía por el Grupo Financiero:

El saldo representa el total de colaterales recibidos en operaciones de reporto actuando el Grupo Financiero como reportador, que a su vez hayan sido vendidos por el Grupo Financiero actuando como reportado.

Bienes en custodia o en administración (no auditado):

En esta cuenta se registra el movimiento de bienes y valores ajenos, que se reciben en custodia, o bien para ser administrados por el Grupo Financiero.

Compromisos crediticios:

El saldo representa el importe de cartas de crédito otorgadas por el Grupo Financiero que son consideradas como créditos comerciales irrevocables no dispuestos por los acreditados. Incluye líneas de crédito otorgadas a clientes, no dispuestas. Las partidas registradas en esta cuenta están sujetas a calificación.

Intereses devengados no cobrados derivados de cartera de crédito vencida:

Representa el monto de los intereses devengados no cobrados derivados de los créditos que se mantienen en cartera vencida, así como los ingresos financieros devengados no cobrados.

Otras cuentas de registro (no auditado):

En este rubro se registra el control de vencimiento de la cartera, el control de vencimiento de los pasivos, la clasificación de la cartera por grado de riesgo, el componente inflacionario y el control de noccionales en derivados.

4. Consolidación de subsidiarias

Al 31 de diciembre el Grupo Financiero es accionista mayoritario de las siguientes empresas al cierre de cada año:

	% de participación	
	2020	2019
Asesoría Especializada Inburnet, S.A. de C.V.	99.9993%	99.9993%
Banco Inbursa, S.A. Institución de Banca Múltiple, Grupo Financiero Inbursa	99.9996%	99.9996%
Inbursa Seguros de Caución y Fianzas, S.A., Grupo Financiero Inbursa	90.5767%	90.5767%
Inversora Bursátil, S.A. de C.V., Casa de Bolsa, Grupo Financiero Inbursa	99.9956%	99.9956%
Pensiones Inbursa, S.A., Grupo Financiero Inbursa	99.9999%	99.9999%
Operadora Inbursa de Fondos de Inversión, S.A. de C.V.	99.9985%	99.9985%
Servicios Inburnet, S.A. de C.V. (antes Out Sourcing Inburnet, S.A. de C.V.)	99.9999%	99.9999%
Seguros Inbursa, S.A., Grupo Financiero Inbursa	99.9999%	99.9999%

5. Posición en moneda extranjera

Al 31 de diciembre, la posición en moneda extranjera relevante es de dólares americanos y se integra como sigue:

	2020	2019
Millones de dólares americanos:		
Activos	6,031	7,387
Pasivos	(5,356)	(6,508)
Posición activa (pasiva), neta	675	879
Tipo de cambio (pesos)	\$ 19,9087	\$ 18,8642
Total en moneda nacional	\$ 13,440	\$ 16,579

Al 31 de diciembre de 2020 y 2019, el tipo de cambio Fix (48 horas) emitido por Banxico utilizado fue de \$19.9087 y \$18.8642 por dólar americano, respectivamente.

Al 22 de marzo de 2021, la posición en moneda extranjera (no auditada), es similar a la del cierre del ejercicio y el tipo de cambio "Fix" a esa fecha es de \$20.5788.

Banxico establece límites a los pasivos en moneda extranjera que el Grupo Financiero obtenga directamente a través de sus agencias, sucursales o filiales en el extranjero, así como el coeficiente de liquidez el cual, se determina diariamente para tales pasivos con el objeto de que el Grupo Financiero en un plazo razonable estructure los programas de contingencia, así como para fomentar una captación a mayor plazo.

El Grupo Financiero efectúa operaciones con un gran número de monedas extranjeras, principalmente dólar americano y euro, entre otras. Debido a que las paridades de otras monedas con relación al peso se encuentran referenciadas al dólar americano, la posición en moneda extranjera de todas las divisas se consolida en dólares americanos al cierre de cada mes.

6. Disponibilidades

Al 31 de diciembre, este rubro se integra como sigue:

	2020			2019
	Moneda nacional	Moneda extranjera	Total	Total
Efectivo	\$ 1,578	\$ 60	\$ 1,638	\$ 1,975
Depósitos en bancos	289	1,781	2,070	7,437
Otras disponibilidades	24	4	28	31
Depósitos en Banxico (a)	-	287	287	290
Venta de divisas de 24 hasta 96 horas (b)	-	(5,057)	(5,057)	(1,544)
	<u>1,891</u>	<u>(2,925)</u>	<u>(1,034)</u>	<u>8,189</u>
Disponibilidades restringidas:				
Depósitos en Banxico (a)	11,216	-	11,216	12,753
Compra de divisas de 24 hasta 96 horas (b)	-	6,332	6,332	8,691
	<u>11,216</u>	<u>6,332</u>	<u>17,548</u>	<u>21,444</u>
	<u>\$ 13,107</u>	<u>\$ 3,407</u>	<u>\$ 16,514</u>	<u>\$ 29,633</u>

a. **Depósitos en Banxico** - Al 31 de diciembre, los depósitos mantenidos en Banxico se integran de la siguiente manera:

	2020	2019
Cuentas especiales ⁽¹⁾		
Depósitos de regulación monetaria ⁽²⁾	\$ 11,211	\$ 12,744
Intereses devengados	5	9
Cuentas corrientes:		
Depósitos en dólares americanos	<u>287</u>	<u>290</u>
	<u>\$ 11,503</u>	<u>\$ 13,043</u>

- (1) Banxico requiere a las instituciones de crédito constituir depósitos de regulación monetaria, los cuales se determinan en función de la captación tradicional en moneda nacional. Estos depósitos tienen una duración indefinida. Devengan intereses con base en la Tasa Ponderada de Fondeo Bancario.
- (2) El depósito de regulación monetaria al 31 de diciembre de 2020 y 2019 fue de \$6,385 y \$8,623 respectivamente. Adicionalmente, al 31 de diciembre de 2019 el Grupo Financiero mantuvo efectivo disponible para la participación en subastas por \$4,121.

- b. Operaciones de divisas 24/96 horas** - Se refieren a operaciones de compra y venta de divisas, a liquidar de 24 hasta 96 horas y su disponibilidad se considera restringida hasta la fecha de su liquidación. Al 31 de diciembre de 2020 y 2019, los saldos en moneda extranjera (en millones de la divisa que corresponda) equivalentes en moneda nacional se integran como sigue:

	2020		
	Entrada (salida) disponibilidades en moneda extranjera	Tipo de cambio promedio pactado	Cuenta liquidadora (acreedora) deudora en moneda nacional
Compra de dólares americanos	318	\$ 19.9051	\$ 6,331
Venta de dólares americanos	<u>(254)</u>	19.8610	<u>(5,045)</u>
	<u>64</u>		<u>\$ 1,286</u>
Tipo de cambio de cierre (pesos)	\$ <u>19.9087</u>		
Posición neta en moneda nacional	\$ <u>1,275</u>		

	2019		
	Entrada (salida) disponibilidades en moneda extranjera	Tipo de cambio promedio pactado	Cuenta liquidadora (acreedora) deudora en moneda nacional
Compra de dólares americanos	461	\$ 18.8628	\$ (8,690)
Venta de dólares americanos	<u>(82)</u>	18.8916	<u>1,546</u>
	<u>379</u>		<u>\$ (7,144)</u>
Tipo de cambio de cierre (pesos)	\$ <u>18.8642</u>		
Posición neta en moneda nacional	\$ <u>7,147</u>		

7. Cuentas de margen

Al 31 de diciembre de 2020 y 2019, el margen de futuros se integra a continuación:

	2020	2019
Mexican Derivatives (Mexder)	\$ 2,480	\$ 2,271
Chicago Mercantile Exchange (CME)	<u>91</u>	<u>165</u>
	<u>\$ 2,571</u>	<u>\$ 2,436</u>

Por el año terminado el 31 de diciembre de 2020 y 2019, los depósitos antes descritos generaron ingresos por intereses de \$7 y \$39, respectivamente.

8. Inversiones en valores

Al 31 de diciembre de 2020 y 2019, las inversiones en valores se integran como sigue:

a. Títulos para negociar

	2020			2019	
	Costo de adquisición	Intereses devengados	Plus (minus) valía	Total	Total
Deuda corporativa	\$ 2,192	\$ 26	\$ 23	\$ 2,241	\$ 3,259
Certificados bursátiles	13,059	199	2,770	16,028	17,790
Acciones	4,948	-	10,063	15,011	19,014
Certificados de la Tesorería de la Federación (CETES)	55,400	393	2	55,795	47,433
Pagarés bancarios	-	-	-	-	124
Certificados de depósitos	4,232	1	-	4,233	4,012
Eurobonos	21	1	-	22	22
Euronotas	836	13	330	1,179	1,034
Pagare con rendimiento liquidable al vencimiento (PRLV)	12,880	17	-	12,897	4,281
Deuda bancaria	31,314	86	9	31,409	21,702
BREMS	5,304	4	-	5,308	5,309
Bonos de protección al ahorro (BPAT 's)	1,021	-	-	1,021	847
Bonos gubernamentales	434	17	46	497	3,569
Valores extranjeros	900	100	(596)	404	-
Otros	19	-	4	23	2,020
	<u>\$ 132,560</u>	<u>\$ 857</u>	<u>\$ 12,651</u>	<u>\$ 146,068</u>	<u>\$ 130,416</u>

Al 31 de diciembre de 2020 y 2019, el plazo de vencimiento de aproximadamente el 58.82% y 55.41%, respectivamente, de los instrumentos de deuda clasificados como títulos para negociar, es inferior a tres años.

Títulos restringidos - Al 31 de diciembre de 2020 el Grupo Financiero no tiene títulos restringidos. Al 31 de diciembre de 2019, las acciones incluyen montos restringidos como sigue:

	2019
	Total
Acciones NYT	<u>\$ 4,020</u>

Como se menciona en la Nota 1, el 1 de diciembre de 2020 llegó a su vencimiento dicho contrato entregando 7,950,000 acciones ordinarias clase A del New York Times y recibiendo como contraprestación un monto total de \$2,360.

Al 31 de diciembre, las principales calificaciones otorgadas por una calificadora de valores a los títulos de deuda clasificados como para negociar del Banco son las siguientes (no auditado):

Calificación (mex)	% respecto al saldo de títulos para negociar	
	2020	2019
A	2.35%	0.02%
AA	0.56%	1.32%
AA+	1.37%	10.99%
AAA	52.41%	27.85%
B-	0.04%	0.04%
B+	0.23%	0.73%
BB	0.07%	0.08%
BB-	0.71%	0.51%
BB+	-	3.95%
BBB	1.84%	2.07%
BBB-	-	0.65%
F1+	13.23%	22.75%
Otras	27.19%	29.04%
	<u>100.00%</u>	<u>100.00%</u>

El requerimiento de capital por las posiciones de mercado de capitales al 31 de diciembre de 2020 del Banco fue de \$4.662, el requerimiento por riesgo emisor \$235 y el requerimiento por la participación en esquemas de bursatilización de activos \$49 (no auditados).

El requerimiento por riesgo emisor en SOFOM Inbursa al 31 de diciembre de 2020 fue de \$163.

A continuación, se describe el tipo de riesgo al que son inherentes los títulos para negociar (información no auditada).

2020	
Tipo valor	Tratamiento capitalizable
Moneda: MXP	
Deuda Corporativa	Requerimiento Riesgo de Mercado y Crédito
Cetes	Requerimiento Riesgo de Mercado
Deuda Bancaria	Requerimiento Riesgo de Mercado y Crédito
BPA182	Requerimiento Riesgo de Mercado
Bondesd	Requerimiento Riesgo de Mercado
Bonos gubernamentales	Requerimiento Riesgo de Mercado
Brems	Requerimiento Riesgo de Mercado
Moneda: UDI	
Certificados Bursátiles	Requerimiento Riesgo de Mercado y Crédito
Deuda Corporativa	Requerimiento Riesgo de Mercado y Crédito
Udibonos	Requerimiento Riesgo de Mercado
Moneda: USD	
Deuda Corporativa	Requerimiento Riesgo de Mercado y Crédito
Moneda: EUR	
Deuda Corporativa	Requerimiento Riesgo de Mercado y Crédito
Moneda: GBP	
Deuda Corporativa	Requerimiento Riesgo de Mercado y Crédito
Moneda: MXP	
Acciones	Requerimiento Riesgo de Mercado
Moneda: USD	
Acciones	Requerimiento Riesgo de Mercado
Moneda: MXP	
Fibras	Requerimiento Riesgo de Mercado

- b. **Títulos disponibles para la venta** - Al 31 de diciembre, las inversiones en valores mantenidas en este rubro, correspondientes a deuda corporativa, se integran como sigue:

	2020				2019
	Costo de adquisición	Intereses devengados	Plus (minus) Valía	Total	Total
Certificados bursátiles	\$ 5,306	\$ 100	\$ 1,494	\$ 6,900	\$ 5,515
Acciones	46	-	50	96	106
Otros	-	-	-	-	1,153
Deuda Bancaria	273	1	-	274	29
Eurobonos	4,355	98	(74)	4,379	4,351
Total de títulos disponibles para la venta	\$ 9,980	\$ 199	\$ 1,470	\$ 11,649	\$ 11,154

- c. **Títulos conservados a vencimiento** - Al 31 de diciembre, las inversiones en valores conservadas a vencimiento se analizan como siguen:

	2020			2019	
	Costo	Intereses devengados	Resultado por valuación	Total	Total
Udibonos	\$ 303	\$ 1	\$ 40	\$ 344	\$ 333
	<u>\$ 303</u>	<u>\$ 1</u>	<u>\$ 40</u>	<u>\$ 344</u>	<u>\$ 333</u>

Al 31 de diciembre de 2020 las posiciones mayores al 5% de su capital neto en títulos de deuda con un mismo emisor se integra como sigue:

Emisora	Plazo promedio (días)	Tasa promedio	Valor razonable
BANOBRA	4	4.40%	\$ 13,908
BREMSR	1,757	4.25%	5,308
CHIHCB	6,437	5.95%	5,808

Al 31 de diciembre de 2019, el Banco no mantenía posiciones mayores al 5% de su capital neto en títulos de deuda con un mismo emisor (distintas a títulos gubernamentales).

9. Operaciones de reporto

Al 31 de diciembre de 2020 y 2019, el Grupo Financiero mantiene una posición de operaciones de reporto como sigue:

Actuando el Grupo Financiero como reportador:

	2020		
	Deudores por reporto	Colateral recibido y vendido o entregado en garantía	Deudores por reporto, neto
Bonos de desarrollo del Gobierno Federal (BONDES)	\$ 17,372	\$ 1,223	\$ 16,149
Bonos IPAB	13,602	-	13,602
Certificados negociables	11,985	-	11,985
	<u>\$ 42,959</u>	<u>\$ 1,223</u>	<u>\$ 41,736</u>

	2019		
	Deudores por reporto	Colateral recibido y vendido o entregado en garantía	Deudores por reporto, neto
Bonos de desarrollo del Gobierno Federal (BONDES)	\$ 32,641	\$ 28,006	\$ 4,635
Bonos IPAB	<u>23,643</u>	<u>18,234</u>	<u>5,409</u>
	<u>\$ 56,284</u>	<u>\$ 46,240</u>	<u>\$ 10,044</u>

Al 31 de diciembre de 2020 y 2019, el plazo promedio de las operaciones de reporto es de 4 y 3 días, respectivamente.

Actuando el Grupo Financiero como reportado:

	2020	2019
Certificados bursátiles	\$ 3,775	\$ 1,524
Pagarés de rendimiento liquidable al vencimiento	<u>11,013</u>	<u>-</u>
	<u>\$ 14,788</u>	<u>\$ 1,524</u>

Al 31 de diciembre de 2020 y 2019, el plazo promedio de las operaciones de reporto es de 5 y 3 días, respectivamente.

Premios ganados y pagados - Por los años terminados el 31 de diciembre de 2020 y 2019, el monto de los premios cobrados y pagados por operaciones de reporto, es el siguiente (Nota 35):

	2020	2019
Premios cobrados (reportadora)	\$ 4,973	\$ 3,888
Premios pagados (reportada)	<u>3,313</u>	<u>2,906</u>
	<u>\$ 1,660</u>	<u>\$ 982</u>

Colaterales recibidos por la entidad - Al 31 de diciembre, los colaterales recibidos por el Grupo Financiero con motivo de la celebración de operaciones de reporto, se integran como sigue:

	2020	2019
Bonos de desarrollo del Gobierno Federal (BONDES)	\$ 48,859	\$ 32,632
Bonos IPAB	13,587	23,553
Certificados bursátiles	<u>13,038</u>	<u>3,024</u>
Valor reconocido en cuentas de orden	<u>\$ 75,484</u>	<u>\$ 59,209</u>

10. Operaciones con instrumentos derivados

Al 31 de diciembre, la posición por operaciones con instrumentos financieros derivados, se integra como sigue:

	2020			
	Registros contables		Compensación de saldos	
	Activo	Pasivo	Activo	Pasivo
Derivados de negociación:				
Futuros	\$ 1,119	\$ 1,120	\$ -	\$ 1
Contratos adelantados	34,033	34,414	527	908
Swaps de negociación:				
De divisas	49,291	54,119	89	4,903
De tasas - dólares americanos	4,246	4,092	1,670	1,516
De tasas - moneda nacional	34,824	33,925	6,439	5,540
Total negociación	123,513	127,670	8,725	12,868
Derivados de cobertura				
Swaps:				
De divisas	23,066	26,714	33	3,682
De tasas - moneda nacional	7,889	10,255	-	2,366
Total cobertura	30,955	36,969	33	6,048
	\$ 154,468	\$ 164,639	\$ 8,758	\$ 18,916

	2019			
	Registros contables		Compensación de saldos	
	Activo	Pasivo	Activo	Pasivo
Derivados de negociación:				
Futuros	\$ 8,359	\$ 8,557	\$ -	\$ 198
Contratos adelantados	20,029	23,691	274	3,936
Swaps de negociación:				
De divisas	44,233	44,938	652	1,357
De tasas - dólares americanos	6,643	6,368	1,095	820
De tasas - moneda nacional	<u>45,422</u>	<u>44,916</u>	<u>2,766</u>	<u>2,260</u>
Total negociación	124,686	128,470	4,787	8,571
Derivados de cobertura				
Swaps:				
De divisas	26,415	30,223	850	4,658
De tasas - moneda nacional	<u>10,815</u>	<u>10,796</u>	<u>408</u>	<u>389</u>
Total cobertura	<u>37,230</u>	<u>41,019</u>	<u>1,258</u>	<u>5,047</u>
	<u>\$ 161,916</u>	<u>\$ 169,489</u>	<u>\$ 6,045</u>	<u>\$ 13,618</u>

El Grupo Financiero, en la celebración de operaciones con instrumentos financieros derivados, realizadas en mercados o bolsas no reconocidos "Over the Counter" (OTC), pacta la entrega y/o recepción de garantías denominadas "colaterales" a fin de procurar cubrir cualquier exposición al riesgo de mercado y de crédito de dichas operaciones. Estos colaterales son pactados contractualmente con cada contraparte con las que se opera.

Actualmente los colaterales constituidos designados para el caso de operaciones con entidades financieras nacionales, así como con entidades financieras extranjeras y clientes institucionales se constituyen mediante depósitos principalmente en efectivo; es decir, no existen títulos entregados en garantía por operaciones de derivados.

Instrumentos derivados de cobertura-

A continuación, se presenta una integración de los derivados de cobertura al 31 diciembre de 2020 y 2019:

Posición cubierta	Instrumento financiero designado	Fecha de vencimiento de la cobertura	Valor del notional
Coberturas de flujo de efectivo-			
Certificado bursátil-riesgo de tasa de interés	Swaps IRS	23-abr-2026	2,500
Certificado bursátil-riesgo de tasa de interés	Swaps IRS	10-ago-2034	8,161
Certificado bursátil-riesgo de tasa de interés	Swaps IRS	03-abr-2024	5,000
Captación ventanilla	Swaps IRS	21-jun-2024	1,500
Captación ventanilla	Swaps IRS	16-oct-2035	11,800
Captación ventanilla	Swaps CCS	28-oct-2022	7,100
Captación ventanilla	Swaps CCS	10-ago-2021	2,000
Certificado bursátil-riego de tasa de interés (préstamo)	Swaps IRS	14-feb-2023	7,000
Cartera de crédito comercial-riesgo de tipo de cambio	Swaps CCS	27-abr-2028	5,069
Cartera de crédito comercial-riesgo de tipo de cambio	Swaps CCS	25-jun-2025	5,289
Cartera de crédito comercial-riesgo de tipo de cambio	Swaps CCS	15-dic-2023	2,881
Cartera de crédito comercial-riesgo de tipo de cambio	Swaps CCS	14-dic-2023	2,034
Cartera de crédito comercial-riesgo de tipo de cambio	Swaps CCS	21-sept-2023	6,746
Cartera de crédito comercial-riesgo de tipo de cambio	Swaps CCS	01-feb-2022	955
Total coberturas de flujo de efectivo			\$ 68,035

Posición cubierta	Instrumento financiero designado	Fecha de vencimiento de la cobertura	Valor del notional
Coberturas de valor razonable-			
Cartera de crédito comercial-riesgo de tasa de interés	Swaps IRS	10-abr-2026	\$ 481
Total coberturas de valor razonable			481
Coberturas de flujo de efectivo-			
Certificado bursátil-riesgo de tasa de interés	Swaps IRS	13-abr-2033	5,000
Certificado bursátil-riesgo de tasa de interés	Swaps IRS	10-ago-2034	9,848
Certificado bursátil-riesgo de tasa de interés	Swaps IRS	03-abr-2024	5,000
Certificado bursátil-riego de tasa de interés (préstamo)	Swaps IRS	29-jun-2034	15,700
Cartera de crédito comercial-riesgo de tipo de cambio	Swaps CCS	04-abr-2033	8,423
Cartera de crédito comercial-riesgo de tipo de cambio	Swaps CCS	25-jun-2025	5,289
Cartera de crédito comercial-riesgo de tipo de cambio	Swaps CCS	15-dic-2023	2,881
Cartera de crédito comercial-riesgo de tipo de cambio	Swaps CCS	14-dic-2023	2,034
Cartera de crédito comercial-riesgo de tipo de cambio	Swaps CCS	21-sept-2023	6,746
Cartera de crédito comercial-riesgo de tipo de cambio	Swaps CCS	01-feb-2022	955
Total coberturas de flujo de efectivo			61,876
			\$ 62,357

2020			
Valor razonable de la cobertura	Utilidad o pérdida del reconocida en el ejercicio	Utilidad o pérdida del reconocida en la utilidad integral	Inefectividad generada en el ejercicio
(38)	-	(227)	-
(905)	-	(810)	-
(385)	-	(260)	-
(134)	-	(134)	-
(268)	-	(268)	-
(297)	-	(297)	-
(22)	-	(22)	-
(318)	-	(360)	-
(3,311)	-	1,348	-
13	-	(369)	1
(107)	-	(198)	-
17	-	(126)	-
(220)	-	(439)	-
(40)	-	(57)	-
<u>\$ (6,015)</u>	<u>\$ -</u>	<u>\$ (2,219)</u>	<u>\$ 1</u>

2019			
Valor razonable de la cobertura	Utilidad o pérdida del reconocida en el ejercicio	Utilidad o pérdida del reconocida en la utilidad integral	Inefectividad generada en el ejercicio
<u>\$ 7</u>	<u>\$ (34)</u>	<u>\$ -</u>	<u>\$ -</u>
7	(34)	-	-
191	-	(403)	-
(96)	-	(1,255)	-
(126)	-	(369)	-
42	-	(1,332)	-
(4,658)	-	800	-
381	-	295	(7)
91	-	141	-
143	-	143	-
219	-	316	-
<u>17</u>	<u>-</u>	<u>17</u>	<u>-</u>
<u>(3,796)</u>	<u>-</u>	<u>(1,647)</u>	<u>(7)</u>
<u>\$ 3,789</u>	<u>\$ (34)</u>	<u>\$ (1,647)</u>	<u>\$ (7)</u>

En todos los casos el instrumento derivado busca compensar posibles pérdidas en el valor de mercado de la posición cubierta. De esta forma, se otorga estabilidad en el resultado de dichas posiciones y se acota el riesgo derivado del movimiento abrupto en el mercado. Derivado de lo anterior, si las fluctuaciones ocasionan que la posición tenga una pérdida, el derivado cubre el monto perdido; y viceversa, cuando se generan ganancias adicionales en la posición primaria, estas son entregadas a la contraparte y se lleva el registro correspondiente (con impacto en capital y/o resultados según corresponda).

Al 31 de diciembre de 2020 y 2019, las pruebas de eficiencia de las coberturas diseñadas por el Grupo Financiero se encuentran en el rango de 80% y 125% requerido por los Criterios Contables de la Comisión.

Colaterales entregados y recibidos en operaciones de derivados

Las garantías y colaterales recibidos y entregados por las operaciones financieras derivadas al 31 de diciembre de 2020 y 2019, se integran como sigue:

Entregado			
Rubro	2020	2019	
Otras cuentas por cobrar, neto:			
Cuentas de margen	\$ 2,571	\$ 2,436	
Colaterales y/o garantías recibidos	<u>15,131</u>	<u>5,968</u>	
Total	<u>\$ 17,702</u>	<u>\$ 8,404</u>	

Recibidos			
Rubro	2020	2019	
Colaterales y/o garantías recibidos en efectivo	<u>\$ 22</u>	<u>\$ 268</u>	

Administración sobre las políticas de uso de instrumentos financieros derivados

Las políticas del Grupo Financiero permiten el uso de instrumentos financieros derivados con fines de cobertura y/o negociación. Los principales objetivos de la operación de estos instrumentos son la cobertura de riesgos y la maximización de la rentabilidad.

Los instrumentos utilizados son:

- Contratos adelantados (forwards) con fines de negociación.
- Contratos de futuros con fines de negociación.
- Operaciones de swaps con fines de negociación y cobertura.
- Swaps de divisas.
- Swaps de tasas de interés.
- Opciones con fines de negociación.
- Moneda nacional, divisas y unidades de inversión.
- Tasas de interés nominales, reales o sobretasas y títulos de deuda.

Adicionalmente, el Grupo Financiero tiene autorización para operar Derivados de Crédito en mercados extrabursátiles de incumplimiento crediticio (Credit Default Swap), de Rendimiento Total (Total Return Swap) y de Títulos de Vinculación Crediticia (Credit Link Note).

De acuerdo a las carteras, las estrategias implementadas pueden ser de cobertura o de negociación.

Mercados de negociación:

- Listados (Mercados Reconocidos).
- Over the Counter (OTC o Mercados Extrabursátiles).

Contrapartes elegibles: nacionales y extranjeras que cuenten con las autorizaciones internas.

La designación de agentes de cálculo se determina en la documentación jurídica firmada con las contrapartes. Para la valuación de los instrumentos derivados en mercados organizados se utilizan los precios publicados por los proveedores de precios, cuya fuente es la que se generan en las bolsas de derivados. Para la valuación de los derivados OTC, los precios son calculados por el sistema de derivados, utilizando la información de los factores de riesgo publicados por el proveedor de precios.

Las principales condiciones o términos de los contratos se basan en el International Swap Dealer Association Inc. (ISDA) o Contrato Marco local que se basa en los lineamientos señalados en el ISDA. Las políticas específicas de márgenes, colaterales y líneas de crédito se detallan en los manuales internos del Grupo Financiero.

Procesos y niveles de autorización

En términos de la normativa interna, todos los productos o servicios que se comercializan por el Grupo Financiero son aprobados por las áreas y órganos facultados de conformidad con el procedimiento autorizado para el desarrollo de nuevos productos.

En el desarrollo e implementación de nuevos productos están presentes todas aquellas áreas que tienen participación en la operación del producto o servicio dependiendo de la naturaleza del mismo, así como las que se encargan de su contabilidad, instrumentación legal, tratamiento fiscal, evaluación de riesgos. Adicionalmente, existen productos que requieren autorizaciones de Autoridades locales, por lo tanto, las aprobaciones están condicionadas a la obtención de las autorizaciones que se requieran de las Autoridades que sean competentes en cada caso.

Finalmente, todas las políticas y procedimientos de los nuevos productos son presentadas para su autorización en el Comité de Auditoría Interna y en su caso al Consejo de Administración.

Revisiones independientes

El Grupo Financiero se encuentra bajo la supervisión y vigilancia de la Comisión y Banxico, la cual se ejerce a través de procesos de seguimiento, visitas de inspección, requerimientos de información y documentación, así como entrega de reportes.

Asimismo, se realizan revisiones periódicas por parte de los auditores internos.

Descripción genérica sobre técnicas de valuación

Los instrumentos financieros derivados se valúan a valor razonable, de conformidad con la normatividad contable establecida en las Disposiciones emitidas por la Comisión, en el Criterio B-5, *Instrumentos financieros derivados y operaciones de cobertura*.

Metodología de valuación

1. Con fines de cobertura:

El Grupo Financiero suspende la contabilidad de coberturas cuando el derivado ha vencido, es cancelado o ejercido, cuando el derivado no alcanza una alta efectividad para compensar los cambios en el valor razonable o flujos de efectivo de la partida cubierta, o cuando se decide cancelar la designación de cobertura.

Se exige demostrar que la cobertura cumpla eficazmente con el objetivo para el que se contrataron los derivados. Esta exigencia de efectividad supone que la cobertura deba estar entre un 80% al 125%.

Para demostrar la efectividad de las coberturas es necesario cumplir con dos pruebas:

- a. Test prospectivo: En que se demuestra que en el futuro la cobertura se mantendrá dentro del rango máximo mencionado.
- b. Test retrospectivo: En el que se revisará que, en el pasado, desde su fecha de constitución hasta el momento actual, la cobertura se ha mantenido dentro del rango permitido.

Al 31 de diciembre de 2020 y 2019, las coberturas de valor razonable y de flujos de efectivo son prospectiva y retrospectivamente eficientes, y se encuentran dentro del rango máximo de desviación permitido.

2. Variables de referencia

Las variables de referencia más relevantes son:

- Tipos de cambio.
- Tasas de interés.

3. Frecuencia de valuación

La frecuencia con la cual se valúan, los productos financieros derivados son conforme a las Disposiciones establecidas por la Comisión.

a. Futuros - Al 31 de diciembre de 2020 y 2019, la posición en número de contratos de las operaciones de futuros de divisas celebrados con el CME y el MexDer, está integrada de la siguiente manera:

	2020			2019		
	No. de contratos			No. de contratos		
	CME	MexDer	Vencimiento	CME	MexDer	Vencimiento
Compra	-	-	-	-	34,300	Enero 2020
Venta	2,262	-	Marzo 2021	3,880	-	Marzo 2020

Al 31 de diciembre de 2020, las posiciones de futuros en CME están referidas a un valor nocional de \$1,131 y no se tienen posiciones con MexDer. Al 31 de diciembre de 2019 las posiciones de futuros en CME y MexDer están referidas a un valor nocional de \$1,940 y \$6,639, respectivamente.

Deterioro de instrumentos financieros derivados - Al 31 de diciembre de 2020 y 2019, no existe ningún indicio de deterioro en el riesgo de crédito (contraparte) que haya requerido modificar el valor en libros de los activos financieros proveniente de los derechos establecidos en los instrumentos financieros derivados.

Las operaciones con instrumentos derivados que efectúa el Grupo Financiero conllevan riesgos de liquidez, mercado, crédito y legales. Para reducir la exposición a los riesgos señalados, el Grupo Financiero tiene establecidos procedimientos y políticas de administración de riesgos (Nota 41).

Documentación formal de las coberturas - En el momento inicial de la constitución de las coberturas de flujos de efectivo y de valor razonable, el Grupo Financiero completa un expediente individual que incluye la siguiente documentación:

- La estrategia y objetivo del Grupo Financiero respecto a la administración del riesgo, así como la justificación para llevar a cabo la operación de cobertura.
- El riesgo o los riesgos específicos a cubrir.
- Constitución de la cobertura, donde se identifican los derivados que contrata con la finalidad de cobertura y la partida que origina el riesgo cubierto.
- Definición de los elementos que conforman la cobertura y referencia al método de la valoración de su efectividad.
- Contratos del elemento cubierto y de la operación de cobertura, así como confirmación de la contraparte de la cobertura.
- Las pruebas de la efectividad periódica de la cobertura, tanto a nivel prospectivo respecto a la estimación de su evolución futura como a nivel retrospectivo sobre su comportamiento en el pasado. Estas pruebas se realizan, al menos, al cierre de cada trimestre, de acuerdo a la metodología de valorización definida en el momento de la constitución del expediente de cobertura.

11. Ajuste de valuación por cobertura de activos financieros

El Grupo Financiero realiza el ajuste de valuación por cobertura de activos financieros mediante la designación de créditos individuales y portafolios de créditos como posiciones cubiertas en relaciones de cobertura de valor razonable por riesgos de tasa de interés.

Las posiciones se definen mediante la segmentación de la cartera de crédito conforme al riesgo inherente del que son cubiertas. De este modo se obtienen tres segmentos: cartera de tasas fijas en moneda nacional, cartera de tasas fijas en moneda extranjera (dólares americanos) y cartera de tasas variables en moneda extranjera. De cada una de las carteras se designan los créditos que han de ser cubiertos, agrupándolos en portafolios. En cada uno de los segmentos y de los portafolios están incluidos créditos de las carteras de consumo, vivienda y comercial, aplicando la metodología descrita de manera indistinta.

Al 31 de diciembre de 2020 y 2019, el efecto por valuación atribuible al riesgo cubierto por tipo de cartera de crédito objeto de cobertura de valor razonable con nocional de \$0 y \$481 en cada año se analiza como sigue:

	2020			
	Saldo ajuste de valuación al 31-dic-19	Resultado por valuación	Amortización del ajuste de valuación ⁽¹⁾	Saldo ajuste de valuación al 31-dic-20
Portafolio de créditos en tasa fija – pesos	\$ 12	\$ 8	\$ (6)	\$ 14
Portafolio de créditos ineficientes	274	-	(232)	42
	<u>\$ 286</u>	<u>\$ 8</u>	<u>\$ (238)</u>	<u>\$ 56</u>

	2019			
	Saldo ajuste de valuación al 31-dic-18	Resultado por valuación	Amortización del ajuste de valuación ⁽¹⁾	Saldo ajuste de valuación al 31-dic-19
Portafolio de créditos en tasa fija pesos	\$ (14)	\$ 33	\$ (7)	\$ 12
Portafolio de créditos en tasa fija dólares	66	-	(66)	-
Portafolio de créditos en tasa variable dólares	(6)	-	6	-
Portafolio de créditos ineficientes	277	-	(3)	274
	<u>\$ 323</u>	<u>\$ 33</u>	<u>\$ (70)</u>	<u>\$ 286</u>

- (1) Para el caso de las revocaciones de la designación de coberturas a valor razonable sobre la posición primaria, el efecto de valuación atribuible al riesgo cubierto es amortizado con base en el plazo de vencimiento de la cartera de crédito objeto de cobertura.

Al 31 de diciembre de 2020 y 2019, la compensación de los cambios en el valor razonable, reconocida en el margen financiero del estado de resultados, de los derivados de cobertura y de las posiciones cubiertas se analiza a continuación:

	2020	2019
Resultado por cambios en la valuación de instrumentos de cobertura (Nota 34a)	\$ (7)	\$ (34)
Amortización de la valuación de la posición primaria por revocación de coberturas (Nota 34a)	(230)	(43)
	<u>\$ (237)</u>	<u>\$ (77)</u>

12. Cartera de crédito

a. **Integración de la cartera vigente y vencida por tipo de crédito** - Al 31 de diciembre de 2020 y 2019, la cartera de crédito se integra con

Concepto	Cartera vigente		
	Capital	Interés	Total
Moneda nacional:			
Créditos comerciales-			
Actividad empresarial o comercial	\$ 118,785	\$ 1,125	\$ 119,910
Entidades financieras	1,024	2	1,026
Créditos al consumo	32,539	561	33,100
Créditos a la vivienda-	4,766	23	4,789
Media y residencial	4	-	4
De interés social	157,118	1,711	158,829
Moneda extranjera valorizado en moneda nacional:			
Créditos comerciales-			
Actividad empresarial o comercial	47,730	350	48,080
Entidades gubernamentales	12,178	494	12,672
	59,908	844	60,752
UDI valorizado en moneda nacional:			
Créditos comerciales-			
Actividad empresarial o comercial	3,794	15	3,809
Créditos al consumo	1	-	1
	3,795	15	3,810
Total	\$ 220,821	\$ 2,570	\$ 223,391

Concepto	Cartera vigente		
	Capital	Interés	Total
Moneda nacional:			
Créditos comerciales-			
Actividad empresarial o comercial	\$ 100,671	\$ 637	\$ 101,308
Entidades financieras	4,663	12	4,675
Entidades gubernamentales	16,000	83	16,083
Créditos al consumo	43,785	569	44,354
Créditos a la vivienda-			
Media y residencial	4,974	26	5,000
De interés social	7	-	7
	170,100	1,327	171,427
Moneda extranjera valorizado en moneda nacional:			
Créditos comerciales-			
Actividad empresarial o comercial	55,104	1,089	56,193
Entidades financieras	1,198	2	1,200
Entidades gubernamentales	10,587	433	11,020
	66,889	1,524	68,413
UDI valorizado en moneda nacional:			
Créditos comerciales-			
Actividad empresarial o comercial	3,699	14	3,713
Créditos al consumo	1	-	1
	3,700	14	3,714
Total	\$ 240,689	\$ 2,865	\$ 243,554

no sigue:

2020					
		Cartera vencida			
Capital		Interés		Total	
\$	1,652	\$	34	\$	1,686
-	2,248	-	99	-	2,347
	904		13		917
	<u>1</u>		<u>-</u>		<u>1</u>
	4,805		146		4,951
	98		3		101
-	<u>98</u>	-	<u>3</u>	-	<u>101</u>
-		-		-	
-		-		-	
-		-		-	
\$	<u>4,903</u>	\$	<u>149</u>	\$	<u>5,052</u>

2019					
		Cartera vencida			
Capital		Interés		Total	
\$	1,521	\$	62	\$	1,583
-		-		-	
-	2,613	-	93	-	2,706
	879		13		892
	<u>1</u>		<u>-</u>		<u>1</u>
	5,014		168		5,182
	128		3		131
-	<u>128</u>	-	<u>3</u>	-	<u>131</u>
-		-		-	
-		-		-	
-		-		-	
\$	<u>5,142</u>	\$	<u>171</u>	\$	<u>5,313</u>

- b. **Créditos otorgados a partes relacionadas** - La LIC establece límites para el otorgamiento de financiamientos a partes relacionadas, señalándose que la suma total de los montos de créditos dispuestos, más las líneas de apertura de crédito irrevocable otorgados a entidades relacionadas no podrá exceder el 35% de la parte básica del capital neto. Al 31 de diciembre de 2020 y 2019, los créditos otorgados a partes relacionadas de conformidad con lo establecido en el Artículo 73 de la LIC, suman un total de \$14,804 y \$17,471, respectivamente, los cuales fueron aprobados por el Consejo de Administración.

Partes relacionadas	2020	2019
Telefonos de México	\$ 4,101	\$ -
Grupo IDESA	2,763	3,273
Cementos Portland Valderrivas	1,715	1,491
Inmuebles Carso	1,503	-
Etileno XXI	883	884
Capital Inbursa	868	-
Wimob	814	-
Excellence Sea & Land Logistics	726	350
Mínera Frisco	422	9,231
Caixia	397	425
Star Medica	295	-
91 Old Corner Road	69	65
Tabasco Oil Company Jasame	57	43
Grupo Piscimex	54	61
FCC Construcción América	37	127
Grupo Sanborns	24	23
Promotora Inbursa	20	20
Argos Comunicación	20	47
Fundacion Telmex	16	-
Microfinanciera Crece	8	8
CE G Sanborns	7	7
Parque Acuático Nuevo Veracruz	5	131
Janel	-	775
Galas de México	-	221
Artes Gráficas Unidas	-	117
Jkk Pack	-	76
CIII	-	55
Sears Operadora México	-	29
Aspel de México	-	10
Productos Dorel	-	2
Total	14,804	17,471
Capital básico (septiembre 2020 y 2019) (no auditado)	69,946	69,219
Capital básico al 35%	<u>24,481</u>	<u>24,227</u>
Sobrante	<u>\$ 9,677</u>	<u>\$ 6,756</u>

- c. **Límites de operación** - La Comisión y la LIC establecen límites que deben observar las instituciones de crédito al efectuar operaciones de crédito, los principales son los siguientes:

- **Análisis de concentración de riesgo - Política y procedimientos para la identificación de concentración de riesgos de crédito** - Los créditos otorgados a una misma persona o grupo de personas que, por representar un riesgo común, se consideren una sola, deben ajustarse al límite máximo que resulte de aplicar la siguiente tabla:

Límite en porcentaje sobre el capital básico de la subsidiaria bancaria	Nivel de capitalización de los financiamientos
12%	De más del 8% y hasta el 9%
15%	De más del 9% y hasta el 10%
25%	De más del 10% y hasta el 12%
30%	De más del 12% y hasta el 15%
12%	De más del 15%

Los financiamientos que cuentan con garantías incondicionales e irrevocables, que cubran el principal y accesorios, otorgadas por una institución o entidad financiera del exterior que tenga calificación mínima de grado de inversión, entre otras cosas, pueden exceder el límite máximo aplicable a la entidad de que se trate, pero en ningún caso pueden representar más del 100% del capital básico del Grupo Financiero, por cada persona o grupo de personas que constituyan riesgo común. Al 31 de diciembre de 2020 y 2019, la subsidiaria bancaria cumple con los límites antes descritos.

- Por sector económico**

Al 31 de diciembre, en forma agregada, el análisis de los porcentajes de concentración de riesgo por sector económico se muestra a continuación:

	2020		2019	
	Monto	Porcentaje de concentración	Monto	Porcentaje de concentración
Privado (empresas y particulares)	\$ 173,585	76%	\$ 162,928	66%
Consumo	35,448	16%	47,061	19%
Créditos a entidades gubernamentales	12,673	6%	27,103	11%
Financiero	1,026	-	5,875	2%
Vivienda	5,711	2%	5,900	2%
	<u>\$ 228,443</u>	<u>100%</u>	<u>\$ 248,867</u>	<u>100%</u>

- Por región**

Al 31 de diciembre de 2020 y 2019, el análisis de concentración de la cartera de crédito por región, en forma agregada, es la siguiente:

Zona	2020		2019	
	Importe	Porcentaje de concentración	Importe	Porcentaje de concentración
Centro	\$ 174,972	77%	\$ 185,559	74%
Norte	20,904	9%	28,996	12%
Sur	7,806	3%	9,957	4%
Extranjero y otras	24,761	11%	24,355	10%
	<u>\$ 228,443</u>	<u>100%</u>	<u>\$ 248,867</u>	<u>100%</u>

- **Otros límites para financiamientos**

La sumatoria de los financiamientos otorgados a los 3 mayores deudores, aquellos prestados exclusivamente a instituciones de banca múltiple y los dispuestos por entidades y organismos integrantes de la administración pública federal paraestatal, incluidos los fideicomisos públicos, no pueden exceder del 100% del capital básico de la subsidiaria bancaria.

Al 31 de diciembre de 2020 y 2019, el monto máximo de financiamiento a cargo de los tres principales acreditados ascendió a \$35,419 y \$28,913, lo que representó 50.64% y 41.77% del capital básico del trimestre anterior del Banco, computado al cierre de septiembre de 2020 y 2019, respectivamente.

Al 31 de diciembre de 2020 y 2019, Banco Inbursa mantiene otorgados seis créditos, en ambos años, a deudores o grupos de personas con riesgo común que rebasan el 10% del capital básico. Al 31 de diciembre de 2020, estos financiamientos ascienden a \$72,159 y representan el 103.16% del capital básico del trimestre anterior del Banco, mientras que al cierre de 2019 importan \$83,137 y representan el 120.11% de ese concepto.

- d. **Política y métodos utilizados para la identificación de créditos comerciales emprobleados** - Se identifica como cartera emprobleada aquellos créditos comerciales respecto de los cuales se determina que, con base en información y hechos actuales, así como en el proceso de revisión de los créditos, existe una probabilidad considerable de que no se podrán recuperar en su totalidad, tanto su componente de principal como de intereses, conforme a los términos y condiciones pactados originalmente. Tanto la cartera vigente como la vencida son susceptibles de identificarse como cartera emprobleada.

La cartera crediticia emprobleada incluye principalmente los créditos calificados con riesgo D y E. Al 31 de diciembre de 2020 y 2019, esta cartera se integra como sigue:

	2020		
	Vigente	Vencida	Total
Créditos comerciales	\$ 4,389	\$ 1,780	\$ 6,169
Créditos al consumo	1,848	2,334	4,182
Créditos a la vivienda	<u>91</u>	<u>711</u>	<u>802</u>
Total	<u>\$ 6,328</u>	<u>\$ 4,825</u>	<u>\$ 11,153</u>

	2019		
	Vigente	Vencida	Total
Créditos comerciales	\$ 1,102	\$ 1,712	\$ 2,814
Créditos al consumo	2,568	2,715	5,283
Créditos a la vivienda	<u>56</u>	<u>752</u>	<u>808</u>
Total	<u>\$ 3,726</u>	<u>\$ 5,179</u>	<u>\$ 8,905</u>

- e. **Cartera de crédito reestructurada**

- **Saldos** - Al 31 de diciembre de 2020 y 2019, los saldos de esta cartera se analizan como sigue:

	2020		
	Vigente	Vencida	Total
Créditos comerciales	\$ 17,124	\$ 583	\$ 17,707
Créditos al consumo	2	3	5
Créditos a la vivienda	<u>1</u>	<u>3</u>	<u>4</u>
Total	<u>\$ 17,127</u>	<u>\$ 589</u>	<u>\$ 17,716</u>

	2019		
	Vigente	Vencida	Total
Créditos comerciales	\$ 15,032	\$ 445	\$ 15,477
Créditos al consumo	1	3	4
Créditos a la vivienda	2	6	8
Total	\$ 15,035	\$ 454	\$ 15,489

- **Cartera reestructurada y renovada**

	2020	2019
Créditos vencidos que fueron reestructurados y renovados	\$ 258	\$ 1,294
Créditos reestructurados o renovados que se mantuvieron en cartera vigente	8,926	163
	\$ 9,184	\$ 1,457

- **Garantías adicionales por créditos reestructurados**

Al 31 de diciembre de 2020 y 2019, las garantías adicionales recibidas por los créditos reestructurados son las siguientes:

2020		
Tipo de crédito	Importe	Naturaleza de la garantía
Créditos en moneda nacional:		
Comercial	\$ 22,284	Prendaria, hipotecaria
Vivienda	17	Hipotecaria
Consumo	9	Hipotecaria
	\$ 22,310	

2019		
Tipo de crédito	Importe	Naturaleza de la garantía
Créditos en moneda nacional:		
Comercial	\$ 19,415	Prendaria, hipotecaria
Vivienda	9	Hipotecaria
Consumo	21	Hipotecaria
	\$ 19,445	

- **Reestructuras por COVID-19**

Durante 2020 el Grupo Financiero implementó un programa de reestructuración con sus clientes de marzo a diciembre, el cual consistió en facilitar reestructuras para clientes vigentes a la fecha de solicitud de la misma, principalmente de los productos de autos, personales, pymes y tarjetas de crédito.

Estos beneficios se dividieron en dos esquemas:

- 1) *Modificación al esquema de pagos:* el cual permite disminuir ya sea el 25% o 50% de la mensualidad y;
- 2) Diferimiento de pago del 100% de la mensualidad,

Ambos programas van de 1 a 4 periodos de prorroga y el diferimiento de pago puede ser en las mensualidades posteriores o al final del crédito.

Para tarjeta de crédito, se llevó a cabo tres planes de apoyo, denominados:

- a) *Plan de pagos*; el cual consiste en mensualidades, plazo y tasa de interés fija sin poder hacer disposición de la misma durante 4 meses.
- b) *Plan tasa cero con pago mínimo del 2%*, consiste en pagar solo el 2% del pago mínimo sin cobro de intereses, la cuenta queda inhabilitada durante el/los meses seleccionados.
- c) *Plan salta tu pago* se libera al cliente de la exigibilidad de pago mínimo inmediato siguiente, por un mes.

El programa fue otorgado a solicitud de cada acreditado y con base en la evaluación que realizó la Administración de los mismos. El Grupo Financiero no se acogió a los criterios contables especiales emitidos por la Comisión durante 2020. Conforme a las disposiciones de la Comisión dichos créditos fueron clasificados como cartera vencida al momento de su reestructura y estos programas no fueron aplicables a créditos que se encontraban en cartera vencida.

A continuación, se presenta la información al 31 de diciembre de 2020 relacionada con la cartera reestructurada:

- I. Al 31 de diciembre de 2020 el importe y número de las reestructuraciones o renovaciones que se mantienen en cartera vencida se muestra a continuación;

Tipo de cartera	No. de créditos	Importe
Créditos comerciales	718	\$ 203
Créditos de consumo	12,073	716
Créditos a la vivienda	213	246
	<u>13,004</u>	<u>\$ 1,165</u>

- II. Al 31 de diciembre de 2020 el importe y número de las reestructuraciones o renovaciones que se mantienen en cartera vigente se muestra a continuación:

Tipo de cartera	No. de créditos	Importe
Créditos comerciales	4,197	\$ 758
Créditos de consumo	95,637	3,536
Créditos a la vivienda	996	939
	<u>100,830</u>	<u>\$ 5,233</u>

- III. Al 31 de diciembre de 2020 el importe y número de las reestructuraciones o renovaciones que se quebrantaron se muestra a continuación

Tipo de cartera	No. de créditos	Importe
Créditos comerciales	195	\$ 32
Créditos de consumo	9,059	289
	<u>9,254</u>	<u>\$ 321</u>

Al 31 de diciembre de 2020 la cartera reestructurada tiene reservas constituidas por \$1,177. En caso de no haberse llevado a cabo las reestructuras las reservas ascenderían a \$918.

f. Cartera de crédito vencida

• **Antigüedad**

Al 31 de diciembre de 2020 y 2019, la cartera vencida de acuerdo a su antigüedad se clasifica de la siguiente forma:

	2020	2019
De 1 a 180 días	\$ 3,018	\$ 2,955
De 181 a 365 días	1,003	1,004
De 366 días a 2 años	455	393
Mayor a dos años	<u>576</u>	<u>961</u>
	<u>\$ 5,052</u>	<u>\$ 5,313</u>

• **Movimientos**

Por los ejercicios terminados el 31 de diciembre de 2020 y 2019, los movimientos que presentó la cartera de crédito vencida se analizan como sigue:

	2020	2019
Saldo inicial	\$ 5,313	\$ 5,955
Mas (menos):		
Trasposos netos de cartera vigente a vencida y viceversa ⁽¹⁾	9,400	8,500
Adjudicaciones	(220)	(72)
Castigos	<u>(9,441)</u>	<u>(9,070)</u>
Saldo final	<u>\$ 5,052</u>	<u>\$ 5,313</u>

Por los ejercicios terminados el 31 de diciembre de 2020 y 2019, el Grupo Financiero no realizó condonaciones, quebrantos o aplicaciones de créditos otorgados a partes relacionadas que consecuentemente, hayan implicado la eliminación de los activos correspondientes.

g. Comisiones y tarifas cobradas por producto consolidado - Las comisiones y tarifas cobradas se integran al 31 de diciembre de 2020 y 2019 como sigue (Nota 36):

	2020	2019
Consumo	\$ 1,351	\$ 1,569
Comercial	538	235
Cartas de crédito	<u>85</u>	<u>64</u>
	<u>\$ 1,974</u>	<u>\$ 1,868</u>

13. Estimación preventiva para riesgos crediticios

A continuación, se muestra la integración de la estimación preventiva de riesgos crediticios por los ejercicios terminados el 31 de diciembre de 2020 y 2019:

	2020	2019
Cartera de crédito comercial -		
Actividad empresarial o comercial (a)	\$ 4,299	\$ 2,994
Entidades financieras (b)	27	231
Entidades gubernamentales (c)	63	136
Créditos de consumo (d)	5,456	5,114
Créditos a la vivienda (e)	356	423
	<u>\$ 10,201</u>	<u>\$ 8,898</u>

Al 31 de diciembre de 2020 y 2019, el saldo de la estimación adicional es de \$1,449 y \$59, respectivamente.

Al 31 de diciembre de 2020 y 2019, el saldo de las estimaciones preventivas para riesgos crediticios se analiza como sigue:

a. **Cartera de crédito comercial (actividad empresarial o comercial)**

Riesgo	2020		2019	
	Monto de responsabilidades	Importe de la estimación	Monto de responsabilidades	Importe de la estimación
A-1	\$ 124,213	\$ 627	\$ 105,094	\$ 538
A-2	39,967	487	34,535	392
B-1	4,145	67	9,478	155
B-2	1,106	25	1,784	40
B-3	921	31	11,466	315
C-1	432	34	1,187	70
C-2	483	60	698	85
D	5,706	2,487	2,203	757
E	463	463	610	610
	<u>177,436</u>	<u>4,281</u>	<u>167,055</u>	<u>2,962</u>
Cartera calificada				
Estimación adicional		<u>18</u>		<u>32</u>
Estimación constituida		<u>\$ 4,299</u>		<u>\$ 2,994</u>
Menos				
Cartas de crédito	(3,478)		(3,589)	
Intereses cobrados por anticipado	<u>(373)</u>		<u>(538)</u>	
Cartera de crédito, neta	<u>\$ 173,585</u>		<u>\$ 162,928</u>	

b. **Cartera de crédito comercial (entidades financieras)**

Riesgo	2020		2019	
	Monto de responsabilidades	Importe de la estimación	Monto de responsabilidades	Importe de la estimación
A-1	\$ 16,224	\$ 1	\$ 15,022	\$ 143
A-2	12	-	1,915	19
B-1	449	7	270	5
B-2	-	-	2	-
B-3	77	2	1,920	60
C-1	247	17	58	3
C-2	1	-	5	1
D	-	-	1	-
Cartera calificada	17,010	27	19,193	231
Estimación constituida		\$ 27		\$ 231
Menos				
Cartas de crédito	(15,984)		(13,318)	
Cartera de crédito, neta	\$ 1,026		\$ 5,875	

c. **Cartera de crédito comercial (entidades gubernamentales)**

Riesgo	2020		2019	
	Monto de responsabilidades	Importe de la estimación	Monto de responsabilidades	Importe de la estimación
A-1	\$ 12,673	\$ 63	\$ 27,103	\$ 136

d. **Créditos de consumo**

Riesgo	2020		2019	
	Monto de responsabilidades	Importe de la estimación	Monto de responsabilidades	Importe de la estimación
A-1	\$ 15,837	\$ 368	\$ 19,121	\$ 418
A-2	4,779	212	6,595	275
B-1	2,839	154	3,551	191
B-2	2,622	139	4,600	232
B-3	1,000	82	1,286	105
C-1	2,308	234	3,842	363
C-2	1,881	305	2,783	433
D	1,572	620	2,171	787
E	2,610	1,919	3,112	2,289
Cartera calificada	\$ 35,448	4,033	\$ 47,061	5,093
Estimación adicional		1,423		21
Estimación constituida		\$ 5,456		\$ 5,114

e. **Créditos a la vivienda**

Riesgo	2020		2019	
	Monto de Responsabilidades	Importe de la Estimación	Monto de responsabilidades	Importe de la estimación
A-1	\$ 3,323	\$ 6	\$ 3,923	\$ 7
A-2	143	1	269	2
B-1	90	1	139	1
B-2	182	2	183	2
B-3	190	3	119	2
C-1	549	18	225	7
C-2	432	36	234	21
D	573	142	402	104
E	<u>229</u>	<u>139</u>	<u>406</u>	<u>271</u>
Cartera calificada	<u>\$ 5,711</u>	348	<u>\$ 5,900</u>	417
Estimación adicional		<u>8</u>		<u>6</u>
Estimación constituida		<u>\$ 356</u>		<u>\$ 423</u>

f. **Movimientos de la estimación preventiva para riesgos crediticios**

Por los ejercicios terminados el 31 de diciembre de 2020 y 2019, los movimientos de la estimación preventiva para riesgos crediticios se resumen a continuación:

	2020	2019
Saldo al inicio del año	\$ 8,898	\$ 9,618
Más (menos):		
Incrementos de la estimación (a)	10,237	8,319
Liberación de reservas	-	70
Aplicaciones a la estimación	(9,110)	(9,070)
Valorización de UDI y moneda extranjera	<u>176</u>	<u>(39)</u>
Saldo al final del año	<u>\$ 10,201</u>	<u>\$ 8,898</u>

a. Los movimientos de la estimación en resultados se integran de la siguiente manera

	2020	2019
Creación de nuevas reservas	\$ 10,237	\$ 8,319
Recuperaciones	<u>(930)</u>	<u>(1,026)</u>
Saldo del ejercicio	<u>\$ 9,307</u>	<u>\$ 7,293</u>

14. Cuentas por cobrar de instituciones de seguros y fianzas, neto

Al 31 de diciembre, este rubro se integra como sigue:

	2020	2019
Préstamos con garantía prendaria	\$ 1,482	\$ 24
Préstamos quirografarios	67	47
Préstamos sobre pólizas	329	325
Cartera vencida	<u>1,296</u>	<u>1,296</u>
	3,174	1,692
Estimación para castigos de préstamos	<u>(706)</u>	<u>(4)</u>
	<u>\$ 2,468</u>	<u>\$ 1,688</u>

15. Deudores por prima, neto

Al 31 de diciembre, este rubro se integra como sigue:

	2020	2019
Deudores por prima de accidentes y enfermedades y daños	\$ 4,953	\$ 5,379
Primas de primer año por cobrar	491	517
Primas de renovación por cobrar	823	785
Primas por cobrar de fianzas expedidas	541	507
Adeudo a cargo de dependencias y entidades de la administración pública federal	<u>205</u>	<u>710</u>
	<u>\$ 7,013</u>	<u>\$ 7,898</u>

16. Cuentas por cobrar a reaseguradores y reafianzadores, neto

Al 31 de diciembre, este rubro se integra como sigue:

	2020	2019
Participación por reaseguradoras	\$ 7,056	\$ 6,963
Instituciones de seguros	627	641
Primas retenidas por reaseguro y reafianzamiento	<u>1</u>	<u>1</u>
	7,684	7,605
Estimación preventiva de riesgos crediticios de reaseguradores extranjeros	<u>(2)</u>	<u>(3)</u>
	<u>\$ 7,682</u>	<u>\$ 7,602</u>

17. Otras cuentas por cobrar, neto

Al 31 de diciembre, este rubro se integra como sigue:

	2020	2019
Impuestos por recuperar	\$ 2,756	\$ 1,362
Deudores por liquidación de operaciones	5,045	1,546
Deudores por cuentas de margen en operaciones de swap	15,131	5,968
Deudores por comisiones	4	4
Otros deudores	<u>2,333</u>	<u>2,706</u>
	25,269	11,586
Estimación para cuentas incobrables	<u>(159)</u>	<u>(153)</u>
	<u>\$ 25,110</u>	<u>\$ 11,433</u>

18. Bienes adjudicados, neto

Al 31 de diciembre, se integran como sigue:

	2020	2019
Bienes muebles, valores y derechos adjudicados	\$ 1,035	\$ 1,092
Inmuebles prometidos en venta	<u>2,696</u>	<u>2,624</u>
	3,731	3,716
Menos- reserva para baja de valor de bienes muebles, inmuebles, valores y derechos adjudicados	<u>(2,852)</u>	<u>(3,003)</u>
Total	<u>\$ 879</u>	<u>\$ 713</u>

19. Inmuebles, mobiliario y equipo, neto

Al 31 de diciembre, este rubro se integra de la siguiente manera:

	Tasa de depreciación	2020	2019
Inmuebles	5%	\$ 6,140	\$ 5,667
Mobiliario y equipo de oficina	10%	1,144	1,079
Equipo de cómputo	30%	2,667	2,483
Equipo de transporte	25%	210	219
Terreno		767	755
Bienes en arrendamiento puro	48%	870	936
Otros		<u>125</u>	<u>133</u>
		11,923	11,272
Menos- Depreciación y amortización acumulada		<u>(4,494)</u>	<u>(4,107)</u>
Total		<u>\$ 7,429</u>	<u>\$ 7,165</u>

Por el año terminado el 31 de diciembre de 2020 y 2019, la depreciación registrada en el estado consolidado de resultados ascendió a \$386 y \$338, respectivamente.

Al 31 de diciembre 2020 y 2019, el valor de la depreciación en libros de los activos en arrendamiento puro asciende a \$134 y \$153, respectivamente.

20. Inversiones permanentes

Al 31 de diciembre, las inversiones permanentes en acciones se analizan como sigue:

Emisora	2020				
	Saldo al inicio 2020	Aportación	Participación en resultados	Otros movimientos	Saldo 2020
Inversiones de capital de riesgo:					
Infraestructura y Transporte de México	\$ 934	\$ -	\$ (1)	\$ -	\$ 933
Havas Media	(2)	-	(2)	-	(4)
Argos Comunicación	108	-	(40)	-	68
In Store México	137	-	6	-	143
Salud Interactiva	188	-	77	(40)	225
Salud Holding	44	(3)	3	-	44
Giant Motors Latinoamérica	202	-	17	1	220
Gas Natural México	1,707	-	578	(422)	1,863
Enesa	185	-	-	(1)	184
Aspel Holding	964	-	328	(157)	1,135
Patia Biopharma	(3)	39	(19)	-	17
Grupo IDESA	1,498	-	(519)	1	980
Excellence Freight de México	21	-	6	-	27
Patiacan	2	-	(1)	-	1
Hitss Solutions	602	-	50	-	652
Parque Acuático Inbursa	67	15	(20)	-	62
Star Médica	1,689	-	267	(135)	1,821
Soficam	23	-	(2)	-	21
Sistema de Administración y Servicios	1	-	-	-	1
Operadora Chelsen	2	-	-	-	2
Laboratorio de Diseño en Alimentos	1	-	-	-	1
Contalisto	1	-	-	-	1
Fanbot, S.A.P.I.	1	-	-	-	1
Soccerton Games	1	-	-	-	1
Fideicomiso GEO	439	-	-	(9)	430
	8,812	51	728	(762)	8,829
Otras inversiones:					
Inbursa Siefore, S.A. de C.V. (60-64)	323	-	27	-	350
Inbursa Siefore Básica, S.A. de C.V. (55-59)	109	-	12	-	121
Inbursa Siefore Básica 3, S.A. de C.V. (75-79)	400	-	38	-	438
Inbursa Siefore Básica 4, S.A. de C.V. (85-89)	98	-	9	-	107
Inbursa Siefore Básica de Pensiones, S.A. de C.V.	39	-	3	-	42
Inbursa Siefore Básica Inicial, S.A. de C.V.	4	-	-	-	4
Inbursa Siefore Básica 90-94, S.A. de C.V.	33	-	3	-	36
Inbursa Siefore Básica 80-84 S.A. de C.V.	203	-	19	-	222
Inbursa Siefore Básica 70-74 S.A. de C.V.	327	-	30	-	357
Inbursa Siefore Básica 65-69 S.A. de C.V.	327	-	29	-	356
Procesar, S.A. de C.V.	8	-	-	-	8
Asociación de Bancos de México, A.C.	8	-	-	-	8
Procesadora de Pagos Móviles	72	-	-	-	72

Emisora	2020				
	Saldo al inicio 2020	Aportación	Participación en resultados	Otros movimientos	Saldo 2020
Sociedades de Inversión	163	1	12	1	177
Promotora Ideal	415	-	(26)	(69)	320
Autopista Arco Norte	14	(42)	2	55	29
Claro Shop.com	155	10	-	-	165
Guardiana LLC	5	-	1	(1)	5
Global Payments	37	-	-	(37)	-
Otras	6	-	(2)	-	4
	<u>2,746</u>	<u>(31)</u>	<u>157</u>	<u>(51)</u>	<u>2,821</u>
	<u>\$ 11,558</u>	<u>\$ 20</u>	<u>\$ 885</u>	<u>\$ (813)</u>	<u>\$ 11,650</u>

Emisora	2019				
	Saldo al inicio 2019	Aportación	Participación en resultados	Otros movimientos	Saldo 2019
Inversiones de capital de riesgo:					
Infraestructura y Transporte de México	\$ 919	\$ -	\$ 15	\$ -	\$ 934
Havas Media	2	-	(4)	-	(2)
Argos Comunicación	101	-	7	-	108
In Store México	111	-	66	(40)	137
Salud Interactiva	181	(32)	39	-	188
Salud Holding	44	(7)	7	-	44
Giant Motors Latinoamerica	180	-	22	-	202
Gas Natural México	1,850	-	253	(396)	1,707
Enesa	189	-	91	(95)	185
Aspel Holding	882	-	146	(64)	964
Patia Biopharma	10	-	(13)	-	(3)
Grupo IDESA	1,781	96	(379)	-	1,498
Excellence Freights de México	31	-	(5)	(5)	21
Patiacan	1	-	1	-	2
Hitss Solutions	575	-	27	-	602
Parque Acuático Inbursa	71	11	(15)	-	67
Star Médica	1,602	-	142	(55)	1,689
Soficam	23	-	-	-	23
Sistema de Administración y Servicios	1	-	-	-	1
Operadora Chelsen	2	-	-	-	2
Laboratorio de Diseño en Alimentos	1	-	-	-	1
Contalisto	1	-	-	-	1
Fanbot, S.A.P.I.	1	-	-	-	1
Soccerton Games	1	-	-	-	1
Fideicomiso GEO	439	-	-	-	439
	<u>8,999</u>	<u>68</u>	<u>400</u>	<u>(655)</u>	<u>8,812</u>

	2019				
	Saldo al inicio 2019	Aportación	Participación en resultados	Otros movimientos	Saldo 2019
Otras inversiones:					
Inbursa Siefore, S.A. de C.V. (60-64)	545	-	48	(270)	323
Inbursa Siefore Básica, S.A. de C.V. (55-59)	162	-	14	(67)	109
Inbursa Siefore Básica 3, S.A. de C.V. (75-79)	523	-	51	(174)	400
Inbursa Siefore Básica 4, S.A. de C.V. (85-89)	400	-	42	(344)	98
Inbursa Siefore Básica de Pensiones, S.A. de C.V.	73	-	5	(39)	39
Inbursa Siefore Básica Inicial, S.A. de C.V.	-	4	-	-	4
Inbursa Siefore Básica 90-94, S.A. de C.V.	-	33	-	-	33
Inbursa Siefore Básica 80-84 S.A. de C.V.	-	203	-	-	203
Inbursa Siefore Básica 70-74 S.A. de C.V.	-	327	-	-	327
Inbursa Siefore Básica 65-69 S.A. de C.V.	-	327	-	-	327
Procesar, S.A. de C.V.	8	-	-	-	8
Asociación de Bancos de México, A.C.	8	-	-	-	8
Procesadora de Pagos Móviles	72	-	-	-	72
Sociedades de Inversión	149	1	16	(3)	163
Promotora Ideal	405	-	10	-	415
Autopista Arco Norte	14	-	8	(8)	14
Claro Shop.com	155	-	-	-	155
Guardiana LLC	65	-	5	(65)	5
Global Payments	-	37	-	-	37
Otras	4	-	(6)	8	6
	<u>2,583</u>	<u>932</u>	<u>193</u>	<u>(962)</u>	<u>2,746</u>
	\$ 11,582	\$ 1,000	\$ 593	\$ (1,617)	\$ 11,558

21. Otros activos, cargos diferidos e intangibles, neto

Al 31 de diciembre, este rubro se integra por los siguientes conceptos:

	2020	2019
Licencias de software	\$ 875	\$ 683
Gastos anticipados	2,709	2,921
Crédito mercantil	1,518	1,731
Depósitos en garantía	775	713
Inversión para obligaciones laborales	8	92
Descuentos por amortizar en títulos colocados	209	253
Otros	<u>1,631</u>	<u>1,821</u>
	7,725	8,214
Amortización de licencias de software	(623)	(582)
Amortización otros conceptos	<u>(316)</u>	<u>(261)</u>
	\$ 6,786	\$ 7,371

La amortización registrada en el estado consolidado de resultados de 2020 y 2019, por concepto de licencias de software ascendió a \$24 y \$17, respectivamente.

22. Captación tradicional

- a. **Depósitos de exigibilidad inmediata** -Al 31 de diciembre, los depósitos de exigibilidad inmediata se analizan de la siguiente manera:

	2020			2019		
	Moneda nacional	Moneda extranjera valorizada	Total	Moneda nacional	Moneda extranjera valorizada	Total
Con intereses	\$ 152,900	\$ 2,763	\$ 155,663	\$ 135,810	\$ 2,804	\$ 138,614
Sin intereses	3,040	254	3,294	1,825	166	1,991
	<u>\$ 155,940</u>	<u>\$ 3,017</u>	<u>\$ 158,957</u>	<u>\$ 137,635</u>	<u>\$ 2,970</u>	<u>\$ 140,605</u>

Por los años terminados el 31 de diciembre de 2020 y 2019, los intereses a cargo generados por los depósitos de exigibilidad inmediata ascendieron a \$7,013 y \$8,966, respectivamente (Nota 35b).

- b. **Depósitos a plazo** - En este rubro se presentan depósitos a plazo fijo, depósitos de empresas y bancos extranjeros y PRLV's. Para los depósitos en moneda nacional la tasa de interés se encuentra referenciada con las tasas de interés de los CETES y con la Tasa Interbancaria de Equilibrio (TIIE). Para los depósitos en moneda extranjera la tasa de referencia es la Libor.

Al 31 de diciembre, este rubro se integra de la siguiente forma:

	2020	2019
Depósitos a plazo fijo:		
Dólares americanos ⁽¹⁾	\$ 69	\$ 65
UDJ ⁽¹⁾	13	12
Moneda nacional ⁽¹⁾	688	1,063
Reales ⁽¹⁾	<u>172</u>	<u>9</u>
	942	1,149
Pagaré con rendimiento liquidable al vencimiento:		
Colocados a través de ventanilla ⁽¹⁾	8,736	11,568
Depósitos retirables en días preestablecidos ⁽¹⁾	<u>8,807</u>	<u>10,450</u>
	<u>\$ 18,485</u>	<u>\$ 23,167</u>

(1) Colocados con el público en general.

(2) Colocados en el mercado de dinero.

Al 31 de diciembre de 2020 y 2019, los vencimientos a plazo menor de un año ascienden a \$17,988 y \$22,664 respectivamente.

Por los años terminados el 31 de diciembre de 2020 y 2019, los intereses a cargo generados por los depósitos a plazo ascienden a \$143 y \$195, respectivamente (Nota 35b).

Cuando las instituciones de crédito constituyen depósitos o reciben préstamos de sus clientes o captan recursos de una persona o grupos de personas que se consideren como una misma, en una o más operaciones pasivas a cargo, y que representen más del 100% del capital básico, deben dar aviso a la Comisión al día hábil siguiente. En este sentido, al 31 de diciembre de 2020 y 2019, el Grupo Financiero no excede este límite.

- c. **Títulos de crédito emitidos** – Al 31 de diciembre, los títulos de créditos emitidos correspondientes a certificados bursátiles, se integran como sigue:

Emisión	Número de títulos	2020		2019	
		Saldo	Tasa de interés	Saldo	Tasa de interés
Tercer programa (1)					
Binbur 14-7	147,401,266	\$ 15,053	7.00%	\$ 15,039	7.00%
Binbur16-2	17,424,750	1,743	4.84%	1,753	8.13%
Binbur17	-	-	-	1,923	8.02%
Binbur18	50,000,000	5,018	4.72%	5,029	8.01%
BINBL53	1,000,000	19,963	4.13%	18,916	4.13%
BINBM37	750,000	15,075	4.38%	14,284	4.38%
		<u>\$ 56,852</u>		<u>\$ 56,944</u>	

- (1) El 23 de septiembre de 2014, mediante oficio número 153/107353/2014, la Comisión otorgó la inscripción preventiva en el Registro Nacional de Valores a los títulos a ser emitidos por el Banco al amparo del “Programa revolvente de certificados bursátiles bancarios, certificados de depósito bancario de dinero a plazo, pagarés con rendimiento liquidable al vencimiento y bonos bancarios”, con un monto autorizado de \$100,000 o su equivalente en UDI, sin que el monto conjunto de las emisiones vigentes en cualquier fecha pueda exceder el autorizado.

Al 31 de diciembre de 2020 y 2019, estas emisiones representan el 22% y 24%, respectivamente, del total del monto autorizado.

Por los años terminados el 31 de diciembre de 2020 y 2019, los intereses a cargo generados por los certificados bursátiles bancarios ascienden a \$3,244 y \$3,493 (Nota 35b), respectivamente.

23. Préstamos interbancarios y de otros organismos

Este rubro se integra de créditos recibidos de instituciones financieras y organismos gubernamentales a tasas vigentes en el mercado.

Al 31 de diciembre, este rubro se integra de la siguiente manera:

	2020			2019		
	Capital	Interés	Total	Capital	Interés	Total
A corto plazo:						
Préstamos en moneda nacional-						
Subastas Banxico	100	2	102	100	-	100
NAFIN	<u>35</u>	<u>-</u>	<u>35</u>	<u>60</u>	<u>1</u>	<u>61</u>
	135	2	137	160	1	161
Préstamos en moneda extranjera-						
NAFIN	-	-	-	<u>1</u>	-	<u>1</u>
Total préstamos a corto plazo	<u>135</u>	<u>2</u>	<u>137</u>	<u>161</u>	<u>1</u>	<u>162</u>
A largo plazo:						
Préstamos en moneda nacional-						
BANOBRAS	20,765	221	20,986	15,955	262	16,217
NAFIN	9,565	7	9,572	12,927	11	12,938
Sociedad Hipotecaria Federal	-	-	-	1,500	6	1,506
Otros organismos	<u>314</u>	<u>-</u>	<u>314</u>	<u>144</u>	<u>-</u>	<u>144</u>
Total préstamos a largo plazo	<u>30,644</u>	<u>228</u>	<u>30,872</u>	<u>30,526</u>	<u>279</u>	<u>30,805</u>
	<u>\$ 30,779</u>	<u>\$ 230</u>	<u>\$ 31,009</u>	<u>\$ 30,687</u>	<u>\$ 280</u>	<u>\$ 30,967</u>

Al 31 de diciembre de 2020 y 2019, los préstamos a corto plazo en moneda nacional devengan tasas promedio de interés de 5.23% y 9.57%, respectivamente. Los financiamientos recibidos a largo plazo al cierre de 2020 y 2019, en moneda nacional, devengan intereses a una tasa promedio de 5.40% y 8.12%, respectivamente.

Por los años terminados el 31 de diciembre de 2020 y 2019, los intereses a cargo generados por los préstamos interbancarios ascienden a \$2,453 y \$3,083, respectivamente (Nota 35b).

Al 31 de diciembre de 2020 y 2019, no se tienen garantías otorgadas por los financiamientos recibidos.

Al 31 de diciembre de 2020 y 2019, el Grupo Financiero no tiene líneas de crédito no dispuestas.

24. Reservas técnicas

Al 31 de diciembre, este rubro se integra como sigue:

	2020	2019
De riesgos en curso	\$ 26,542	\$ 25,406
De obligaciones pendientes de cumplir	10,573	9,683
De contingencia	554	617
De seguros especializados	6	6
De riesgos catastróficos	8,510	9,557
	<u>\$ 46,185</u>	<u>\$ 45,269</u>

25. Cuentas por pagar a reaseguradores y reafianzadores, neto

Al 31 de diciembre, este rubro se integra como sigue:

	2020	2019
Instituciones de seguros	\$ 755	\$ 918
Instituciones de fianzas	14	5
Primas retenidas por reaseguro y reafianzamiento	2	2
Participación por reaseguradoras	18	27
	<u>\$ 789</u>	<u>\$ 952</u>

26. Impuestos a la utilidad

El Grupo Financiero está sujeto al ISR. Conforme a la Ley de ISR la tasa para 2020 y 2019 fue el 30% y continuará al 30% para años posteriores:

Por los años terminados el 31 de diciembre de 2020 y 2019, el rubro "Impuesto a la utilidad causado" del estado consolidado de resultados se integra de la siguiente manera:

	2020	2019
Banco Inbursa	\$ 3,041	\$ 2,445
Seguros Inbursa	895	1,378
Pensiones Inbursa	134	254
Inbursa Seguros de Caucción y Fianzas	240	222

	2020	2019
Casa de Bolsa	123	99
Operadora Inbursa de Fondos de Inversión	104	108
Otras subsidiarias	168	210
	<u>\$ 4,705</u>	<u>\$ 4,716</u>

A la fecha de emisión de los presentes estados financieros, las declaraciones anuales definitivas de 2020, del Grupo Financiero y sus subsidiarias no han sido presentadas a las autoridades fiscales, por lo tanto, el impuesto que se presenta puede sufrir algunas modificaciones, sin embargo; la Administración estima no serán importantes.

Conciliación de la tasa efectiva del ISR - Por los años terminados el 31 de diciembre de 2020 y 2019, los estados consolidados de resultados muestran una tasa efectiva de impuestos a la utilidad del 18.2% y 25.8%, respectivamente. A continuación, se presenta una conciliación entre la tasa estatutaria del ISR y la tasa del impuesto reconocida en los estados financieros consolidados del Grupo Financiero:

	2020	2019
Utilidad antes de impuestos según estado de resultados	\$ 15,517	\$ 17,453
Participación en conciliación		
Ajuste anual por inflación	(3,317)	(2,968)
Gastos no deducibles	629	764
Diferencia en el costo fiscal de acciones	(398)	(92)
Resultados de subsidiarias	(1,053)	(610)
Otras partidas permanentes	(1,990)	413
Utilidad antes de impuestos a la utilidad, más partidas en conciliación	9,388	14,960
Tasa estatutaria del impuesto	<u>30%</u>	<u>30%</u>
Impuesto a la utilidad	2,816	4,488
ISR de ejercicios anteriores	6	8
Total de impuesto causados y diferidos según el estado de resultados	<u>\$ 2,822</u>	<u>\$ 4,496</u>
Tasa efectiva	<u>18.2%</u>	<u>25.8%</u>

El ISR se calcula considerando como gravables o deducibles ciertos efectos de la inflación, tales como la depreciación calculada sobre valores en pesos constantes, se acumula o deduce el efecto de la inflación sobre ciertos activos y pasivos monetarios a través del ajuste anual por inflación.

27. Acreedores por colaterales recibidos en efectivo

Los depósitos en garantía en efectivo por operaciones con contratos de derivados en mercados no reconocidos, principalmente con instrumentos derivados swaps, son requeridos para procurar el cumplimiento de las obligaciones de las contrapartes que participan en dichas operaciones. Al 31 de diciembre de 2020 y 2019 el saldo de acreedores por este concepto es de \$22 y \$268, respectivamente.

Al 31 de diciembre de 2019 y 2020, el Grupo Financiero no tiene saldo de acreedores por cuentas de margen de swaps listados.

28. Acreedores diversos y otras cuentas por pagar

Al 31 de diciembre, este rubro se integra de la siguiente manera:

	2020	2019
Impuesto al valor agregado por pagar	\$ 1,347	\$ 1,436
Acreedores diversos	2,947	3,218
Provisión para obligaciones laborales al retiro	1,115	466
Aceptaciones por cuenta de clientes	3	12
Depósitos en garantía	3	3
Giros por pagar	19	39
Cheques de caja	126	221
Provisiones para obligaciones diversas	412	326
Cheques certificados	63	57
Aportaciones al fondo de contingencias	92	87
Agentes, cuenta corriente	131	137
Comisiones por devengar	427	433
Reserva para compensaciones	231	222
Reserva de membresías	2	5
Impuestos retenidos a cargo de terceros	50	44
Otros	88	85
	<u>\$ 7,056</u>	<u>\$ 6,791</u>

29. Beneficios a empleados

En cumplimiento a la norma contable NIF D-3 se llevó a cabo la valuación actuarial la cual considera que las pérdidas y ganancias actuariales ya no se amorticen, esto quiere decir que se reconozcan inmediatamente en el momento que ocurran en el capital contable en el concepto de "Otros Resultados Integrales" así como el reciclaje de la provisión conforme se origina en "Resultados de Ejercicios Anteriores" ambos conceptos recogen la diferencia entre los pasivos laborales y el reconocimiento ya ejercido en años anteriores con base en la vida laboral de los empleados, el costo laboral e interés neto se incluyen en el estado consolidado de resultados.

El costo neto del período por las obligaciones derivadas del plan de pensiones y sus relativas primas de antigüedad y beneficios por terminación, ascendió a \$187 y a \$21, en 2020 y 2019, respectivamente.

El Grupo Financiero tiene un plan de pensiones con beneficios definidos que cubre a todos los empleados que cumplan 65 años de edad, que tengan 20 de años de servicio como mínimo y que hayan ingresado antes del 1 de octubre de 1998. El plan consiste en dar una pensión complementaria a la otorgada por el Instituto Mexicano del Seguro Social, de acuerdo con los años de servicio en el Grupo Financiero. A partir de la fecha efectiva de jubilación, el participante en virtud de éste plan, recibirá una pensión vitalicia de retiro cuyo monto se calculará a razón de 2.5% por cada año de servicios, computado sobre el promedio de los ingresos de los últimos 24 meses por concepto de sueldo, compensación por antigüedad y aguinaldo anual.

Este plan cubre también primas de antigüedad, que consisten en un pago único de 12 días por cada año trabajado con base en el último sueldo, limitado al doble del salario mínimo establecido por la Ley Federal del Trabajo (LFT). Asimismo, se incluye la provisión de beneficios por terminación laboral, de acuerdo con la LFT y los términos del plan de beneficios. El pasivo relativo y el costo anual de beneficios se calculan por actuario independiente conforme a las bases definidas en los planes, utilizando el método de crédito unitario proyectado.

- a. Los valores presentes de estas obligaciones y las tasas utilizadas para su cálculo, son:

	2020	2019
Obligación por beneficios definidos	3,190	2,506
Activos del plan	<u>2,083</u>	<u>2,132</u>
Pasivo (activo) neto por beneficio definido	1,107	374

- b. Información adicional utilizada en los cálculos actuariales:

	2020	2019
	%	%
Tasas de descuento		
Prima de antigüedad	6.75	7.25
Indemnización legal	5.50	6.75
Plan de pensiones	6.00	6.75
Tasa de incremento salarial	5.00	5.25
Tasa de incremento al salario mínimo	4.00	4.00

- c. El costo neto del período se integra como sigue:

	2020	2019
Costo laboral del servicio actual	\$ 121	\$ 123
Costo financiero	24	6
Reciclaje de las remediciones del PNBD o ANBD	42	3
Costo laboral de servicios pasados	<u>-</u>	<u>(111)</u>
Costo neto del periodo	<u>\$ 187</u>	<u>\$ 21</u>

Al 31 de diciembre, los tipos de instrumentos y montos en que se encuentran invertidas las reservas son los siguientes:

	2020	2019
Renta variable	\$ 717	\$ 561
Renta fija	382	386
Valores gubernamentales	371	339
Valuación neta	<u>608</u>	<u>838</u>
	2,078	2,124
Deudores por intereses	1	3
Préstamos hipotecarios	<u>4</u>	<u>5</u>
	<u>\$ 2,083</u>	<u>\$ 2,132</u>

Los principales conceptos que originan el saldo del (activo) pasivo por PTU diferida, son:

	2020	2019
PTU diferida (activa) pasiva:		
Propiedades, planta y equipo	\$ 86	\$ 139
Anticipos de clientes	(76)	(50)
Estimación para cuentas de cobro dudoso	(9)	(883)
Superávit por valuación de reserva de riesgos	221	183
Otros, neto	<u>(1,176)</u>	<u>260</u>
Total (activo) pasivo	<u>\$ (954)</u>	<u>\$ (351)</u>

El monto de la PTU diferida reconocida en los resultados del periodo en el rubro de "Gastos de administración y promoción" asciende a \$164 y \$926 en 2020 y 2019, respectivamente.

30. Impuestos diferidos, neto

Al 31 de diciembre, los principales conceptos incluidos en el cálculo de impuestos diferidos son los siguientes:

	2020	2019
Impuesto diferido pasivo:		
Valuación de acciones	\$ 662	\$ 4,706
Valuación de instrumentos financieros	2,104	2,988
Instrumentos financieros derivados	(29)	688
Otros	5,524	1,214
	8,261	9,596
Impuesto diferido activo:		
Impuesto al activo pagado	50	48
Pérdidas fiscales por amortizar	1,401	504
Amortización de crédito mercantil	7	7
Valuación de instrumentos financieros	(65)	984
Instrumentos financieros derivados	785	13
Otros	7,135	6,187
	9,313	7,743
Impuesto diferido pasivo, neto	(1,052)	1,853
PTU diferida (activa) pasiva	(954)	(351)
Total	\$ (2,006)	\$ 1,502

En el estado consolidado de resultados de 2020 y 2019, se reconoció un (beneficio) gasto por concepto de impuestos diferidos de \$(1,883) y \$(220), respectivamente.

Para determinar del impuesto diferido relacionado con la Estimación preventiva para riesgos crediticios, al 31 de diciembre de 2020, Banco Inbursa aplica regla miscelánea 3.23.1. Esta regla específica que los castigos que tenga a partir del 1° de enero de 2014, no importando si son de cartera generada con anterioridad o posterioridad a dicha fecha, no serán deducibles hasta que alcancen un monto equivalente al saldo de la reserva preventiva global con el que contaba Banco Inbursa al 31 de diciembre de 2013. Al 31 de diciembre de 2020 y 2019, Banco Inbursa aún tiene pendiente un saldo por redimir de \$27,027 (valor actualizado), por lo que, en el futuro, solamente podrá hacer deducible la cartera castigada cuando dicho saldo por redimir haya sido consumido.

La tasa aplicable a diferencias que originan impuestos diferidos al 31 de diciembre de 2020 y 2019 es 30%.

31. Compromisos y contingencias

- Convenio único de responsabilidades** - De acuerdo al Artículo 28 de la Ley para Regular las Agrupaciones Financieras, el Grupo Financiero y sus subsidiarias suscribieron un convenio único de responsabilidades, por el cual el Grupo Financiero responderá subsidiaria e ilimitadamente el cumplimiento de las obligaciones a cargo de sus subsidiarias, y por las pérdidas, derivadas del cumplimiento de las actividades que les sean propias, aún respecto de aquellas contraídas por dichas entidades con anterioridad a su incorporación al Grupo Financiero.

Asimismo, responderá a obligaciones pecuniarias frente a terceros, ante la insolvencia declarada por las autoridades encargadas de su regulación y por el deterioro financiero que les impida cumplir con los capitales exigidos por las disposiciones aplicables.

- b. **Arrendamientos** - El Grupo Financiero mantiene celebrados diversos contratos de arrendamiento de las oficinas en donde se concentran sus actividades corporativas, de los locales que ocupan sus sucursales, así como de áreas de estacionamiento y equipo de cómputo. Algunas de estas operaciones son celebradas con entidades afiliadas, las cuales se consideran poco significativas con relación a los estados financieros tomados en su conjunto. Por los ejercicios terminados el 31 de diciembre de 2020 y 2019, el importe registrado en resultados por concepto de rentas asciende a \$121 y \$111, respectivamente.

Respecto a los pagos por concepto de rentas que se realizarán en los próximos cinco años, de acuerdo con los contratos de arrendamiento vigentes al 31 de diciembre de 2020 y 2019, la Administración estima que éstos ascenderán a \$805 y \$712.

- c. **Compromisos crediticios** -

- **Cartas de crédito**

Como parte de su actividad crediticia, el Grupo Financiero otorga cartas de crédito a sus clientes, las cuales pueden generar compromisos de pago y cobro en el momento que se ejerzan. Algunas de estas operaciones se encuentran celebradas con partes relacionadas. Al 31 de diciembre de 2020 y 2019, el saldo de las cartas de crédito otorgadas por el Grupo Financiero asciende a \$19,461 y \$16,907, respectivamente.

- **Líneas de crédito no ejercidas**

El Grupo Financiero mantiene líneas de crédito otorgadas a sus clientes sobre las cuales, en algunos casos, las Disposiciones correspondientes aún no han sido ejercidas. En este sentido, al 31 de diciembre de 2020 y 2019, las líneas de crédito otorgadas por el Grupo Financiero ascienden a \$100,065 y \$104,278, respectivamente, sobre las cuales los montos pendientes por ejercer importan \$68,164 y \$64,485, respectivamente.

- d. **Revisión de dictámenes fiscales** - Al 31 de diciembre de 2020, el SAT se encuentra ejerciendo sus facultades de revisión sobre el dictamen fiscal de Banco Walmart, S.A. por el ejercicio 2015.
- e. **Reclamaciones por obligaciones contractuales** - Existen reclamaciones en contra del Grupo Financiero que se encuentran en proceso judicial ante los tribunales o ante la CNSF, por las cuales a la fecha se desconocen cuál será su resolución final. En algunos casos la reserva por siniestros se ha constituido con cargo a los reaseguradores y a la retención cuando procede y se le han adicionado los productos financieros de acuerdo con las reglas correspondientes.
- f. **Laborales** - Se tienen asuntos en trámite ante diversas juntas de conciliación y arbitraje locales y federales, de las demandas laborales en contra de Grupo Financiero, mismas que están en distintas etapas procesales pendientes de resolución o en su caso de convenirse.
- g. **Juicios** - En el curso normal de las operaciones, el Grupo Financiero y sus subsidiarias ha sido objeto de algunos juicios, que no se espera tengan un efecto importante en la situación financiera y los resultados de operaciones futuros. Al 31 de diciembre de 2020 y 2019, el Grupo Financiero no tiene registradas reservas para contingencias, con base en la opinión de sus asesores legales internos y externos.

32. Capital contable

- a. **Capital social** - Al 31 de diciembre de 2020 y 2019, el capital social autorizado está integrado por 6,667,027,948 acciones de la Serie "O" con expresión de valor nominal de \$0.4137108 pesos cada una.

Al 31 de diciembre de 2020 y 2019, el capital social nominal pagado asciende a \$2,758.

El valor contable al 31 de diciembre de 2020 y 2019 es de \$14,139 y \$14,167, respectivamente, debido a las recompras de acciones, así como a la incorporación de los efectos de la inflación que se reconocieron hasta el 31 de diciembre de 2007.

El capital social adicional estará representado por acciones Serie “L” que, de acuerdo con la Ley, podrán emitirse hasta por el 40% del capital social ordinario, previa autorización de la Comisión.

Las acciones representativas de la Serie “L” serán de voto limitado y otorgarán derecho de voto únicamente en los asuntos relativos a cambio de objeto social, fusión, escisión, transformación, disolución y liquidación, así como cancelación de su inscripción en cualquier bolsa de valores. Asimismo, podrán conferir derecho a recibir un dividendo preferente y acumulativo, así como un dividendo superior al de las acciones representativas del capital ordinario. En ningún caso los dividendos de esta serie podrían ser inferiores a los de las otras series.

De conformidad con la LIC, el capital social mínimo pagado para las instituciones de crédito debe ser el equivalente a 90 millones de UDI. Al 31 de diciembre de 2020 y 2019, el Grupo Financiero cumple adecuadamente con este requerimiento.

	Número de acciones		Importe	
	2020	2019	2020	2019
Capital Fijo-				
Acciones Serie “O” suscritas y pagadas	6,547,431,932	6,614,620,183	\$ 2,709	\$ 2,736
Acciones Serie “O” en tesorería	<u>119,596,016</u>	<u>52,407,765</u>	<u>49</u>	<u>22</u>
Total autorizado	<u>6,667,027,948</u>	<u>6,667,027,948</u>	<u>\$ 2,758</u>	<u>\$ 2,758</u>

b. Movimientos de capital –

Mediante Asamblea General Ordinaria de Accionistas celebrada el 29 de abril de 2020 se aprobó el resultado del ejercicio al 31 de diciembre de 2019, y se aprobó su traspaso al resultado de ejercicios anteriores.

Mediante Asamblea General Ordinaria de Accionistas celebrada el 23 de abril de 2019 se aprobó el resultado del ejercicio al 31 de diciembre de 2018, y se aprobó su traspaso al resultado de ejercicios anteriores. Asimismo, se aprobó el pago de un dividendo por la cantidad de \$9,946.

c. Restricciones al capital contable

Tenencia accionaria - No podrán participar en forma alguna en el capital social, personas morales extranjeras que ejerzan funciones de autoridad. Tampoco podrán hacerlo las entidades financieras del país, incluso las que forman parte del respectivo grupo, salvo cuando actúen como inversionistas institucionales, en términos del Artículo 19 de la Ley.

Cualquier persona física o moral podrá adquirir mediante una o varias operaciones simultaneas o sucesivas, el control de acciones de la Serie “O” del capital social de una sociedad controladora, en el entendido de que dichas operaciones deberán obtener la autorización previa de la SHCP, cuando excedan del 5% de dicho capital social.

Reserva de capital - Al 31 de diciembre de 2020 y 2019, las reservas de capital ascienden a \$3,345 y \$2,224, respectivamente, de los cuales \$2,284 y \$697, corresponden a la reserva para recompra de acciones propias y por \$1,191 y \$652 de fondo de reserva, respectivamente.

Reserva para recompra de acciones propias - La reserva para recompra de acciones propias, tiene su origen en los acuerdos de la Asamblea de Accionistas destinando parte de las utilidades acumuladas para su constitución. En Asamblea General Ordinaria de Accionistas celebrada el 30 de abril de 2019 se acordó modificar el monto máximo de recursos que se podrá destinar a la adquisición de acciones propias por la cantidad de \$1,000.

Fondo de reserva - De acuerdo con la Ley General de Sociedades Mercantiles, el Grupo Financiero debe separar por lo menos el 5% de las utilidades de cada ejercicio para incrementar el fondo de reserva legal hasta que éste alcance la quinta parte del capital social pagado. Este fondo no es susceptible de distribuirse a los accionistas durante la existencia del Grupo Financiero, excepto en la forma de dividendos en acciones.

Reducción de capital- En caso de reducción del capital social, el reembolso a los accionistas que exceda al monto de las aportaciones actualizadas de acuerdo con los procedimientos establecidos por la Ley de ISR, estará sujeto al pago a la tasa vigente en la fecha de la reducción.

d. **Disponibilidad de utilidades**

La Ley del ISR establece que los dividendos provenientes de las utilidades que ya hayan pagado el ISR corporativo, no estarán sujetos al pago de dicho impuesto, para lo cual, las utilidades fiscales se deberán controlar a través de la Cuenta de Utilidad Fiscal Neta (CUFIN). La cantidad distribuida que exceda del saldo de la CUFIN, estará sujeta al pago del ISR en los términos de la legislación vigente a la fecha de distribución de los dividendos.

De conformidad con la Ley del ISR, el Grupo Financiero debe controlar en una cuenta denominada Cuenta de Capital de Aportación (CUCA), las aportaciones de capital y las primas netas por suscripción de acciones efectuadas por los accionistas, así como las reducciones de capital que se efectúen. Dicha cuenta se deberá actualizar con la inflación ocurrida en México desde las fechas de las aportaciones y hasta aquella en la que se lleve a cabo una reducción de capital.

Conforme a la Ley del ISR el importe de una reducción de capital no será sujeto al pago de impuestos cuando exceda del saldo de la CUCA; en caso contrario, la diferencia debe ser considerada como utilidad distribuida y el impuesto se causará a la tasa vigente en la fecha de la reducción y que es a cargo del Grupo Financiero.

Al 31 de diciembre de 2020 y 2019, los saldos de las cuentas fiscales son los siguientes (no auditado):

	2020	2019
CUCA	\$ 45,887	\$ 44,486
CUFIN al cierre de 2013	\$ 795	\$ 771
CUFIN a partir de 2014	\$ 24,400	\$ 23,267

e. **Administración de capital**

Al 31 de diciembre de 2020, el Grupo cuenta con el capital suficiente para cubrir los riesgos asumidos y el de sus subsidiarias, el cual es mayor al mínimo requerido por la normatividad vigente. Asimismo, el Grupo cuenta con una Unidad Integral de Riesgos que se encarga de monitorear y verificar que, previo a la realización de cada una de las operaciones, éstas cumplan con la metodología y políticas establecidas en el Comité de Activos y Pasivos y que en todo momento se mantenga una suficiencia del capital respecto de los mínimos requeridos por las autoridades reguladoras. Durante los ejercicios de 2020 y 2019, no se presentaron situaciones que representen alguna desviación a los lineamientos establecidos por el Grupo sobre la suficiencia del capital por lo que no fue necesaria la implementación de un plan de acción preventivo.

33. Utilidad por acción y utilidad integral

- a. **Utilidad por acción** - La utilidad por acción correspondiente a los ejercicios terminados el 31 de diciembre, se determinó como sigue:

	2020	2019
Resultado neto mayoritario según estado de resultados	\$ 12,662	\$ 12,926
Promedio ponderado de acciones en circulación	<u>6,589,267,960</u>	<u>6,626,000,956</u>
Utilidad por acción (pesos)	<u>\$ 1.9216</u>	<u>\$ 1.9508</u>

- b. **Utilidad integral** - Por los ejercicios terminados el 31 de diciembre de 2020 y 2019, la utilidad integral se analiza como sigue:

	2020	2019
Resultado neto mayoritario	\$ 12,662	\$ 12,926
Participación en otras cuentas de capital de subsidiarias	(2,543)	(2,908)
Participación no controladora	<u>2</u>	<u>11</u>
Utilidad integral	<u>\$ 10,121</u>	<u>\$ 10,029</u>

34. Información por segmentos

Los resultados correspondientes a los principales segmentos de operación de las subsidiarias más significativas del Grupo Financiero son los que se indican a continuación. Las cifras que se presentan, se integran con una clasificación distinta a la utilizada para la formulación de los estados financieros, ya que se agrupan mediante la combinación de registros operativos y contables.

	2020	2019
a) Operación crediticia:		
Ingresos-		
Intereses de créditos (Nota 35a)	\$ 29,638	\$ 29,850
Cambios y UDI (Nota 35a)	1,185	507
Comisiones por otorgamiento inicial de crédito (Nota 35a)	219	218
Comisiones cobradas (Nota 36)	1,974	1,868
Otros ingresos de la operación	<u>2,560</u>	<u>2,863</u>
	<u>35,576</u>	<u>35,306</u>
Egresos		
Cambios y UDI (Nota 35b)	1,461	348
Estimaciones sobre cartera de crédito (Nota 13f)	9,307	7,293
Intereses de captación (Nota 35b)	14,060	17,464
Comisiones pagadas	1,204	1,290
Otros egresos de la operación	360	740
Valuación de derivados y posiciones primarias sujetas a cobertura (Nota 11)	7	34
Amortización del ajuste por valuación de cartera de crédito (Nota 11)	<u>230</u>	<u>43</u>
	<u>26,629</u>	<u>27,212</u>
Resultado por operaciones de crédito	<u>\$ 8,947</u>	<u>\$ 8,094</u>

	2020	2019
b) Operación de mercado de dinero y capitales:		
Ingresos-		
Intereses generados por inversiones (Nota 35a)	\$ 10,123	\$ 14,089
Premios por operaciones reporto (Nota 35a)	4,973	3,888
Comisiones cobradas (Nota 36)	1,095	965
Resultados realizados por operaciones con valores (Nota 37)	1,418	1,565
Resultados por valuación de inversiones en valores (Nota 37)	(1,253)	1,543
Intereses y rendimiento a favor provenientes de cuentas de margen (Nota 35a)	56	67
	<u>16,412</u>	<u>22,117</u>
Egresos		
Descuento por colocación de deuda	51	52
Premios por operaciones de préstamo de valores	-	13
Premios por operaciones de reporto (Nota 35b)	3,313	2,906
Comisiones pagadas	<u>2,618</u>	<u>2,725</u>
	<u>5,982</u>	<u>5,696</u>
Resultado por operaciones de mercado de dinero y capitales	<u>\$ 10,430</u>	<u>\$ 16,421</u>

	2020	2019
c) Operación con derivadas y divisas (Nota 37):		
Resultados realizados por operaciones cambiarias	\$ (213)	\$ (445)
Resultados por valuación de operaciones cambiarias	(217)	81
Resultados realizados por operaciones financieras derivadas	(1,864)	(2,560)
Resultados por valuación de operaciones financieras derivadas	<u>498</u>	<u>(2,586)</u>
	<u>\$ (1,796)</u>	<u>\$ (5,510)</u>
d) Conciliación de cifras:		
Operación crediticia	\$ 8,947	\$ 8,094
Operación de mercado de dinero y capitales	10,430	16,421
Operación con derivados y divisas	(1,796)	(5,510)
Seguros, pensiones y fianzas	5,548	5,992
Comisiones cobradas por administración de cuentas de retiro (Nota 36)	1,286	1,192
Otras comisiones y tarifas	<u>2,811</u>	<u>2,866</u>
Gastos de administración y promoción	<u>(12,594)</u>	<u>(12,195)</u>
Resultado de la operación	<u>\$ 14,632</u>	<u>\$ 16,860</u>

Los segmentos antes descritos corresponden a las actividades de crédito, mercado de dinero y mercado de capitales, de seguros y fianzas, operadas por las subsidiarias del Grupo Financiero.

35. Margen financiero

La integración del margen financiero que se presenta en el estado consolidado de resultados por los años terminados el 31 de diciembre de 2020 y 2019, es la siguiente:

a. Ingresos por intereses

	2020	2019
Cartera de crédito (1) (Nota 34a):		
Créditos comerciales-		\$
Actividad empresarial o comercial	\$ 17,952	16,318
Entidades financieras	331	638
Entidades gubernamentales	1,260	1,360
Créditos de consumo	9,500	10,943
Créditos de vivienda	595	591
Intereses de disponibilidades	-	12
Comisiones por otorgamiento inicial de crédito (Nota 34a)	219	218
Premios cobrados por reporto (Nota 9)	4,973	3,888
Sobre inversiones en valores (Nota 34b)	9,010	12,671
Por depósitos en Banxico (Nota 34b)	743	772
Por financiamientos a bancos del país y del extranjero (Nota 34b)	48	163
Me dAmortización del ajuste por valuación de cartera de crédito (Nota 11)	(237)	(77)
Valorización de moneda extranjera y UDI (Nota 34a)	1,185	507
Dividendos de instrumentos de patrimonio , neto (Nota 34b)	314	431
Otros	8	40
Provenientes de cuentas de margen	56	67
	<u>\$ 45,957</u>	<u>\$ 48,542</u>

(1) Los intereses por tipo de crédito se integran de la siguiente manera:

	2020	2019
Simple	\$ 7,325	\$ 7,347
Proyectos de inversión	8,592	6,042
Quirografarios	700	1,453
Reestructurados	777	837
Sujetos a IVA	112	199
Otra cartera descontada	4	22
Para la vivienda	595	591
Descuento	365	357
Prendarios	56	59
Consumo	9,500	10,943
Arrendamiento financiero	21	2
Entidades financieras	331	638
Entidades gubernamentales	1,260	1,360
	<u>\$ 29,638</u>	<u>\$ 29,850</u>

b. **Gastos por intereses**

	2020			2019		
	Moneda nacional y UDI	Moneda extranjera	Total	Moneda nacional y UDI	Moneda extranjera	Total
Premios pagados por reporto (Nota 9)	\$ 3,313	\$ -	\$ 3,313	\$ 2,906	\$ -	\$ 2,906
Por depósitos a plazo (Nota 22b)	139	4	143	177	18	195
Por pagarés con rendimiento liquidable al vencimiento (Nota 22b)	1,207	-	1,207	1,727	-	1,727
Por préstamos interbancarios y de otros organismos (Nota 23)	2,432	21	2,453	3,080	3	3,083
Por depósitos de exigibilidad inmediata (Nota 22a)	7,013	-	7,013	8,963	3	8,966
Por títulos de crédito emitidos (Nota 22c)	1,554	1,690	3,244	1,982	1,511	3,493
Descuentos por colocación de deuda	8	42	50	8	43	51
Premios a cargo en operaciones de préstamo de valores	-	-	-	13	-	13
Gastos por intereses de compañías de Seguros y Fianzas	1	-	1	1	-	1
Valorización de moneda extranjera y UDI	1,461	-	1,461	348	-	348
	\$ 17,128	\$ 1,757	\$ 18,885	\$ 19,205	\$ 1,578	\$ 20,783

c. **Ingresos por primas**

	2020	2019
Prima emitida (1)	\$ 21,560	\$ 21,311
Prima cedida	(5,852)	(5,211)
	\$ 15,708	\$ 16,100

(1) A continuación, se muestra la composición de las primas emitidas desglosadas por operación y ramo:

Operación/Ramo Año:	Número de pólizas por operación y ramo		Certificados / Incisos / Asegurados / Pensionados / Fianzos		Prima emitida	
	2020	2019	2020	2019	2020	2019
Vida individual	2,034,658	2,396,470	2,058,819	2,421,171	\$ 3,869	\$ 3,873
Vida grupo	1,410	1,818	3,394,490	3,496,361	1,471	1,406
Total operación de vida	2,036,068	2,398,288	5,453,309	5,917,532	5,340	5,279
Accidentes personales	2,611	3,749	529,225	713,794	40	60
Gastos médicos	53,773	54,563	2,026,112	2,401,735	3,854	4,003
Total operación de accidentes y enfermedades	56,384	58,312	2,555,337	3,115,529	3,894	4,063
Responsabilidad civil y riesgos profesionales	47,343	52,577	3,330,277	4,240,515	1,230	1,022
Marítimo y transportes	1,212	1,194	820	991	758	805
Incendio	44,898	47,436	822,695	1,199,570	3,354	3,127
Automóviles	423,953	423,715	1,663,595	1,915,733	3,125	3,373
Riesgos catastróficos	26	24	669,044	909,016	15	19
Diversos	58,690	41,001	3,242,571	36,861	1,865	1,700
Caución	1	-	1	-	-	-
Total operación de daños	576,123	565,947	9,729,003	8,302,686	10,347	10,046
Pensiones derivadas de las Leyes de seguridad social	395	394	567	595	4	6
Fidelidad	249	253	249	253	2,068	2,004
Judiciales	9,742	20,780	9,742	20,780	3	1
Administrativas	12,492	12,831	12,492	12,831	143	146
Crédito	23	16	23	16	1	2
Total operación de fianzas	22,506	33,880	22,506	33,880	2,215	2,153
Total consolidado	2,691,473	3,056,821	17,760,722	17,370,385	\$ 21,801	\$ 21,547

(1) Información sin eliminaciones de consolidación

Incremento neto de reservas técnicas

	2020	2019
Reserva de riesgo en curso	\$ (495)	\$ 137
Reserva de riesgo catastrófico	(1,103)	(470)
Otras	(8)	(16)
	<u>(1,606)</u>	<u>(349)</u>

Siniestralidad, reclamaciones y otras obligaciones contractuales, neto

	2020	2019
Siniestros y obligaciones contractuales	\$ 10,069	\$ 8,812
Reclamaciones netas	1,674	1,622
Pensiones de la seguridad social	23	23
	<u>11,766</u>	<u>10,457</u>

36. Comisiones y tarifas cobradas

Por los años terminados el 31 de diciembre de 2020 y 2019, este rubro se integra como sigue:

	2020	2019
Administración de cuentas de retiro	\$ 1,286	\$ 1,192
Servicio de cartera de crédito (1)	1,974	1,868
Intermediación en mercado de dinero	636	550
Intermediación en mercado de capitales	459	415
Reaseguro y reafianzamiento	265	170
Otras comisiones	2,546	2,696
	<u>7,166</u>	<u>6,891</u>

(1) Las comisiones provenientes de cartera de crédito se integran como sigue:

	2020	2019
Comercial	\$ 538	\$ 235
Consumo	1,351	1,569
Cartas de crédito	85	64
	<u>1,974</u>	<u>1,868</u>

37. Resultado por intermediación

Al 31 de diciembre, el resultado por intermediación se integra de la siguiente:

	2020	2019
Otros productos y beneficios por compraventa de valores realizadas:		
Por operaciones cambiarias	\$ (213)	\$ (445)
Por operaciones con valores	1,418	1,565
Por operaciones financieras derivadas	(1,864)	(2,560)
	<u>(659)</u>	<u>(1,440)</u>

	2020	2019
Resultado por valuación a mercado:		
Por operaciones cambiarias	(217)	81
Por inversiones en valores	(1,253)	1,543
Por operaciones financieras derivadas	498	(2,586)
	<u>(972)</u>	<u>(962)</u>
	\$ <u>(1,631)</u>	\$ <u>(2,402)</u>

38. Cuentas de orden

A continuación, se analizan los principales conceptos registrados en cuentas de orden al 31 de diciembre de 2020 y 2019, los cuales representan derechos y obligaciones para el Grupo Financiero ante terceros, así como el registro de unidades de valores, mandatos y custodias derivadas de operaciones propias.

a. Operaciones por cuenta de terceros

i. Valores de clientes recibidos en custodia

	Títulos	2020	Títulos	2019
Deuda gubernamental	14,448,918,627	\$ 187,169	14,729,945,757	\$ 185,007
Deuda bancaria	42,571,866,903	57,342	72,258,846,363	69,761
Otros títulos de deuda	286,293,949	73,007	298,327,148	66,909
Instrumentos de patrimonio neto	<u>127,012,314,210</u>	<u>1,639,852</u>	<u>119,431,893,353</u>	<u>1,622,844</u>
	<u>184,301,393,689</u>	\$ <u>1,957,370</u>	<u>206,719,012,621</u>	\$ <u>1,944,521</u>

Por los años terminados el 31 de diciembre de 2020 y 2019, los ingresos por operaciones en custodia ascendieron a \$19 para ambos años (no auditado).

b. Operaciones por cuenta propia

i. Activos y pasivos contingentes

Al 31 de diciembre, los valores de activos y pasivos contingentes se integran de la siguiente manera:

	2020	2019
Valores de la sociedad entregados en custodia		
Acciones de capital variable	\$ 4,492	\$ 3,158
Certificados bursátiles	5,146	15,203
CETES	17,894	18,025
Bonos bancarios	1,943	936
Pagarés con rendimiento liquidable al vencimiento	<u>1,641</u>	<u>1,466</u>
	\$ <u>31,116</u>	\$ <u>38,788</u>

ii. **Bienes en fideicomisos o mandato (no auditado)**

Al 31 de diciembre, los saldos de las operaciones en que el Grupo Financiero actúa como fiduciaria se integran de la siguiente forma:

	2020	2019
Fideicomisos:		
Administración	\$ 336,567	\$ 312,745
Inversión	65,366	69,593
Garantía	42	41
Traslaticos de dominio	95	95
	<u>402,070</u>	<u>382,474</u>
Mandatos	<u>1,406</u>	<u>1,285</u>
	<u>\$ 403,476</u>	<u>\$ 383,759</u>

Por los años terminados el 31 de diciembre de 2020 y 2019, los ingresos por actividades fiduciarias ascendieron a \$39 y \$41, respectivamente.

c. **Bienes en custodia o en administración (no auditado)**

Al 31 de diciembre, el saldo de este rubro se integra como sigue:

	2020	2019
Valores en custodia (1)	\$ 138,950	\$ 134,225
Valores en garantía	130,020	139,282
Documentos salvo buen cobro	32,777	31,250
Otros	<u>1,821</u>	<u>1,726</u>
	<u>\$ 303,568</u>	<u>\$ 306,483</u>

(1) Al 31 de diciembre, el Grupo Financiero mantiene la custodia de emisiones de ADR's, cuya integración y valor razonable se muestra a continuación (no auditado):

Emisora	Serie	2020		2019	
		Títulos	Valor razonable	Títulos	Valor razonable
AMX	L	6,440,550,019	\$ 93,324	6,367,688,638	\$ 96,152
AMX	A	126,213,786	1,892	133,914,646	2,008
GCARSO	A1	313,758	21	308,058	21
GFINBUR	O	2,270,050	46	2,659,875	62
MFRISCOA-1	CPO	<u>414,514</u>	<u>2</u>	<u>475,616</u>	<u>1</u>
Total		<u>6,569,762,127</u>	<u>\$ 95,285</u>	<u>6,505,046,833</u>	<u>\$ 98,244</u>

39. Otros ingresos (egresos) de la operación, neto

Al 31 de diciembre, los otros ingresos de la operación se integran como sigue:

	2020	2019
Ingreso por arrendamiento	\$ 295	\$ 345
Castigos y quebrantos	(184)	(178)
Ingresos por servicios administrativos	1,705	1,903
Derechos o productos de pólizas	(391)	2
Adquisición cartera de crédito	5	11
Otros	770	41
Total	\$ 2,200	\$ 2,124

40. Partes relacionadas

De acuerdo con el Criterio Contable C-3 *Partes relacionadas* emitido por la Comisión, las operaciones con partes relacionadas sujetas a revelación son aquellas que representan más del 1% del capital neto del mes anterior a la fecha de elaboración de la información financiera. Al 31 de diciembre de 2020 y 2019, este importe asciende a \$701 y \$700, respectivamente.

Las operaciones con partes relacionadas se realizan con precios de mercado, de acuerdo con las condiciones existentes en la fecha de concertación de las operaciones.

a. Contratos - Los contratos más importantes que se tienen celebrados, se describen a continuación:

- Contratos de intermediación bursátil con cada una de las entidades del Grupo Financiero, relativo a custodia de valores, los cuales tienen duración indefinida y consisten en la prestación de servicios de intermediación en la compra y venta de instrumentos financieros, así como la custodia y administración de los mismos, por parte de Inversora Bursátil.
- Contratos de distribución de acciones de Operadora Inbursa de Sociedades de Inversión, mediante el cual, distribuye acciones del capital social de las sociedades de inversión de Inbursa. La vigencia de este contrato es indefinida.
- El Grupo Financiero mantiene celebrados contratos de fideicomisos de administración con partes relacionadas.
- El Grupo Financiero mantiene créditos otorgados a partes relacionadas.
- El Grupo Financiero realiza operaciones con partes relacionadas emitiendo cartas de crédito.
- El Grupo Financiero mantiene depósitos a la vista y a plazo de partes relacionadas. En lo individual, estos depósitos no exceden los límites de revelación establecidos por la Comisión.
- Las inversiones permanentes al 31 de diciembre de 2020 y 2019, y los movimientos que presentaron durante los años terminados en esa fecha, se describen en la Nota 20.

- b. **Operaciones** - Al 31 de diciembre de 2020 y 2019, las principales operaciones realizadas con partes relacionadas son las siguientes:

Relación	Operación	2020	2019
Ingresos:			
Afiliadas	Ingresos por intereses	\$ 1,128	\$ 2,785
Afiliadas	Premios cobrados por reporto	2,444	257
Afiliadas	Comisiones y tarifas cobradas	254	61
Afiliadas	Comisión de distribución de acciones	280	284
Afiliadas	Utilidades con derivados	570	1,529
Afiliadas	Operaciones fiduciarias	39	26
		<u>\$ 4,715</u>	<u>\$ 4,942</u>
Egresos:			
Afiliadas	Gastos por intereses	\$ 69	\$ 134
Afiliadas	Premios pagados por reporto	850	521
Afiliadas	Prestación de servicios de personal	1,563	1,866
Afiliadas	Arrendamientos	121	111
Afiliadas	Comisiones por oferta pública	250	256
		<u>\$ 2,853</u>	<u>\$ 2,888</u>
Movimientos de capital:			
Accionistas/Tenedores directos	Recompra de acciones	1,191	652
Accionistas/Tenedores directos	Pago de dividendos	-	9,946

- c. **Beneficios a funcionarios clave o directivos relevantes** - La Administración del Grupo Financiero es realizada por el Director General y Directores de primer nivel. El importe pagado a dichos directivos y consejeros en el ejercicio 2020 y 2019, correspondiente a beneficios a corto plazo, asciende a \$324 y \$281 respectivamente. No existe el otorgamiento de beneficios basado en el pago con acciones.
- d. **Saldos** - Las principales cuentas por cobrar y por pagar con partes relacionadas al 31 de diciembre de 2020 y 2019, se integran como sigue:

Relación	Operación	2020	2019
Afiliadas y asociadas	Instrumento financieros derivados ⁽¹⁾	\$ 251	\$ (127)
Afiliadas	Cartera de crédito	12,479	20,369
Afiliadas	Deudores por reporto	2,001	-
Afiliadas	Captación tradicional	2,771	3,023
Afiliadas	Depósitos a plazo	80	119
Afiliadas	Compromisos crediticios (cartas de crédito)	2,314	101
Afiliadas	Custodia y administración de valores	2,064,425	592,021
		<u>\$ 2,084,321</u>	<u>\$ 615,506</u>

- (1) Al 31 de diciembre de 2020 y 2019, el Grupo Financiero tiene contratos adelantados (forwards) y contratos de intercambio de flujos (swaps) con entidades relacionadas. Respecto a las operaciones de forwards vigentes al 31 de diciembre de 2020 y 2019, Banco Inbursa mantiene 5 y 4 contratos con partes relacionadas con un valor nominal de \$7,249 y \$5,145, respectivamente; en cuanto a las operaciones con swaps a esas mismas fechas, el Grupo Financiero tiene 12 y 34 contratos con partes relacionadas con un valor nominal de \$13,649 y \$19,504, respectivamente.

41. Administración de riesgos (información no auditada)

Para llevar a cabo la correcta administración de los riesgos a los que está expuesto el Grupo Financiero por las operaciones que realiza, la Administración cuenta con manuales de políticas y procedimientos que siguen los lineamientos establecidos por la Comisión y Banxico.

Las Disposiciones emitidas por la Comisión establecen la obligación a las Instituciones de Crédito de revelar a través de las notas a sus estados financieros consolidados, la información relativa a sus políticas, procedimientos, metodologías y demás medidas adoptadas para la administración de riesgos, así como información sobre las pérdidas potenciales que enfrenta por tipo de riesgo, en los diferentes mercados en que participa.

Las Disposiciones de la Comisión establecen que el área de Auditoría Interna llevará a cabo por lo menos una vez al año o al cierre de cada ejercicio una auditoría de administración integral de riesgos. Los resultados obtenidos fueron presentados al Consejo de Administración.

- **Entorno** - Mediante la administración integral de riesgos, el Grupo Financiero promueve el gobierno corporativo para lo cual se apoya en la Unidad para la Administración Integral de Riesgos (UAIR) y en el Comité de Riesgos. Asimismo, a través de estos órganos se identifica, mide, controla y se monitorean sus riesgos de operación, cuantificables y no cuantificables.

El Comité de Riesgos analiza la información que le proporcionan en forma sistemática, las áreas operativas.

Adicionalmente, se cuenta con un plan de contingencia cuyo objetivo es contrarrestar las deficiencias que se detecten a nivel operativo, legal y de registro por la celebración de operaciones que rebasen las tolerancias máximas de los riesgos aprobados por el Comité de Riesgos.

Acciones derivadas de la epidemia ocasionada por el virus SARSCoV2:

Sanitarias:

A partir de que se tuvo conocimiento de la aparición de la enfermedad COVID-19 causada por el coronavirus, el Grupo Financiero implementó medidas sanitarias de tipo preventivas como son: la utilización de gel antibacterial, el uso de termómetros digitales en accesos, el uso de mascarillas de manera obligatoria, sana distancia, trabajo mediante esquema home office, limpieza y desinfección de superficies y objetos de uso común, así mismo implementó políticas para el manejo, control y aislamiento de las personas contagiadas o con sospecha de contagio.

De la liquidez y solvencia

Durante los meses transcurridos desde el inicio de la epidemia a la fecha, el Grupo Financiero ha monitoreado y dado seguimiento puntual a los indicadores de liquidez CCL, CFEN, a los requerimientos de activos líquidos en moneda extranjera, así como al nivel de capitalización mediante el ICAP, los cuales en todo momento han mostrado que el Grupo Financiero cuenta con los niveles suficientes en materia de liquidez y solvencia para hacer frente a las obligaciones contraídas y cumplen con los establecido en la normatividad aplicable.

De las facilidades y exención CNBV

Respecto a la publicación de la CNBV con fecha 26 de marzo 2020, en el Diario Oficial de la Federación, relativas al uso del suplemento de conservación de capital a que se refiere el artículo 2 Bis 5, fracción III, inciso a) de las Disposiciones de Carácter General aplicables a las instituciones de Crédito, a las que podrá acoger la institución para el cumplimiento de la normatividad aplicable y a las Exenciones temporales a las Disposiciones de Carácter General sobre los Requerimientos de Liquidez para la institución, acordadas por el comité de Regulación de Liquidez Bancaria, no obstante el Grupo Financiero no utilizó las facilidades ni excepciones mencionadas, se hicieron del conocimiento del Consejo de Administración en la sesión celebrada en el mes de abril 2020.

Riesgo Operacional, Riesgo Tecnológico y continuidad de negocio

Activación de usuarios en la VPN (Red Privada Virtual) para que el personal trabaje en home office.

Implementación de medidas de seguridad de la información para salvaguardar la integridad de la información.

Autorización de plataformas de comunicación institucional para la realización de videoconferencias para facilitar la comunicación.

Medición de Riesgos

- Del riesgo de mercado -

El riesgo de mercado se define como la pérdida potencial por cambios en los factores de riesgo que inciden sobre la valuación o sobre los resultados esperados de las operaciones activas, pasivas o causantes de pasivo contingente, tales como tasa de interés, tipos de cambio, índices de precios entre otros.

La Administración de riesgos de mercado consiste en identificar, medir, vigilar, limitar, controlar, informar y revelar los distintos riesgos a que se encuentra expuesta el Grupo Financiero por movimientos existentes en el mercado.

Los objetivos de riesgo de mercado son:

1. Cumplir con el perfil de riesgo feseado suscrito por el Consejo de Administración
2. Informar oportunamente en tiempo y forma a la Dirección General
3. Mantener un adecuado seguimiento de riesgo de mercado
4. Cuantificar mediante el modelo autorizado por el Comité de riesgos la exposición al riesgo de mercado
5. Cuantificar la vulnerabilidad del Grupo Financiero en condiciones extremas de mercado y considerar resultados para la toma de decisiones de acorde a la naturaleza y complejidad de las operaciones

Las políticas de riesgo de mercado son:

- 1) El Comité de Riesgos es el órgano facultado para aprobar límites específicos al riesgo de mercado.
- 2) El Comité de Riesgos es el órgano facultado para aprobar modelos, metodologías y procedimientos para medir, vigilar, monitorear, limitar, controlar el riesgo de mercado.
- 3) Los nuevos productos sujetos a riesgo de mercado deberán ser evaluados y aprobados mediante los lineamientos de nuevos productos aprobados por el Comité de Riesgos.
- 4) Comparar una vez al mes las estimaciones de la exposición de riesgo de mercado contra los resultados efectivamente observados para el mismo período de medición y en su caso llevar a cabo las correcciones necesarias modificando el modelo cuando presenten desviaciones.
- 5) Evaluar al menos una vez al año que el modelo de riesgo de mercado y sistemas sigan siendo adecuados.

Para hacer la medición y evaluación de los riesgos tomados en sus operaciones financieras, el Grupo Financiero cuenta con herramientas computacionales para el cálculo del valor en riesgo (VaR), realiza análisis retrospectivo refiriéndonos al Backtesting además de efectuar los análisis de sensibilidad y pruebas de “stress” bajo condiciones extremas.

Para comprobar estadísticamente que el modelo de medición del riesgo de mercado arroja resultados confiables, el Grupo Financiero realiza una prueba de hipótesis sobre el nivel de confianza, con el cual se realiza dicha medición. La prueba de hipótesis consiste en una prueba Ji-Cuadrada (Prueba de Kupiec) sobre la proporción del número de veces que la pérdida realmente observada rebasa el nivel de riesgo estimado.

La exposición al riesgo de mercado de los instrumentos financieros se cuantifica a través de la metodología del VaR Histórica con horizonte de tiempo de 1 día con nivel de confianza del 95% y 252 observaciones.

Actualmente, se calcula el riesgo de mercado para los portafolios de mercado de dinero, bonos internacionales, renta variable y derivados.

El valor en riesgo al cierre del 2020 se muestra a continuación:

Tipo de Riesgo	Valor Mercado	Var Histórico (1)	%VAR (M) vs Cap. Básico
Renta Variable	\$ 693	\$ 8	0.0122%
Swaps de Tasas	1,892	28	0.0408%
Swaps de Divisas	(4,828)	439	0.6310%
Swaps Listados	(626)	0	0.0008%
Tasa Nominal	79,935	74	0.1058%
Tasa Real	5,748	7	0.0100%
Futuros	(1)	18	0.0257%
Forwards	(147)	263	0.3760%
Divisas	<u>2,341</u>	12	0.0171%
Total Banco	\$ <u>85,007</u>	237	0.3388%
Capital Básico (2)	\$ <u>69,946</u>		

(1) Valor en Riesgo Histórico a un día, con un 95% de confianza

(2) Capital Básico al 30 de septiembre de 2020

Análisis de sensibilidad. - Dado que la medida de riesgo (VaR) muestra las pérdidas potenciales bajo condiciones normales de mercado, el análisis de sensibilidad complementa el análisis de riesgo bajo condiciones extremas con la finalidad de medir el impacto en las posiciones del Grupo Financiero dado movimientos importantes en los factores de riesgo.

Tipo de Riesgo	Valor Mercado	Valor Mercado 100BP	Valor Mercado 500BP
Renta Variable	\$ 693	\$ 700	\$ 727
Swaps de Tasas	1,892	1,542	388
Swaps de Divisas	(4,828)	(3,955)	(1,707)
Swaps Listados	(626)	(433)	282
Tasa Nominal	79,935	75,976	77,095
Tasa Real	5,748	6,257	4,937
Futuros	(1)	(1)	(1.13)
Forwards	147	28	726
Divisas	<u>2,341</u>	<u>720</u>	<u>677</u>
Total Banco	\$ <u>85,007</u>	<u>83,086</u>	85,466
Capital Básico (Sep-20)	\$ <u>69,946</u>		

(1) Con un escenario de sensibilidad de 100 puntos base (bps) y 500 bps la plusminusvalía que se reconocerían en caso de materialización por las posiciones en instrumentos derivados vigentes al 31 de diciembre de 2020, serían de \$890 y \$3,397, respectivamente.

El VaR o Valor en riesgo es una estimación de la pérdida máxima que podrían registrar los portafolios de mercado cambiario, tasa nominal, tasa real, derivados y renta variable.

A continuación, se presenta un resumen mensual de la exposición de riesgo de mercado:

Fecha	VaR
01/31/2020	\$ 241
02/28/2020	122
03/31/2020	377
04/30/2020	371
05/31/2020	428
06/30/2020	153
07/31/2020	401
08/31/2020	370
09/30/2020	418
10/31/2020	457
11/30/2020	254
12/31/2020	<u>237</u>
Promedio VaR	\$ <u>319</u>

La posición de riesgo más importante para el Grupo Financiero es la de derivados, compuesta por posiciones en futuros de divisas, forwards de divisas, forward de acción, opciones y swaps en moneda nacional y dólares. La información presentada incluye el valor a mercado de las posiciones, la plusvalía/minusvalía generada y el Valor en Riesgo diario al 95% de confianza.

Para validar que el VaR es un indicador confiable de los niveles de pérdida se realizan pruebas de “back testing”. La medición del riesgo de mercado se complementa con pruebas de “stress” con dos escenarios de sensibilidad de 100 puntos base (bps) y 500bps, respectivamente, adicionada de la réplica de condiciones de catástrofes históricas como Credit Crunch 2008, 11 Sep 2001, Crisis Rusia 1998, Crisis Asia 1997, Crisis México 1994 que simula cómo los efectos de los movimientos adversos impactarán acumuladamente al portafolio el día del cálculo.

Bajo las nuevas condiciones estresadas de los factores de riesgo se realiza la valuación de los portafolios, así como de su valor en riesgo y de su nueva marca a mercado.

Análisis de Sensibilidad de Swap de Cobertura

Tipo de Riesgo	Valor Mercado	Valor Mercado 100BP	Valor Mercado 500BP
Swaps IRS	\$ (942)	\$ (584)	\$ 590
Swaps CCS	(3,648)	(3,905)	(4,932)
Swaps listados	<u>(787)</u>	<u>(195)</u>	<u>1,800</u>
Total Banco	\$ <u>(5,377)</u>	\$ <u>(4,684)</u>	\$ <u>(2,542)</u>

(1) Con un escenario de sensibilidad de 100 puntos bases (bps) y 500 bps la plusminusvalía que se reconocerían en caso de materialización por las posiciones en swap de coberturas vigentes al 31 de diciembre de 2020, serían de \$694 y \$2,836, respectivamente.

- 1) Riesgo de Concentración:** Pérdida potencial atribuida a la elevada y desproporcional exposición a factores de riesgo particulares dentro de una misma categoría o entre distintas categorías de riesgo, el objeto es mantener niveles adecuados de concentración de la cartera de instrumentos financieros dentro de los siguientes límites de VaR.

La concentración en factores de riesgo en la cartera de instrumentos financieros es la siguiente forma:

Portafolio	Límite VaR Histórico
Tasa Nominal	10%
Tasa Real	10%
Divisas y Sintéticos	10%
Renta Variable	15%
Swaps	20%
Opciones	10%

El VaR observado por factor de riesgo al cierre de diciembre 2020 es:

Portafolio	Límite VaR Histórico
Tasa Nominal	0.11%
Tasa Real	0.01%
Divisas y Sintéticos	0.02%
Renta Variable	0.01%
Swaps	0.04%
Opciones	0.0%

- 2) **Riesgo de Liquidez:** se define como la incapacidad para cumplir con las necesidades presentes y futuras de flujos de efectivo afectando la operación diaria o las condiciones financieras del Grupo Financiero; La pérdida potencial por la imposibilidad o dificultad de renovar pasivos o de contratar otros en condiciones normales para el Grupo Financiero, por la venta anticipada o forzosa de activos a descuentos inusuales para hacer frente a sus obligaciones o bien, por el hecho de que una posición no pueda ser oportunamente enajenada, adquirida o cubierta mediante el establecimiento de una posición contraria equivalente, La pérdida potencial por el cambio en la estructura del balance general del Grupo Financiero debido a la diferencia de plazos entre activos y pasivos.

Coefficiente de Cobertura de Liquidez (CCL)

Con la finalidad de fortalecer una adecuada gestión de la liquidez el Grupo Financiero efectúa el cómputo del Coeficiente de Cobertura de Liquidez, métrica a corto plazo con la que se pretende garantizar que el Grupo Financiero mantenga un nivel suficiente de activos líquidos de alta calidad y libres de cargas que puedan ser transformados en efectivo para satisfacer las necesidades de liquidez en un horizonte de 30 días.

Activos líquidos computables	Importe sin Ponderar (Promedio)	Importe Ponderado (Promedio)
1 Total de Activos Líquidos Computables	No aplica	89,766
2 Financiamiento minorista no garantizado	140,190	10,107
3 Financiamiento estable	78,236	3,912
4 Financiamiento menos estable	61,954	6,195
5 Financiamiento mayorista no garantizado	21,199	9,812
6 Depósitos operacionales	-	-
7 Depósitos no operacionales	21,199	9,812
8 Deuda no garantizada	-	-
9 Financiamiento mayorista garantizado	No aplica	8
10 Requerimientos adicionales	91,712	8,037
11 Salidas relacionadas a Instrumentos financieros derivados y otros requerimientos de garantías	19,485	3,548
12 Salidas relacionadas a pérdidas del financiamiento de instrumentos de deuda	-	-

Activos líquidos computables		Importe sin Ponderar (Promedio)	Importe Ponderado (Promedio)
13	Líneas de crédito y liquidez	72,227	4,489
14	Otras obligaciones de financiamiento contractuales	277	277
15	Otras obligaciones de financiamientos contingentes	-	-
16	Total de salidas de efectivo	No aplica	28,241
17	Entradas de efectivo por operaciones garantizadas	46,694	-
18	Entradas de efectivo por operaciones no garantizadas	23,673	14,750
19	Otras entradas de efectivo	538	538
20	Total de entradas de efectivo	70,904	15,288
21	Total de activos líquidos computables	No aplica	89,766
22	Total neto de salidas de efectivo	No aplica	13,145
23	Coefficiente de cobertura de liquidez	No aplica	726.17%

(a) **Las principales causas de los resultados del Coeficiente de Cobertura de Liquidez y la evolución de sus principales componentes**

Durante el 4to trimestre de 2020 el CCL se ha mantenido por encima del requerimiento mínimo de las Disposiciones de Carácter General sobre los requerimientos de liquidez para las Instituciones de Crédito de 90%, debido a que el Grupo Financiero cuenta con una posición en activos líquidos de nivel 1, 2A y 2B suficiente para cubrir las necesidades de liquidez a 30 días.

(b) **Cambios de los principales componentes dentro del trimestre que se reporta**

Componentes	3er. Trimestre		4to. Trimestre		Variación	%
	2020	2020	2020	2020		
Activos líquidos	\$ 77,715	\$ 89,766	\$ 12,050	15.5%		
Entradas de efectivo	16,828	15,288	(1,541)	(9.2%)		
Salidas de efectivo	27,108	28,241	1,133	4.2%		

(c) **Evolución de la composición de los activos Líquidos Elegibles y Computables**

Los activos líquidos computables para el CCL del tercer y cuarto trimestre de 2020 se presentan a continuación:

Nivel de activos	3er. Trimestre		4to. Trimestre		Variación	%
	2020	2020	2020	2020		
Total	\$ 77,715	\$ 89,766	\$ 12,050	16%		
Nivel I	73,347	85,623	12,276	17%		
Nivel II-A	2,262	1,839	(423)	(19.9%)		
Nivel II-B	2,106	2,304	197	9%		

Activos líquidos

Nivel de activos	oct. 2020			nov. 2020			dic. 2020		
Total	\$	86,669	\$	89,653	\$	92,875			
Nivel I		82,439		85,605		88,730			
Nivel II-A		1,955		1,774		1,785			
Nivel II-B		2,275		2,274		2,360			

Descalce en divisas

Adicionalmente, el riesgo de liquidez en moneda extranjera es monitoreado de acuerdo con el régimen de inversión y admisión de pasivos en moneda extranjera de Banxico, que representa la capacidad que el Grupo Financiero tiene de hacer frente a sus necesidades de liquidez de corto plazo (1 a 60 días).

	2020	
	Monto coeficiente	Coefficiente
Enero	\$ 113,449	0.54%
Febrero	558,642	2.66%
Marzo	1,518,372	1.02%
Abril	3,561,579	17.79%
Mayo	1,062,201	24.24%
Junio	1,868,000	10.89%
Julio	602,182	3.88%
Agosto	1,867,914	9.07%
Septiembre	134,716	0.56%
Octubre	343,198	1.49%
Noviembre	1,338,067	5.07%
Diciembre	900,067	5.14%
Promedio	\$ 1,155,699	6.86%

Para la determinación del coeficiente de liquidez, el Grupo Financiero considera los activos líquidos en moneda extranjera de conformidad a las disposiciones de la Circular 3/2012 emitida por Banxico con la finalidad de cubrir sus pasivos en moneda extranjera en los plazos de vencimiento de las operaciones.

Grado de centralización de la administración de la liquidez e interacción entre las unidades del grupo;

De manera operativa se cuenta con áreas especializadas que se encargan de vigilar posibles descalces entre las operaciones activas y pasivas, informando oportunamente a las áreas operativas (Tesorerías) para el manejo adecuado de este riesgo.

El Grupo Financiero cuenta con el área de Back Office que se encarga de mantener vigilados los requerimientos de efectivos, liquidaciones, custodia y cualquier operación relacionada con la Tesorería. La Tesorería participa en la gestión del riesgo de balance nacional e internacional incluyendo las cuentas contingentes y créditos irrevocables.

I. Información cuantitativa:

1. Los límites de concentración respecto de los distintos grupos de garantías recibidas y las fuentes principales de financiamiento;

El Grupo Financiero puede recibir en garantía títulos bancarios, derechos derivados de instrumentos de captación bancaria u otro tipo de garantías.

El Grupo Financiero sigue un proceso de administración de todas sus operaciones con garantías reales, las áreas responsables llevan un registro de todas las garantías de entrada y de salida. Se valúan diariamente dichas garantías con el fin de conocer y anticipar posibles pérdidas por una disminución en el valor de las mismas a causa de cambios en las posiciones de mercado, en las calificaciones o en la posición financiera del Grupo Financiero. Si alguna garantía recibida pierde valor o aumentará la posibilidad de no poder ejecutarla, se solicitará a la contraparte cubrir la pérdida de la garantía o sustituirla por otra de igual o mayor valor.

2. **La exposición al riesgo de liquidez y las necesidades de financiamiento a nivel del Grupo Financiero**

Dentro del proceso para la administración de riesgo de liquidez, se consideran las restricciones legales y operacionales que puedan existir para transferir y recibir recursos, incluidos los regímenes de admisión de pasivos y de inversión para las operaciones pasivas en moneda extranjera de Banxico, adicional se consideran los reportes regulatorios (ACLME Régimen de Inversión, Coeficiente de Cobertura de Liquidez CCL)

3. **Las operaciones de balance desglosadas por plazos de vencimiento y las brechas de liquidez resultantes, incluyendo las operaciones registradas en cuentas de orden.**

Con respecto al riesgo de liquidez, de los instrumentos financieros derivados a continuación se presenta un análisis de los vencimientos activos y pasivos de los gaps de liquidez, que muestra los vencimientos remanentes contractuales.

El sistema de riesgos utiliza el modelo tradicional de administración de Activos y Pasivos que consiste en caracterizar para las distintas ventanas de vencimientos los componentes activos y pasivos de cada instrumento en cartera, así por ejemplo una posición larga en forwards de divisas contendrá en el análisis en dólares americanos la componente activa en dólares a recibir al tipo de cambio Spot más los intereses generados por el costo de acarreo a la tasa pasiva en dólares y en el análisis de moneda nacional los intereses de la parte del costo de acarreo por la posición activa en pesos, es decir, se pueden construir análisis de riesgo de liquidez para distintas ventanas y horizontes en el tiempo clasificados por tipo de mercado y por divisa.

El modelo de liquidez considera la calidad de liquidez de los activos en cartera, así como el descalce entre activos y pasivos y su condición en el plazo.

Categoría	1 a 30 días	31 a 60 días	61 a 90 días	91 a 180 días	181 a 270 días	271 a 360 días	Mayor a 360 días
Activos	\$ 164,221	\$ 46,646	\$ 17,069	\$ 13,620	\$ 7,011	\$ 12,106	\$ 274,458
Pasivos	196,708	27,390	9,240	4,690	3,928	8,199	181,341
Gap	(32,487)	19,255	7,829	8,930	3,083	3,907	93,116
Cum.Gap	(32,487)	(13,231)	(5,402)	3,528	6,611	10,518	103,634

II. **Información cualitativa:**

Los objetivos de riesgo de liquidez son:

- Cumplir con el perfil de riesgo deseado definido por el Consejo de Administración.
- Promover y fortalecer una adecuada supervisión del riesgo de liquidez.
- Cuantificar mediante diversas metodologías el riesgo de liquidez.
- Contribuir a reducir el riesgo de financiamiento.
- Promover y fortalecer una adecuada supervisión de la posición en divisas, Régimen de Admisión de Pasivos y Requerimiento de Activos Líquidos para compensar pasivos en moneda extranjera.
- Mantener un inventario de activos líquidos susceptibles de ser entregados en garantía.
- Determinar los requerimientos extraordinarios de liquidez ante diferentes escenarios de estrés.
- Informar en tiempo y forma la exposición de riesgo de liquidez a las unidades de negocio, como la Dirección General, el Comité de Riesgos, el Consejo de Administración y Auditoría.

La manera en la que se gestiona el riesgo de liquidez en el Grupo Financiero considerando para tal efecto la tolerancia a dicho riesgo; la estructura y responsabilidades para la administración del riesgo de liquidez; los informes de liquidez internos; la estrategia de riesgo de liquidez y las políticas y prácticas a través de las líneas de negocio y con el Consejo de Administración.

Por política y dadas las condiciones del mercado actual, la tesorería cubre las necesidades de liquidez de corto plazo. El Grupo Financiero está buscando dar estabilidad a la captación en el mediano y largo plazo, con las emisiones.

La UAIR, para el cumplimiento de su objeto, verificara la observancia del Perfil de Riesgo Deseado y de los Límites de Exposición al Riesgo, así como de los Niveles de Tolerancia al Riesgo aceptables por tipo de riesgo cuantificable considerando el Riesgo Consolidado, desglosados por Unidad de Negocio o Factor de Riesgo, causa u origen de estos, utilizando, para tal efecto, los modelos, parámetros, escenarios, supuestos, incluyendo los referentes a las pruebas de estrés e indicadores sobre el riesgo de liquidez, a los que se refiere la fracción VIII del Artículo 81 de las Disposiciones, para la medición y control del riesgo aprobados por el citado comité.

Los reportes de Riesgo de Liquidez presentados al Comité de Riesgos, Áreas de Negocio, Director General y al Consejo de Administración tienen la finalidad de monitorear, medir, vigilar y controlar los riesgos de liquidez de las principales unidades de negocio, son los siguientes:

Reportes de Límites de Posición, Requerimiento total de Activos Líquidos en moneda extranjera (Coeficiente de Liquidez en moneda extranjera), Cálculo de coeficiente de Cobertura de Liquidez, activos que pueden ser entregados en garantía, Reporte de Riesgo de Liquidez en MXP (ALM), reporte de diversificación de las fuentes de financiamiento, venta anticipada de activos y renovación de pasivos.

(a) Las técnicas de mitigación del riesgo de liquidez utilizadas por el Banco

El Grupo Financiero cuenta con distintos indicadores que permiten proveer de información útil para anticipar situaciones en las que aumente el riesgo de liquidez, dichos indicadores permiten detectar las variables que detonaron un aumento en el requerimiento de liquidez. Los cuales son los siguientes:

- 1) Requerimiento total de Activos Líquidos en moneda extranjera (Coeficiente de Liquidez en moneda extranjera).
- 2) Venta anticipada o forzosa de activos a descuentos inusuales.
- 3) Perdida potencial ante la imposibilidad de renovar pasivos.
- 4) Evaluación de la diversificación de las fuentes de financiamiento.
- 5) ALM.
- 6) Coeficiente de Cobertura de Liquidez.
- 7) Coeficiente de Financiamiento Estable Neto.
- 8) Inventario de Activos.

(b) Explicación de cómo se utilizan las pruebas de estrés;

Las pruebas de estrés son una herramienta de gestión para el Grupo Financiero diseñada con la finalidad de advertir a los distintos órganos sociales y al personal responsable de la toma de decisiones del Grupo Financiero, sobre los posibles impactos adversos en la liquidez, considerando para ello los riesgos inherentes a la operación, así como los riesgos generados por factores exógenos al Grupo Financiero.

En consecuencia, estas pruebas permiten al Grupo Financiero calibrar periódicamente tanto sus modelos de medición de riesgos, como los Límites de Exposición al Riesgo y los Niveles de Tolerancia al Riesgo establecidos, y que con ello pueda desarrollar su actividad en condiciones favorables, conforme a los riesgos a los que está expuesto el Grupo Financiero.

Estas pruebas no solo servirán en los procesos de la Administración Integral de Riesgos, sino que serán también una herramienta de apoyo en los procesos de planificación del negocio, así como en la definición del Perfil de Riesgo Deseado.

(c) Descripción de los planes de financiamiento contingentes.

Con el fin de asegurar que el Grupo Financiero mantenga su liquidez en momentos de volatilidad financiera, en caso de presentarse requerimientos inesperados de liquidez o cuando existan problemas para liquidar activos, se establece un Plan de Financiamiento de Contingencia, donde se documenta el conjunto de estrategias, políticas y procedimientos que se llevarán a cabo para lograr el objetivo.

El PFC comprende a los responsables, los eventos que detonarán el plan, las acciones de corrección de la liquidez, así como el plan de comunicación interno y externo que el Grupo Financiero implementará.

(d) Descripción del Plan de Contingencia.

El Grupo Financiero con el fin de dar cumplimiento a lo establecido en el Artículo 119 de la LIC y a lo establecido en el Artículo 172 Bis 37 de las Disposiciones, ha desarrollado el Plan de Contingencia en lo sucesivo PC o simplemente el Plan, que detalla las acciones específicas que se llevarán a cabo por la institución para restablecer su situación financiera ante escenarios adversos que pudieran afectar su liquidez o solvencia.

El Plan de Contingencia se integra de la siguiente manera:

- Órganos de gobierno. Participación de las unidades administrativas y de los funcionarios del Grupo Financiero en el desarrollo, ejecución y seguimiento a la implementación del PC, descripción de las políticas y procedimientos de aprobación del Plan, la forma en que el PC se integra a la administración integral de riesgos, comunicación interna y externa en caso de activación del plan.
- Descripción del Grupo Financiero. Descripción general del Grupo Financiero y de sus estrategias de negocio que identifique y explique sus líneas de negocio, funciones esenciales, así como la relación entre el Grupo Financiero y sus subsidiarias financieras.
- Indicadores cuantitativos y cualitativos de Solvencia y Liquidez. Definición de los indicadores cuantitativos y cualitativos para dar seguimiento a la situación de solvencia y liquidez del Grupo Financiero.
- Acciones de Recuperación. Incluye un listado de las acciones de recuperación aplicables para mantener la viabilidad financiera del Grupo Financiero.

Operaciones con instrumentos financieros derivados

Con respecto al riesgo de liquidez, de los instrumentos financieros derivados a continuación se presenta un análisis de los vencimientos activos y pasivos de los gaps de liquidez, que muestra los vencimientos remanentes contractuales.

El sistema de riesgos utiliza el modelo tradicional de administración de Activos y Pasivos que consiste en caracterizar para las distintas ventanas de vencimientos los componentes activos y pasivos de cada instrumento en cartera, así por ejemplo una posición larga en forwards de divisas contendrá en el análisis en dólares americanos la componente activa en dólares a recibir al tipo de cambio Spot más los intereses generados por el costo de acarreo a la tasa pasiva en dólares y en el análisis de moneda nacional los intereses de la parte del costo de acarreo por la posición activa en pesos, es decir, se pueden construir análisis de riesgo de liquidez para distintas ventanas y horizontes en el tiempo clasificados por tipo de mercado y por divisa.

El modelo de liquidez considera la calidad de liquidez de los activos en cartera, así como el descalce entre activos y pasivos y su condición en el plazo.

Categoría	1 a 30 días	31 a 60 días	61 a 90 días	91 a 180 días	181 a 270 días	271 a 360 días	Mayor a 360 días
Activos	\$ 164,221	\$ 46,646	\$ 17,069	\$ 13,620	\$ 7,011	\$ 12,106	\$ 274,458
Pasivos	196,708	27,390	9,240	4,690	3,928	8,199	181,341
Gap	(32,487)	19,255	7,829	8,930	3,083	3,907	93,116
Cum.Gap	(32,487)	(13,231)	(5,402)	3,528	6,611	10,518	103,634

III. Del riesgo de crédito

El Riesgo de Crédito se define como la pérdida potencial por la falta de pago de un acreditado o contraparte en las operaciones que efectúa el Grupo Financiero incluyendo las garantías reales o personales que les otorgan.

Los objetivos de Riesgo de Crédito son:

- 1) Cumplir con el perfil de Riesgo Deseado suscrito por el Consejo de Administración.
- 2) Informar oportunamente en tiempo y forma a la Dirección General.
- 3) Realizar mediciones de Riesgo de crédito con modelos y metodologías autorizadas por el Comité de Riesgos.
- 4) Conocer la calidad de la cartera y tomar medidas oportunas que reduzcan las pérdidas potenciales por riesgo de crédito.

Las políticas de Riesgo de Crédito son:

- 1) El Comité de Crédito es el órgano facultado para aprobar límites específicos para operaciones derivadas con las contrapartes.
- 2) El Comité de Riesgos es el órgano facultado para aprobar modelos, metodologías y procedimientos para medir, vigilar, monitorear, limitar, controlar el riesgo de crédito.
- 3) Evaluar al menos una vez al año que el modelo de riesgo de crédito y sistemas sigan siendo adecuados.

El Grupo Financiero realiza el análisis de riesgo crediticio con modelos basados en la estimación de la probabilidad de incumplimiento de cada acreditado. Además, para administrar el riesgo el Grupo Financiero considera diversos factores y variables económicas cuantificables, así como factores cualitativos no cuantificables y el efecto conjunto de dichos factores tienen sobre la exposición total de la cartera.

En el caso de acreditados, la pérdida esperada se calcula con el modelo normativo, el cual tiene como componentes la probabilidad de incumplimiento, la severidad de la pérdida y la exposición al incumplimiento. La pérdida no esperada (PNE) se calcula con la metodología de Montecarlo por medio de simulaciones y el estrés se realiza considerando diferentes percentiles sobre la distribución simulada de pérdidas.

El valor en riesgo de crédito y su clasificación al cierre de 2020, es el siguiente:

	Reserva:			
	Saldo	Pérdida Esperada	VaR (95%)	PNE
Vivienda	\$ 5,711	\$ 348	\$ 358	\$ 9
Consumo	2,176	259	267	8
Comercial	190,475	3,972	9,322	5,349
Total	\$ 198,362	\$ 4,579	\$ 9,904	\$ 5,324

Moneda	Cartera vigente	Cartera vencida	Pérdida Esperada (PE)	# Veces PE/ Cartera Vencida	% PE/Cartera Vigente
Moneda Nacional	\$ 2,231	\$ 139,340	\$ 2,506	1,12	2%
UDI'S	0.05	11,817	59	1,158	1%
Dólares	101	64,708	2,029	20	3%

A continuación, se presentan los valores promedio de la exposición de riesgo crediticio:

Perdida esperada a la fecha	Total
31/01/2020	\$ 262
28/02/2020	276
31/03/2020	250
30/04/2018	331
31/05/2020	364
30/06/2020	386
31/07/2020	483
31/08/2020	363
30/09/2020	395
31/10/2020	396
30/11/2020	464
31/12/2020	<u>513</u>
Promedio	<u>\$ 374</u>

A continuación, se presenta el detalle de la cartera vigente:

Concepto	Importe
Consumo no revolvente	\$ 2,050
Consumo revolvente	-
Corporativos	75,722
Entidades financieras	41,057
Estados y municipios garantizados	-
Hipotecaria a la vivienda	4,793
MiPyMes	15,346
Fideicomisos	<u>76,847</u>
	<u>\$ 215,815</u>

El riesgo de crédito potencial al vencimiento al 31 de diciembre de 2020 es el siguiente:

Tipo de Riesgo	Valor Mercado	R.C. Potencial a Vencimiento	% R.C. POT. Vs CAP Básico
Renta Variable	\$ 693	-	-
Swaps de Tasas	1,892	302	0.43%
Swaps de Divisas	(4,828)	1	0.00%
Swaps Listados	(626)	-	-
Tasa Nominal	79,935	91	0.13%
Tasa Real	5,748	50	0.07%
Futuros	(1)	-	-
Forwards	(147)	16	0.02%
Divisas	<u>2,341</u>	<u>53</u>	<u>0.08%</u>
Banco Inbursa	<u>85,007</u>	<u>513</u>	<u>0.73%</u>
Capital Básico (Sep-20)	<u>\$ 69,946</u>		

Adicionalmente, el área de análisis de crédito en forma trimestral realiza el seguimiento de la calidad de la cartera a través de la calificación de los acreditados y lleva a cabo un análisis sectorial cotidiano de los principales sectores económicos en México. Conjuntamente con las evaluaciones trimestrales del seguimiento crediticio se determinan las concentraciones de riesgo crediticio, no solo por acreditado o grupo de riesgo, sino también por actividad económica.

En la celebración de las operaciones de futuros y contratos adelantados, el Grupo Financiero actúa por cuenta propia con intermediarios y participantes financieros autorizados por Banxico, así como con otros participantes, los cuales deben garantizar las obligaciones contenidas en los contratos firmados con las partes involucradas.

- ***Gestión crediticia***

Las actividades de gestión crediticia que mantiene el Grupo Financiero con relación a la evaluación y análisis en el otorgamiento de crédito, control y recuperación de su cartera de crédito se describen a continuación:

- ***Análisis de crédito***

El control y análisis de los créditos inicia desde que se recibe la información y hasta que el crédito es liquidado en su totalidad, pasando por diversos filtros en las diferentes áreas del Grupo Financiero.

En el caso de créditos (comerciales), se realiza un análisis detallado de la situación financiera y aspectos cualitativos del solicitante, además de revisar los antecedentes del deudor consultando a una sociedad de información crediticia.

Respecto a los créditos de consumo, de vivienda y algunos productos otorgados a pequeñas y medianas empresas (PYME's), se realizan análisis paramétricos y se verifican los antecedentes crediticios del deudor mediante la consulta ante una sociedad de información crediticia.

El seguimiento y evaluación de los créditos se realiza mensualmente mediante reportes regulatorios emitidos para dar cumplimiento a los requerimientos de las autoridades que regulan el Grupo Financiero, además de reportes de carácter interno y de sus actualizaciones mensuales.

Asimismo, se han desarrollado políticas específicas para el otorgamiento de créditos según el producto o tipo de crédito solicitado. En este sentido, para los créditos comerciales: i) los órganos facultados (Comité de Crédito) determinan las condiciones básicas de los créditos respecto a montos, garantías, plazos, tasas, comisiones, entre otros; ii) el área de operación de crédito verifica que los créditos aprobados se documenten apropiadamente; iii) ninguna disposición de crédito puede ser realizada sin la aprobación del área de operación de crédito.

Respecto a las evaluaciones para otorgamiento de créditos de consumo, el Comité de Crédito autoriza al área de análisis de crédito de menudeo las facultades de aprobación y declinación de créditos hasta por diez millones, bajo límites específicos relativos a montos, plazos, tasas, garantías, entre otros. Al respecto, el área de análisis de crédito de menudeo es la responsable de la autorización, instrumentación, custodia y seguimiento de la documentación de este tipo de créditos.

El Grupo Financiero ha establecido diferentes procedimientos para la recuperación de créditos, entre los cuales se encuentran la negociación de reestructura de créditos y de cobranza judicial.

- ***Determinación de concentraciones de riesgo***

Las políticas y procedimientos para determinar concentraciones de riesgos de la cartera de crédito se resumen a continuación:

- El Grupo Financiero requiere a los acreditados, cuyas líneas de crédito autorizadas sean iguales o mayores a treinta millones de UDI, entregar información en un instructivo específico para la determinación de riesgos comunes, la cual se incorpora a un proceso de asociación de clientes para la determinación y actualización de los riesgos de la cartera crediticia.
- El área de análisis de crédito verifica previo a la autorización de las líneas de crédito, que no excedan los límites máximos de financiamiento establecidos trimestralmente por el Grupo Financiero, así como aquellos establecidos por las autoridades reguladoras.
- En el caso de que las operaciones de crédito rebasen los límites establecidos por el Grupo Financiero por circunstancias no relacionadas con el otorgamiento de créditos, se informa a las áreas involucradas de la implementación de las medidas correctivas necesarias.
- El área de Análisis de Crédito es la responsable de notificar a la Comisión cuando se exceden los límites sobre riesgo común.

- **Identificación de cartera emproblemada**

El Grupo Financiero realiza mensualmente un análisis del entorno económico en el cual operan sus acreditados, con el objeto de identificar oportunamente la cartera emproblemada.

El Grupo Financiero tiene la política de identificar y clasificar aquellos créditos comerciales respecto de los cuales se determina que, con base en información y hechos actuales, así como en el proceso de revisión de los créditos, existe una probabilidad considerable de que no se podrán recuperar en su totalidad, tanto su componente de principal como de intereses, conforme a los términos y condiciones pactados originalmente. Tanto la cartera vigente como la vencida son susceptibles de identificarse como cartera emproblemada.

- **Políticas de riesgo en productos derivados** - Dentro de los objetivos generales que el Grupo Financiero persigue al celebrar operaciones con instrumentos financieros derivados destacan: i) su participación activa a corto y mediano plazo en estos mercados; ii) proporcionar a sus clientes operaciones del mercado de productos derivados de acuerdo a sus necesidades; iii) identificar y aprovechar coyunturas del mercado de productos derivados; y iv) cubrirse contra los riesgos derivados de las variaciones inusuales de los subyacentes (divisas, tasas, acciones, etc.), a los cuales el Grupo Financiero se encuentra expuesta.

En general el riesgo asumido en las operaciones derivadas referidas a divisas es de tasa en pesos, ya que los dólares a futuro están colocados como cartera crediticia u otros activos. Las operaciones realizadas involucran riesgo de contraparte.

Las políticas del Grupo Financiero establecen que las posiciones de riesgo en valores e instrumentos financieros derivados no pueden ser tomadas por ningún operador; la toma de riesgos es facultad exclusiva de la alta dirección a través de cuerpos colegiados. El Comité de Riesgos definió que las posiciones del Grupo Financiero deben ajustarse a lo siguiente:

	A cualquier plazo de exigibilidad (*)
Tasa nominal	2.5
Tasa real	2.5
Bonos internacionales	2.5
Derivados	2.5

(*) Veces el capital básico del trimestre anterior computado por Banxico.

Documentación de relaciones de cobertura

Respecto a las operaciones con instrumentos financieros derivados con fines de cobertura, la Administración del Grupo Financiero documenta las relaciones de cobertura con la finalidad de demostrar su eficiencia bajo las consideraciones establecidas en los Criterios Contables de la Comisión. La designación de las relaciones de cobertura se realiza en el momento en que la operación con el instrumento financiero derivado es contratada o posteriormente, siempre y cuando el instrumento califique para ello y se reúnan las condiciones sobre la documentación formal que requiere la normativa contable.

La documentación que mantiene el Grupo Financiero sobre las relaciones de cobertura, incluye los siguientes aspectos:

- 1) La estrategia y el objetivo respecto a la administración del riesgo, así como la justificación para llevar a cabo la operación.
- 2) El riesgo o los riesgos específicos a cubrir.
- 3) La identificación de la posición primaria sujeta a la cobertura y el instrumento financiero derivado utilizado para la misma.
- 4) La forma en que se evalúa desde el inicio (prospectivamente) y medir posteriormente (retrospectivamente) la efectividad de la cobertura, al compensar la exposición a los cambios en el valor razonable de la posición primaria que se atribuye a los riesgos cubiertos.
- 5) El tratamiento de la ganancia o pérdida total del instrumento de cobertura en la determinación de la efectividad.

La efectividad de los instrumentos financieros derivados de cobertura se evalúa mensualmente. En el caso de que la Administración determine que un instrumento financiero derivado no es altamente efectivo como cobertura, el Grupo Financiero deja de aplicar prospectivamente el esquema contable de cobertura respecto a dichos derivados.

- Obligaciones con contrapartes

Las operaciones financieras derivadas que se realizan fuera de mercados reconocidos se documentan a través de un contrato marco en el cual se establecen las siguientes obligaciones para el Grupo Financiero y sus contrapartes:

- Entregar información contable y legal que acuerden las partes en el suplemento o en la confirmación de las operaciones.
- Entregar a la otra parte cualquier otro documento convenido en el suplemento o en la confirmación de las operaciones.
- Cumplir con las leyes, reglamentos y disposiciones que le sean aplicables.
- Mantener en vigor cualquier autorización interna, gubernamental o de cualquier otra índole que fuera necesaria para el cumplimiento de sus obligaciones conforme al contrato firmado; y
- Notificar por escrito a la otra parte, inmediatamente después de que se tenga conocimiento, de que se encuentra en una causa de terminación anticipada que señale el contrato marco.

Normativa

De acuerdo con la normativa emitida por Banxico en materia de instrumentos financieros derivados, el Grupo Financiero debe dar cumplimiento a la circular 4/2012. Además de que esta normativa establece reglas para la operación de instrumentos financieros derivados, requiere a las instituciones de crédito la expedición de un comunicado anual por parte del Comité de Auditoría en que se haga constar el cumplimiento a las disposiciones emitidas por Banxico en esta materia.

Por otra parte, el Grupo Financiero también se encuentra sujeto a las Disposiciones establecidas por la Comisión sobre operaciones con instrumentos financieros derivados, incluyendo aspectos sobre el tratamiento, documentación y registro de estas operaciones y sus riesgos, además de aspectos relacionados con recomendaciones a clientes para la celebración de este tipo de contratos.

Las operaciones con instrumentos financieros derivados, ya sea de negociación o de cobertura, se reconocen de acuerdo a su intención de uso y se valúan a su valor razonable.

- IV. De los riesgos no discrecionales:** son aquellos resultantes de la operación del negocio, pero que no son producto de la toma de una posición de un riesgo. Dentro de estos se encuentran: riesgo tecnológico, riesgo legal y riesgo operacional. El Nivel de Tolerancia al riesgo que se tiene establecido para estos riesgos es del 20% del promedio de los últimos 36 meses del Ingreso Neto Mensual.

Del riesgo tecnológico - La estrategia corporativa sobre el manejo del riesgo tecnológico, descansa en el plan general de contingencia y continuidad de negocio, que contempla el restablecimiento de las operaciones de misión crítica en los sistemas del Grupo Financiero, así como el uso de herramientas de protección (firewalls) y manejo confidencial de la información en línea y seguridad en el acceso a los sistemas.

Del riesgo legal - La política específica para el Grupo Financiero en materia de riesgo legal define:

1. El Área de Riesgo Operacional calculará la pérdida potencial que pudiera tener el Grupo Financiero por la emisión de resoluciones judiciales o administrativas adversas o bien la aplicación de sanciones por las autoridades competentes.
2. La UAIR, deberá de informar mensualmente al Comité de Riesgos sobre el Riesgo Legal del Grupo Financiero para efectos de su seguimiento.
3. Es responsabilidad del asesor financiero en coordinación con el área de Tráfico Documental, mantener en forma completa y correcta los expedientes de los clientes en lo concerniente a los documentos legales, convenios o contratos.
4. El área de Jurídico Corporativo debe vigilar la adecuada instrumentación de los convenios y contratos, incluyendo la formalización de las garantías a fin de evitar vicios en la celebración de operaciones.
5. Es responsabilidad del área de Jurídico Contencioso registrar, clasificar y cuantificar en el sistema JIRA todos los Juicios en los que el Banco sea demandado, así como mantener actualizado el estatus de los mismos.

Cálculo de pérdida potencial por riesgo legal

Se realiza el cálculo tomando en consideración las siguientes premisas:

- Litigios en los que la Sociedad sea “actora” o “demandada”
- Estatus del juicio al cierre de mes sea “vigente”
- Clasificación del juicio en el campo de probable resultado sea “desfavorable”

Metodología de cálculo

Frecuencia Desfavorable = (Total de juicios desfavorables) / (Total de juicios a litigar)

Severidad Desfavorable = (Σ monto demandado desfavorable) / (Σ monto demandado total)

Pérdida Potencial = (Σ monto demandado desfavorable)

Al 31 de diciembre de 2020, el importe de la pérdida potencial por riesgo legal es de \$61.49.

Del riesgo operacional - Para el cálculo del requerimiento de capital por riesgo operacional, el método que utiliza el Grupo Financiero es el básico.

Dado que a la fecha no se cuenta con modelos internos de riesgo operacional, la materialización de los riesgos operacionales se estima a través del promedio aritmético simple de las cuentas de multa y quebrantos de los últimos 36 meses.

Al 31 de diciembre de 2020, el promedio mensual de la cuenta de multas y quebrantos considerando los últimos 36 meses asciende a un monto de \$15.65.

- V. De los riesgos no cuantificables** - Son aquellos que se derivan de eventos inesperados, para los cuales no es posible conformar un histórico que permita mostrar cuáles serían las pérdidas que pudieran llegar a tener. Dentro de estos se encuentran: Riesgo Estratégico, Riesgo de Reputación y Riesgo de Negocio.

Riesgo estratégico - Son aquellas pérdidas que pudiera enfrentar el Grupo Financiero por decisiones de negocio adversas, aplicación inapropiada de la toma de decisiones, o bien, falta de capacidad de poder responder ante cambios en la industria, que pueden afectar los objetivos planteados en el presupuesto.

Este riesgo se medirá con referencia a la evaluación de efectividad de las coberturas de los instrumentos financieros derivados.

Indicador	Límite
Evaluación de la efectividad de las coberturas	$80\% \leq \text{Coef} \leq 125\%$

Riesgo de reputación - Son aquellas pérdidas que el Grupo Financiero puede enfrentar, debido a una acción, situación o transacción, que puede reducir la confianza en la integridad y competencia de los clientes, accionistas, empleados o público en general, es decir, se produce un deterioro de la percepción de la compañía. Este riesgo se mide con relación a las quejas.

Indicador	Límite
Total de quejas	$\leq 10,000$

- a. Riesgo de negocio:** son aquellas pérdidas que el Grupo Financiero puede enfrentar, resultado de características propias de su negocio, cambios económicos o en su entorno.

Indicador	Límite
ICOR Comercial	Al menos 0.8 veces
ICOR Consumo	Al menos 1 vez
ICOR Vivienda	Al menos 0.4 veces

Al 31 de diciembre 2020, no se han presentado eventos relevantes que reportar.

42. Razón de apalancamiento (cifras no auditadas)

De conformidad al cumplimiento de los acuerdos de supervisión de Basilea y a las Disposiciones vigentes, se calcula la razón de apalancamiento bajo la metodología establecida por la Comisión, con la finalidad que permita observar si el capital del Grupo Financiero soporta de manera adecuada los activos de la propia institución.

A continuación, se presenta la razón de apalancamiento al cierre de 2020:

Referencia	Rubro	Importe
Exposiciones dentro del balance		
1	Partidas dentro del balance (excluidos instrumentos financieros derivados y operaciones de reporto y préstamo de valores -SFT por sus siglas en inglés- pero incluidos los colaterales recibidos en garantía y registrados en el balance)	\$ 336,787
2	Importes de los activos deducidos para determinar el capital de Nivel 1 de Basilea III	(27,786)
3	Exposiciones dentro del balance (Netas) (excluidos instrumentos financieros derivados y SFT, suma de las líneas 1 y 2)	309,001
Exposiciones a instrumentos financieros derivados		
4	Costo actual de reemplazo asociado a todas las operaciones con instrumentos financieros derivados (neto del margen de variación en efectivo admisible)	8,007
5	Importes de los factores adicionales por exposición potencial futura, asociados a todas las operaciones con instrumentos financieros derivados	5,672
6	Incremento por Colaterales aportados en operaciones con instrumentos financieros derivados cuando dichos colaterales sean dados de baja del balance conforme al marco contable operativo	-
7	Deducciones a las cuentas por cobrar por margen de variación en efectivo aportados en operaciones con instrumentos financieros derivados	(657)
8	Exposición por operaciones en instrumentos financieros derivados por cuenta de clientes, en las que el socio liquidador no otorga su garantía en caso del incumplimiento de las obligaciones de la Contraparte Central	-
9	Importe notional efectivo ajustado de los instrumentos financieros derivados de crédito suscritos	-
10	Compensaciones realizadas al notional efectivo ajustado de los instrumentos financieros derivados de crédito suscritos y deducciones de los factores adicionales por los instrumentos financieros derivados de crédito suscritos	-
11	Exposiciones totales a instrumentos financieros derivados (suma de las líneas 4 a 10)	13,022
Exposiciones por operaciones de financiamiento con valores		
12	Activos SFT brutos (sin reconocimiento de compensación), después de ajustes por transacciones contables por ventas	37,245
13	Cuentas por pagar y por cobrar de SFT compensadas	-
14	Exposición Riesgo de Contraparte por SFT	-
15	Exposiciones por SFT actuando por cuenta de terceros	-
16	Exposiciones totales por operaciones de financiamiento con valores (suma de las líneas 12 a 15)	37,245

Referencia	Rubro	Importe
Otras exposiciones fuera de balance		
17	Exposición fuera de balance (importe notional bruto)	59,143
18	Ajustes por conversión a equivalentes crediticios	(15,557)
19	Partidas fuera de balance (suma de las líneas 17 y 18)	43,586
Capital y exposiciones totales		
20	Capital de Nivel 1	70,125
21	Exposiciones totales (suma de las líneas 3, 11, 16 y 19)	402,854
Coeficiente de apalancamiento		
22	Coeficiente de apalancamiento de Basilea III	17.41%

Notas explicativas de la razón de apalancamiento

Referencia	Explicación
1	Total, de activos del Banco sin consolidar subsidiarias ni entidades de propósito específico menos los activos presentados en dicho balance por: 1) operaciones con instrumentos financieros derivados, 2) operaciones de reporto y 3) préstamo de valores.
2	Monto de las deducciones del capital básico establecidas en los incisos b) a r) de la fracción I, del Artículo 2 Bis 6 de las Disposiciones de Carácter General aplicables a las Instituciones de Crédito (las Disposiciones). El monto se debe registrar con signo negativo.
3	Suma de las líneas 1 y 2
4	Costo actual de remplazo (RC) de las operaciones con instrumentos financieros derivados, conforme a los establecido en el Anexo 1-L de las Disposiciones, menos las liquidaciones parciales en efectivo (margen de variación en efectivo) <i>recibidas</i> , siempre que se cumpla con las condiciones siguientes: <ul style="list-style-type: none"> a) Tratándose de contrapartes distintas a las cámaras de compensación señaladas en el segundo párrafo del Artículo 2 Bis 12 a, el efectivo recibido deberá de estar disponible para el Banco. b) La valuación a mercado de la operación sea realizada diariamente y el efectivo recibido sea intercambiado con la misma frecuencia. c) El efectivo recibido, así como la operación con el instrumento derivado, estén denominados en la misma moneda. d) El monto intercambiado del margen de variación en efectivo sea al menos el importe necesario para cubrir el valor de mercado considerando el umbral y el monto mínimo transferido acordados en el contrato marco correspondiente. e) El contrato marco con la contraparte debe considerar tanto la operación como el margen de variación, y debe estipular explícitamente que la liquidación, en caso de incumplimiento, quiebra, reestructuración o insolvencia, de cualquiera de las partes, se realizará tras compensar las operaciones y considerará los márgenes de variación en efectivo recibidos. En todo caso, el importe máximo de márgenes de variación en efectivo recibidos que se podrá considerar será el que corresponda al valor positivo del costo actual de reemplazo de cada contraparte.

Referencia	Explicación
5	<p>Factor adicional conforme al Anexo 1-L de las Disposiciones, de las operaciones con instrumentos financieros derivados. Adicionalmente, tratándose de instrumentos financieros derivados de crédito en los que se provea protección crediticia, se deberá incluir el valor de conversión a riesgo de crédito de conformidad con el Artículo 2 Bis 22 de las Disposiciones.</p> <p>En ningún caso podrán utilizarse las garantías reales financieras que el Grupo Financiero haya recibido para reducir el importe del Factor adicional reportado en esta línea.</p>
6	No aplica. El marco contable no permite la baja de activos entregados como colateral.
7	Monto de márgenes de variación en efectivo <i>entregados</i> en operaciones con instrumentos financieros derivados que cumplan con las condiciones señaladas en la línea 4 para restar los márgenes de variación en efectivo recibidos. El monto se debe registrar con signo negativo.
8	No aplica.
9	No aplica. La exposición que se considera para efectos del marco de solvencia en operaciones con instrumentos financieros derivados de crédito en los que se provee protección crediticia corresponde al 100 por ciento del importe efectivamente garantizado en las operaciones de que se trate. Esta exposición está considerada en la línea 5.
10	No aplica. La exposición que se considera para efectos del marco de solvencia en operaciones con instrumentos financieros derivados de crédito en los que se provee protección crediticia corresponde al 100 por ciento del importe efectivamente garantizado en las operaciones de que se trate. Esta exposición está considerada en la línea 5.
11	Suma de las líneas 4 a 10
12	Monto de los activos registrados en el balance general (cuentas por cobrar registradas contablemente) de operaciones de reporto y préstamo de valores. El importe no deberá considerar ninguna compensación conforme a los Criterios de Contabilidad.
13	<p>Importe positivo que resulte de deducir las cuentas por pagar de las cuentas por cobrar generadas por operaciones de reporto y préstamo de valores, por cuenta propia, con una misma contraparte, y siempre que se cumplan las condiciones siguientes:</p> <ol style="list-style-type: none"> 1) Las operaciones correspondientes tengan la misma fecha de liquidación. 2) Se tenga el derecho de liquidar las operaciones en cualquier momento. 3) Las operaciones sean liquidadas en el mismo sistema y existan mecanismo o arreglos de liquidación (líneas o garantías) que permitan que la liquidación se realice al final del día en el que se decide liquidar. 4) Cualquier problema relacionado con la liquidación de los flujos de los colaterales en forma de títulos, no entorpezca la liquidación de las cuentas por pagar y cobrar en efectivo. <p>El monto se debe registrar con signo negativo.</p>

Referencia	Explicación
14	Valor de conversión a riesgo crediticio de las operaciones de reporto y préstamo de valores por cuenta propia, conforme al Artículo 2 Bis 22 de las Disposiciones aplicables a las Instituciones de Crédito cuando no exista un contrato marco de compensación. Y conforme al Artículo 2 Bis 37 cuando exista dicho contrato. Lo anterior sin considerar los ajustes por garantías reales admisibles que se aplican a la garantía en el marco de capitalización.
15	Tratándose de operaciones de reporto y préstamo de valores por cuenta de terceros, en las que el Grupo Financiero otorgue garantía a sus clientes ante el incumplimiento de la contraparte, el importe que se debe registrar es la diferencia positiva entre el valor del título o efectivo que el cliente ha entregado y el valor de la garantía que el prestatario ha proporcionado. Adicionalmente, si el Grupo Financiero puede disponer de los colaterales entregados por sus clientes, por cuenta propia, el monto equivalente al valor de los títulos y/o efectivo entregados por el cliente al Grupo Financiero.
16	Suma de las líneas 12 a 15
17	Montos de compromisos crediticios reconocidos en cuentas de orden conforme a los Criterios de Contabilidad.
18	Montos de las reducciones en el valor de los compromisos crediticios reconocidos en cuentas de orden por aplicar los factores de conversión a riesgo de crédito establecidos en el Título Primero Bis de las Disposiciones, considerando que el factor de conversión a riesgo de crédito mínimo es del 10 % (para aquellos casos en los que el factor de conversión es 0 %) y en el caso de las operaciones a las que se hace referencia en el inciso IV del Artículo 2 Bis 22 de dichas Disposiciones, un factor de conversión a riesgo de crédito de 100%. El monto se debe registrar con signo negativo.
19	Suma de las líneas 17 y 18
20	Capital Básico calculado conforme al Artículo 2 Bis 6 de las Disposiciones.
21	Suma de las líneas 3, 11, 16 y 19
22	Razón de Apalancamiento. Cociente de la línea 20 entre la línea 21.

Activos ajustados

Notas explicativas de los Activos Ajustados

Referencia	Descripción	Importe
1	Activos totales	\$ 382,662
2	Ajuste por inversiones en el capital de entidades bancarias, financieras, aseguradoras o comerciales que se consolidan a efectos contables, pero quedan fuera del ámbito de consolidación regulatoria	-

Referencia	Descripción	Importe
3	Ajuste relativo a activos fiduciarios reconocidos en el balance conforme al marco contable, pero excluidos de la medida de la exposición del coeficiente de apalancamiento	-
4	Ajuste por instrumentos financieros derivados	3,174
5	Ajuste por operaciones de reporto y préstamo de valores	1,218
6	Ajuste por partidas reconocidas en cuentas de orden	43,586
7	Otros ajustes	<u>(1,644)</u>
8	Exposición del coeficiente de apalancamiento	\$ <u>402,854</u>

Referencia	Descripción
1	Total de activos del Banco sin consolidar subsidiarias ni entidades de propósito específico.
2	Monto de las deducciones del capital básico contenidas en los incisos b), d), e), f), g), h), i), j) y l) de la fracción I, del Artículo 2 Bis 6 de las Disposiciones de Carácter General aplicables a las Instituciones de Crédito. El monto se debe registrar con signo negativo.
3	No aplica. El ámbito de aplicación es sobre el Banco sin consolidar subsidiarias ni entidades de propósito específico.
4	Monto equivalente a la diferencia entre la cifra contenida en la fila 11 de la Tabla I.1 y la cifra presentada en operaciones con instrumentos financieros derivados contenidos en el balance del Banco. El importe se debe registrar con el signo resultante de la diferencia señalada, es decir podrá ser positivo o negativo.
5	Monto equivalente a la diferencia entre la cifra contenida en la fila 16 de la Tabla I.1 y la cifra presentada por operaciones de reporto y préstamo de valores contenidos en el balance del Banco. El importe se debe registrar con el signo resultante de la diferencia señalada, es decir podrá ser positivo o negativo.
6	Importe registrado en la fila 19 de la Tabla I.1. El monto se debe registrar con signo positivo.
7	Monto de las deducciones del capital básico contenidas en los incisos c), k), m), n), p), q) y r) de la fracción I, del Artículo 2 Bis 6 de las Disposiciones de Carácter General aplicables a las Instituciones de Crédito. El monto se debe registrar con signo negativo.
8	Suma de las líneas 1 a 7, la cual debe coincidir con la línea 21 de la Tabla I.1.

Conciliación entre Activo Total y la exposición dentro del Balance

Referencia	Concepto	Dic-20
1	Activos totales	\$ 382,662
2	Operaciones en instrumentos financieros derivados	(9,848)
3	Operaciones en reporto y préstamo de valores	(36,027)
4	Activos fiduciarios reconocidos en el balance conforme al marco contable, pero excluidos de la medida de la exposición del coeficiente de apalancamiento	-
5	Exposiciones dentro del Balance	\$ <u>336,787</u>

Notas explicativas a la conciliación entre el Activo Total y la exposición dentro del Balances

Referencia	Descripción
1	Total de activos del Grupo Financiero sin consolidar subsidiarias ni entidades de propósito específico.
2	El monto correspondiente a las operaciones en instrumentos financieros derivados presentadas en el activo de los últimos estados financieros. El monto se debe registrar con signo negativo.
3	El monto correspondiente a las operaciones de reporto y préstamo de valores presentadas en el activo de los últimos estados financieros. El monto se debe registrar con signo negativo.
4	No aplica. El ámbito de aplicación es sobre el Grupo Financiero sin consolidar subsidiarias ni entidades de propósito específico.
5	Suma de las líneas 1 a 4, la cual debe coincidir con la línea 1 de la Tabla I.1

Principales causas de las variaciones más importantes de los elementos (numerador y denominador de la razón de apalancamiento).

Concepto/trimestre	Sep-20	Dic-20	Variación (%)
Capital Básico ^{1/}	\$ 69,946	\$ 70,125	0.2%
Activos Ajustados ^{2/}	437,522	402,854	(7.9%)
Razón de Apalancamiento ^{3/}	15.99%	17.41	1.42%

43. Impactos financieros y operativos de COVID-19

El Grupo Financiero ha implementado diferentes medidas operativas y de negocio que tienen el objetivo de mejorar el desempeño de sus recursos y minimizar los impactos financieros de este entorno adverso. Algunas de las principales medidas son las siguientes:

- Se robustecieron los procesos de otorgamiento de créditos, principalmente los enfocados a la cartera comercial. Esto originó que durante 2020 se contrajo la cartera de crédito en \$21,727.
- Como se menciona en la Nota 12, en los meses de marzo a diciembre se llevaron a cabo reestructuras de créditos por \$6,719.

- c) Considerando que algunos sectores económicos del país tendrán un proceso de recuperación económico lento, el Grupo Financiero mantiene constituidas al 31 de diciembre de 2020 reservas adicionales a las requeridas por la Comisión que por un importe de \$1,421; las cuales fueron constituidas con base en la metodología que se explica en la Nota 3; las cuales considera la Administración que serán suficientes para hacer frente a cualquier posible contingencia futura.
- d) Se cerraron 251 sucursales las cuales representan el 28% del total de sucursales con las que operaba al 31 de diciembre de 2019 el Grupo Financiero (información no auditada).

44. Hechos posteriores

Escisión Sinca Inbursa- El Grupo Financiero, tiene la intención de escindir parte menor de su activo, pasivo y capital, provenientes de sus subsidiarias Promotora Inbursa, S.A. de C.V. y Sinca Inbursa, S.A. de C.V. La escisión propuesta, dará lugar a una sociedad de nueva creación cuyas acciones serán negociadas en el mercado de valores y su principal objeto será ampliar el portafolio de inversiones, continuar ayudando a acelerar y fortalecer el desarrollo de empresas y proyectos en diversos sectores.

45. Nuevos pronunciamientos contables

Al 31 de diciembre de 2020, el CINIF ha promulgado las siguientes NIF y Mejoras a las NIF que pudiesen tener un impacto en los estados financieros del Grupo Financiero.

Con entrada en vigor a partir del 1 de enero de 2021, permitiendo su adopción anticipada para el ejercicio 2020:

NIF C-17, *Propiedades de inversión* (NIF C-17)- Al no existir una NIF que establece las bases para el reconocimiento contable de las propiedades de inversión (mantenidas para obtener rentas o apreciación de capital), se ha aplicado la Circular 55 emitida por la Comisión de Principios de Contabilidad del Instituto Mexicano de Contadores Públicos, que solamente permite utilizar el modelo de costo de adquisición para su valuación. El principal cambio que establece la NIF C-17 es establecer la posibilidad de que las propiedades de inversión mantenidas para apreciación de capital se valúen, opcionalmente, a su costo de adquisición o a su valor razonable. Si se opta por aplicar el modelo del valor razonable, en cada fecha de cierre de los estados financieros las propiedades de inversión deben valuarse a su valor razonable, y debe determinarse en base a lo establecido en la NIF B-17, *Determinación del valor razonable*. Las pérdidas o ganancias derivadas de los ajustes por la valuación deben reconocerse en el resultado integral como un ORI del periodo en que surjan. Cuando se disponga del activo, el ORI debe reciclarse a resultados.

Esta NIF establece que deben reconocerse las propiedades de inversión en el estado de situación financiera, al cumplirse los elementos de la definición de activo; es decir, cuando para la entidad las propiedades de inversión:

- a) Son un recurso económico sobre el que se tiene derecho;
- b) Tienen el potencial de generarle beneficios económicos;
- c) Están bajo su control; es decir, se tiene la capacidad de dirigir su uso y de obtener los beneficios económicos futuros que derivan de las mismas, restringiendo a terceros el acceso a dicho control y dichos beneficios económicos; y
- d) Surgió como consecuencia de eventos pasados que le afectaron económicamente.

NIF C-22, *Criptomonedas* (NIF C-22)- Establece las normas de valuación, presentación y revelación para el reconocimiento en los estados financieros de:

- a) Inversiones en criptomonedas;
- b) Cuentas por cobrar y cuentas por pagar denominadas en criptomonedas;
- c) En su caso, los gastos de minería para obtener criptomonedas;
- d) Las criptomonedas que no son de su propiedad, pero que mantiene bajo su custodia.

El reconocimiento inicial de criptomonedas debe ser a costo de adquisición. Posteriormente, a la fecha del estado de situación financiera, deben valuarse a su valor razonable, en base a lo establecido en la NIF B-17, *Determinación del valor razonable* y los efectos de la valuación deben reconocerse en resultados. Sin embargo, debe tomarse en cuenta que la falta de un mercado activo para negociar una criptomoneda es evidencia de la baja probabilidad de recuperarla, dado que no existe otra forma de obtener sus beneficios económicos. Por lo tanto, la NIF C-22 requiere que en la valuación de

una criptomoneda se utilice un valor razonable de Nivel 1 y, en su caso, de Nivel 2 sólo si se determina considerando lo establecido en la NIF B-17; de no ser posibles estas determinaciones, debe considerarse que el valor razonable de una criptomoneda es igual a cero.

Con entrada en vigor a partir del 1 de enero de 2021, permitiendo su adopción anticipada para el ejercicio 2020:

Mejoras a las NIF 2021 que generan cambios contables:

NIF C-2, Inversión en instrumentos financieros – Da la opción de valuar las inversiones en instrumentos negociables de capital a través de utilidad o pérdida neta para que los cambios posteriores en su valor razonable afecten ORI, con esta opción se converge con la NIIF 9 Instrumentos financieros.

Así mismo las Mejoras a las NIF 2021 incluyen mejoras a las NIF que no generan cambios contables, cuya intención fundamental es hacer más preciso y claro el planteamiento normativo.

Nuevos pronunciamientos contables emitidos por la Comisión que entrarán en vigor en 2021 y en periodos posteriores

Tasa de interés efectiva de cartera de crédito - El 13 de marzo de 2020 la Comisión publicó en el Diario Oficial de la Federación una resolución mediante la cual la aplicación de la tasa de interés efectiva a que se refiere el criterio B-6 “Cartera de Crédito” será de aplicación obligatoria para las instituciones de crédito a partir del 1 de enero de 2022, debiendo reconocer en dicha fecha como una solución práctica el efecto acumulado inicial en el resultado de ejercicios anteriores. Durante el ejercicio de 2021, las instituciones podrán seguir utilizando la tasa de interés contractual en la determinación del costo amortizado. Las instituciones de crédito deberán revelar en notas a los estados financieros correspondientes al ejercicio de 2022 los ajustes llevados a cabo en la determinación de los efectos iniciales de la tasa de interés efectiva.

Estimación preventiva para riesgos crediticios. Mediante resolución modificatoria a las Disposiciones emitida el 13 de marzo de 2020 en el DOF se llevaron a cabo diferentes actualizaciones:

1. *Actualización del modelo y parámetros* – La Comisión detectó oportunidades de mejora a la metodología vigente con las cuales estima que se obtendrá una mejor estimación de los parámetros de riesgo, debido a que resultaron en una simplificación de los modelos de probabilidad de incumplimiento, eliminando variables redundantes o de acceso limitado y finalmente, incorporando una gradualidad en la estimación de la severidad de la pérdida para los créditos atrasados

Por otro lado, como parte del proceso de actualización continuo de la regulación en materia de calificación de cartera, la Comisión realizó una nueva calibración de las metodologías para el cálculo de reservas con enfoque de pérdida esperada para la cartera comercial.

Finalmente, se realizaron aclaraciones y presiones a las Disposiciones para otorgar seguridad jurídica a las instituciones de crédito en la aplicación de cálculo del requerimiento de capital por el ajuste de valuación crediticia, debido a que algunas instituciones de crédito estaban considerando en fracciones de año a la variable denominada “Plazo Efectivo o de Vencimiento” en operaciones derivadas con plazos menores a un año, siendo que el valor de esta debe estar limitada a un año.

Las actualizaciones y modificaciones entrarán en vigor el 1 de enero de 2021.

2. *Adopción de una Metodología Interna de reservas basada en la NIF C-16 Deterioro de Instrumentos Financieros por Cobrar (IFC)” (NIF C-16).*
- a. Se reforman los criterios de contabilidad aplicables a las instituciones de crédito, para hacerlos consistentes con las normas de información financiera nacionales e internacionales, lo que permitirá contar con información financiera transparente y comparable con otros países.
 - b. Se reforma la metodología para calificar la cartera crediticia de las instituciones de crédito, modificando el concepto de cartera vigente y cartera vencida, por cartera en etapas 1, 2 o 3, lo que permitirá que las propias instituciones de crédito controlen de mejor manera el riesgo de crédito al que se encuentran sujetas y establezcan de manera consistente a esos riesgos, las estimaciones preventivas para riesgos crediticios.
 - c. Debido a que la identificación del nivel de deterioro de la cartera crediticia debe darse antes del incumplimiento, tomando en consideración, entre los principales factores, los incrementos significativos en indicadores de riesgo crediticio, la degradación en la calificación externa del instrumento o acreditado, los incrementos significativos de riesgo en otros instrumentos del mismo acreditado, la información de morosidad, los deterioros significativos en indicadores de mercado, los cambios significativos en el valor de las garantías o en los resultados operativos del acreditado, incluso, aquellos del entorno económico, se realizan modificaciones a las disposiciones para permitir incorporar modelos internos, o los basados en la NIF C-16 “Deterioro de Instrumentos Financieros por Cobrar (IFC)”, para calificar cartera crediticia.
 - d. Se llevan a cabo adecuaciones a las disposiciones para que la estimación de las pérdidas esperadas se realice por las instituciones de crédito considerando 3 etapas dependiendo del nivel de deterioro crediticio de los activos, siendo
 - Etapa 1 aquella que incorporará los instrumentos financieros cuyo riesgo crediticio no se ha incrementado de manera significativa desde su reconocimiento inicial y la estimación deberá constituirse por un periodo de 12 meses;
 - Etapa 2 incorporará los instrumentos en los que se presenta un incremento significativo en el riesgo crediticio desde su reconocimiento inicial,
 - Etapa 3 englobará los instrumentos en los que existe una evidencia objetiva de deterioro y que, en la etapa 2 como la 3, se establece que las instituciones de crédito deberán constituir las estimaciones preventivas por el plazo remanente de vencimiento;
 - e. Con el objetivo de contribuir a la solvencia, estabilidad y correcto funcionamiento de las instituciones de crédito, al contar con las reservas preventivas por riesgos crediticios y de capitalización consistentes entre sí, en protección de los intereses del público ahorrador, se reforman las disposiciones para incorporar las metodologías internas para medir de manera más precisa el riesgo de crédito y por tanto, se establecen los lineamientos mínimos para desarrollo de parámetros y sistemas de calificación, incluyendo la necesidad de definir las etapas de deterioro con criterios mínimos y, de manera indispensable, que las instituciones de crédito hayan sido o vayan ser autorizadas por la Comisión para utilizar modelos internos para el cálculo de los requerimientos de capitalización.
 - f. Para el caso de utilizar modelos internos, se establece la obligación para las instituciones de crédito de verificar el apego del modelo autorizado por la Comisión, estableciendo los requisitos al efecto necesarios.

En el Diario Oficial de la Federación del 4 de diciembre de 2020 mediante Resolución Modificatoria la Comisión establece la metodología para el reconocimiento las reservas basadas en la NIF C-16:

- a) Las instituciones de crédito, a fin de constituir el monto de reservas preventivas por riesgos crediticios conforme a lo establecido, podrán optar por alguna de las alternativas señaladas en las fracciones siguientes:

- I. Reconocerán en el capital contable, dentro del resultado de ejercicios anteriores, al 31 de enero de 2022 el efecto financiero acumulado inicial derivado de aplicar por primera vez la metodología de calificación de cartera crediticia que corresponda, siempre y cuando revele en los correspondientes estados financieros trimestrales y anual del ejercicio 2022, así como en cualquier comunicado público de información financiera, como mínimo lo siguiente:
- La metodología de calificación utilizada para constituir el monto de las reservas; Que optó por realizar el reconocimiento del efecto financiero acumulado inicial derivado de la primera aplicación de la presente Resolución;
 - Una amplia explicación del registro contable efectuado para el reconocimiento del citado efecto;
 - Los importes que se hubieran registrado y presentado tanto en el estado de situación financiera como en el estado de resultado integral de haber optado por efectuar el reconocimiento del efecto antes mencionado en los resultados del ejercicio, y
 - Una explicación detallada sobre los rubros y montos por los cuales se realizó la afectación contable.

Para efectos de la presente fracción, se entenderá como efecto financiero acumulado inicial, a la diferencia que resulte de restar en la misma fecha las reservas que se deberán constituir por el saldo de la Cartera Crediticia conforme a este instrumento, aplicando la metodología por la que hayan optado vigente a partir del 1 de enero de 2022, menos las reservas que se tendrían por el saldo de dicha cartera, con la metodología vigente hasta el 31 de diciembre de 2021.

- II. Constituir el monto de las reservas preventivas por riesgos crediticios al 100 %, en un plazo de 12 meses, contados a partir del 31 de enero de 2022. Al respecto, las Instituciones de crédito deberán constituir de manera acumulativa dichas reservas conforme a la siguiente fórmula:

$$\text{MEFACli} = \text{MEFACI} \times (i/12)$$

En donde:

MEFACli = Monto de reservas a reconocer en el capital contable para la Cartera Crediticia correspondiente al mes i.

MEFACI = Monto de reservas a constituir por el efecto financiero acumulado inicial a que se refiere la fracción I del presente artículo transitorio.

i = 1, ..., 12, en donde 1 representa el primer mes transcurrido de la entrada en vigor a que hace referencia el artículo transitorio primero de dicha resolución modificatoria.

Las instituciones de crédito deberán revelar en los estados financieros trimestrales y anuales del ejercicio 2022 el efecto que derive de este cálculo, así como en cualquier comunicado público de información financiera, como mínimo lo siguiente:

- a. La metodología de calificación utilizada para constituir el monto de las reservas de conformidad con la presente fracción;
- b. Que optó por realizar el reconocimiento del efecto financiero acumulado inicial derivado de la primera aplicación de las presentes disposiciones de conformidad con la presente fracción;
- c. Una amplia explicación del cálculo efectuado conforme a la presente fórmula y su efecto tanto en el estado de situación financiera como en el estado de resultado integral, así como en su índice de capitalización y sus componentes, y
- d. Una explicación detallada sobre los rubros y montos por los cuales se realizó la afectación contable.

Cuando el monto de las reservas preventivas a constituir por la aplicación de la metodología utilizada a partir del 1 de enero de 2022 sea mayor al saldo del rubro de resultado de ejercicios anteriores, la diferencia que resulte se reconocerá en los resultados del ejercicio correspondiente.

Cuando las estimaciones preventivas para riesgos crediticios que tuvieran constituidas con anterioridad al 1 de enero de 2022 fueran mayores al 100 % del monto requerido conforme a la metodología por la que hayan optado vigente a partir de tal fecha, las instituciones de crédito liberarán el excedente de reservas apejándose a lo previsto en los criterios de contabilidad a que se refiere el artículo 174 de las Disposiciones de carácter general aplicables a las instituciones de crédito.

Las instituciones de crédito deberán tener constituido el 100 % del monto de las reservas preventivas para riesgos crediticios correspondientes a la calificación de la Cartera Crediticia, derivadas de la utilización de la metodología aplicable, a partir del 31 de diciembre de 2022.

- b) Como una solución práctica, las instituciones de crédito en la aplicación de los criterios de contabilidad contenidos en el anexo 33 que se modifican, podrán reconocer en la fecha de aplicación inicial, es decir, el 1 de enero de 2022, el efecto acumulado de los cambios contables derivados de la presente Resolución. En todo caso, las instituciones de crédito deberán revelar en notas a los estados financieros los principales cambios en la normatividad contable que afecten o pudieran afectar significativamente sus estados financieros, así como la mecánica de adopción y los ajustes llevados a cabo en la determinación de los efectos iniciales de la aplicación de los criterios contables contenidos en la presente Resolución.

Los estados financieros básicos consolidados trimestrales y anuales que sean requeridos a las instituciones, de conformidad con las presentes disposiciones correspondientes al periodo concluido el 31 de diciembre de 2022, no deberán presentarse comparativos con cada trimestre del ejercicio 2021 y por el periodo terminado el 31 de diciembre de 2021.

Los efectos derivados de la aplicación de los criterios de contabilidad modificados, deberán reconocerse haciendo las afectaciones correspondientes en el capital contable dentro del resultado de ejercicios anteriores

A la entrada en vigor de esta resolución toda referencia al “balance general” o al “estado de resultados” contenida en las Disposiciones de carácter general aplicables a las instituciones de crédito, deberá entenderse que se trata del “estado de situación financiera” y del “estado de resultado integral”, respectivamente. En adición a lo anterior, se entenderá por cartera con riesgo de crédito etapa 3 lo que antes se entendía por cartera vencida. Finalmente, las referencias al término títulos conservados a vencimiento, se entenderá que se tratan de instrumentos financieros para cobrar principal e interés (valores). Lo anterior en consistencia con los “Criterios de Contabilidad aplicables a las instituciones de crédito”, contenidos en el Anexo 33 de dichas disposiciones.”

3. *Arrendamientos.* En el Diario Oficial de la Federación del 4 de diciembre de 2020 mediante Resolución Modificatoria la Comisión establece que las instituciones de crédito que actúen como arrendatarias en arrendamientos anteriormente reconocidos como arrendamientos operativos, deberán reconocer inicialmente el pasivo por arrendamiento de conformidad con el inciso a) del párrafo 81.4 de la Norma de Información Financiera Mexicana (NIF) D-5 “Arrendamientos” (NIF D-5), y el activo por derecho de uso, atendiendo a lo dispuesto en el numeral ii), inciso b) del párrafo 81.4 de la NIF D-5.

Para aquellas instituciones de crédito obligadas a determinar y reportar información financiera a su casa matriz, relacionada con la aplicación inicial de la norma de arrendamientos a partir del ejercicio 2019, podrán registrar en los resultados de ejercicios anteriores el diferencial entre el monto determinado y reportado a dicha casa matriz, y el efecto inicial determinado el 1 de enero de 2022 por efectos de la aplicación inicial de la NIF D-5.

Homologación de Criterios Contables por parte de la Comisión:

En el Diario Oficial de la Federación del 4 de diciembre de 2020 mediante Resolución Modificatoria la Comisión establece que las Normas de Información Financiera B-17 “Determinación del valor razonable”, C-3 “Cuentas por cobrar”, C-9 “Provisiones, contingencias y compromisos”, C-16 “Deterioro de instrumentos financieros por cobrar”, C-19 “Instrumentos financieros por pagar”, C-20 “Instrumentos financieros para cobrar principal e interés”, D-1 “Ingresos por contratos con clientes”, D-2 “Costos por contratos con clientes” y D-5 “Arrendamientos”, emitidas por el Consejo Mexicano de Normas de Información Financiera, A.C. y referidas en el párrafo 3 del Criterio A-2 “Aplicación de normas particulares” del Anexo 33 que se modifica mediante el presente instrumento, entrarán en vigor el 1 de enero de 2022.

A la fecha de emisión de estos estados financieros consolidados, el Grupo Financiero está en proceso de evaluar y determinar los efectos de estas nuevas normas en su información financiera.

46. Autorización para la emisión de los estados financieros consolidados

Los estados financieros adjuntos y las notas correspondientes fueron autorizados por los funcionarios que los suscriben para su emisión el 22 de marzo de 2021, consecuentemente éstos no reflejan los hechos ocurridos después de esa fecha y están sujetos a la aprobación de la Asamblea General Ordinaria de Accionistas de la Sociedad, quienes pueden decidir su modificación de acuerdo con lo dispuesto en la Ley General de Sociedades Mercantiles. Asimismo, están sujetos a revisión por parte de la Comisión, por lo que los mismos pueden ser modificados como resultado de la revisión por parte de esta autoridad supervisora. Los estados financieros consolidados con cifras al 31 de diciembre de 2019 fueron aprobados en Asamblea General Ordinaria de Accionistas celebrada el 29 de abril de 2020.

* * * * *

Banco Inbursa, S.A., Institución de Banca Múltiple, Grupo Financiero Inbursa y Subsidiarias

Balances generales consolidados

Al 31 de diciembre de 2020 y 2019

(En millones de pesos)

Activo	2020	2019
Disponibilidades (Nota 5)	\$ 16,593	\$ 29,684
Cuentas de margen (Nota 6)	2,571	2,436
Inversiones en valores (Nota 7):		
Títulos para negociar	70,448	62,968
Títulos disponibles para la venta	354	45
	<u>70,802</u>	<u>63,013</u>
Deudores por reporto (Nota 8)	36,027	10,044
Derivados (Nota 9):		
Con fines de negociación	8,725	4,787
Con fines de cobertura	33	1,258
	<u>8,758</u>	<u>6,045</u>
Ajuste de valuación por cobertura de activos financieros (Nota 10)	56	286
Cartera de crédito vigente:		
Créditos comerciales:		
Actividad empresarial o comercial	171,798	161,214
Entidades financieras	1,026	5,875
Entidades gubernamentales	12,673	27,103
Créditos de consumo	33,101	44,355
Créditos a la vivienda:		
Media y residencial	4,789	5,000
De interés social	4	7
Total cartera de crédito vigente	<u>223,391</u>	<u>243,554</u>
Cartera de crédito vencida:		
Créditos comerciales:		
Actividad empresarial o comercial	1,787	1,714
Créditos de consumo	2,347	2,706
Créditos a la vivienda:		
Media y residencial	917	892
De interés social	1	1
Total cartera de crédito vencida	<u>5,052</u>	<u>5,313</u>
Total cartera de crédito (Nota 11)	228,443	248,867
Estimación preventiva para riesgos crediticios (Nota 12)	<u>(10,201)</u>	<u>(8,898)</u>
Total de cartera de crédito, neta	218,242	239,969
Otras cuentas por cobrar, neto (Nota 13)	24,110	10,519
Bienes adjudicados, neto (Nota 14)	823	656
Inmuebles, mobiliario y equipo, neto (Nota 15)	2,703	2,591
Inversiones permanentes (Nota 16)	10,956	10,805
Activos de larga duración disponible para la venta	5,868	-
Impuestos a la utilidad diferidos, neto (Nota 23 y 24)	3,041	922
Otros activos, cargos diferidos e intangibles, neto (Nota 17)	<u>4,481</u>	<u>4,870</u>
Total activo	<u>\$ 405,031</u>	<u>\$ 381,840</u>

Pasivo y capital contable

	2020	2019
Captación tradicional:		
Depósitos de exigibilidad inmediata (Nota 18a)	\$ 159,016	\$ 140,676
Depósitos a plazo (Nota 18b):		
Del público en general	19,138	23,843
Mercado de dinero	501	485
	19,639	24,328
Títulos de crédito emitidos (Nota 18c)	56,852	56,944
Cuenta global de captación sin movimiento (Nota 18d)	149	149
	235,656	222,097
Préstamos interbancarios y de otros organismos (Nota 19):		
De corto plazo	137	162
De largo plazo	30,872	30,805
	31,009	30,967
Derivados (Nota 9):		
Con fines de negociación	12,882	8,572
Con fines de cobertura	6,048	5,047
	18,930	13,619
Otras cuentas por pagar:		
Impuesto a la utilidad por pagar	2,309	123
Participación de los trabajadores en las utilidades por pagar	870	689
Acreedores por liquidación de operaciones	6,355	8,712
Acreedores por colaterales recibidos en efectivo (Nota 21)	22	268
Acreedores diversos y otras cuentas por pagar (Nota 22)	5,555	4,839
	15,111	14,631
Impuestos diferido, neto (Nota 24)	-	95
Créditos diferidos y cobros anticipados	1,467	1,132
Total pasivo	302,173	282,541
Capital contable (Nota 26):		
Capital contribuido:		
Capital social	17,579	17,579
Prima en venta de acciones	7,685	7,685
	25,264	25,264
Capital ganado:		
Reservas de capital	14,821	14,157
Resultado de ejercicios anteriores	54,961	48,526
Resultado por valuación de instrumentos de cobertura de flujos de efectivo	(3,003)	(795)
Efecto acumulado por conversión	(128)	(2)
Remediciones por beneficios definidos a los empleados	(546)	(245)
Resultado por tenencia de activos no monetarios	1,628	1,627
Resultado neto	6,975	6,825
Capital contable mayoritario	74,708	70,093
Participación no controladora	2,886	3,942
Total capital contable	102,858	99,299
Total pasivo y capital contable	\$ 405,031	\$ 381,840

Cuentas de orden (Nota 33)

	2020	2019
Compromisos crediticios	\$ 87,625	\$ 81,392
Bienes en fideicomiso o mandato	403,476	383,759
Bienes en custodia o en administración	300,232	303,606
Otras cuentas de registro	967,654	1,041,396
Colaterales recibidos por el Banco	37,245	28,143
Intereses devengados no cobrados derivados de cartera de crédito vencida	2,074	2,124
Colaterales recibidos y vendidos o entregados en garantía por el Banco	<u>1,225</u>	<u>18,081</u>
	<u>\$ 1,799,531</u>	<u>\$ 1,858,501</u>

“Al 31 de diciembre de 2020 y 2019, el monto del capital social histórico asciende a \$8,344”.

“Los presentes balances generales consolidados se formularon de conformidad con los Criterios de Contabilidad para las instituciones de crédito, emitidos por la Comisión Nacional Bancaria y de Valores, con fundamento en lo dispuesto por los artículos 99, 101 y 102 de la Ley de Instituciones de Crédito, de observancia general y obligatoria, aplicados de manera consistente, encontrándose reflejadas las operaciones efectuadas por el Banco hasta las fechas arriba mencionadas, las cuales se realizaron y valoraron con apego a sanas prácticas bancarias y a las disposiciones legales y administrativas aplicables”.

“Los presentes balances generales consolidados fueron aprobados por el Consejo de Administración, bajo la responsabilidad de los directivos que los suscriben”.

Javier Foncerrada Izquierdo
Director General

Raúl Reynal Peña
Director de Administración y Finanzas

Cirilo Guzman Florentino
Director de Auditoría Interna

Alejandro Santillán Estrada
Subdirector de Control Interno

Las notas adjuntas son parte integrante de estos estados financieros consolidados.

Los estados financieros consolidados han sido publicados en las páginas de Internet:

Estados consolidados de resultados

Por los años terminados el 31 de diciembre de 2020 y 2019

(En millones de pesos)

	2020	2019
Ingresos por intereses	\$ 39,370	\$ 41,662
Gastos por intereses	(16,433)	(18,459)
Margen financiero	22,937	23,203
Estimación preventiva para riesgos crediticios	(9,307)	(7,293)
Margen financiero ajustado por riesgos crediticios	13,630	15,910
Comisiones y tarifas cobradas	6,393	6,322
Comisiones y tarifas pagadas	(1,248)	(1,382)
Resultado por intermediación	(1,217)	(2,880)
Otros ingresos de la operación, neto	1,447	603
Gastos de administración y promoción	(10,452)	(9,631)
Resultado de la operación	8,553	8,942
Participación en el resultado de subsidiarias no consolidadas y asociadas	898	560
Resultado antes de impuestos a la utilidad	9,451	9,502
Impuesto a la utilidad causado	3,041	2,445
Impuesto a la utilidad diferido	(733)	7
	2,308	2,452
Resultado neto	7,143	7,050
Participación no controladora	(168)	(225)
Resultado neto mayoritario	\$ 6,975	\$ 6,825

“Los presentes estados consolidados de resultados se formularon de conformidad con los Criterios de Contabilidad para las instituciones de crédito, emitidos por la Comisión Nacional Bancaria y de Valores, con fundamento en lo dispuesto por los artículos 99, 101 y 102 de la Ley de Instituciones de Crédito, de observancia general y obligatoria, aplicados de manera consistente, encontrándose reflejados todos los ingresos y egresos derivados de las operaciones efectuadas por el Banco durante los períodos arriba mencionados, las cuales se realizaron y valoraron con apego a sanas prácticas bancarias y a las disposiciones legales y administrativas aplicables”.

“Los presentes estados consolidados de resultados fueron aprobados por el Consejo de Administración, bajo la responsabilidad de los directivos que los suscriben”.

Javier Foncerrada Izquierdo
Director General

Cirilo Guzman Florentino
Director de Auditoría Interna

Raúl Reynal Peña
Director de Administración y Finanzas

Alejandro Santillán Estrada
Subdirector de Control Interno

Las notas adjuntas son parte integrante de estos estados financieros consolidados.

Estados consolidados de variaciones en el capital contable

Por los años terminados el 31 de diciembre de 2020 y 2019

(En millones de pesos)

	Capital contribuido			
	Capital social	Prima en venta de acciones	Reservas de capital	Resultado de ejercicios anteriores
Saldos al inicio de 2019	\$ 17,579	\$ 7,685	\$ 12,963	\$ 58,276
Movimientos inherentes a las decisiones de los accionistas-				
Traspaso del resultado del ejercicio anterior	-	-	1,194	10,533
Pago de dividendos	-	-	-	(20,500)
Total	-	-	1,194	(9,967)
Movimientos inherentes al reconocimiento de la utilidad integral -				
Resultado por valuación de instrumentos de cobertura de flujos de efectivo	-	-	-	217
Efecto acumulado por conversión	-	-	-	-
Remediones por beneficios definidos a los empleados	-	-	-	-
Otros	-	-	-	-
Resultado neto	-	-	-	-
Total	-	-	-	217
Saldos al 31 de diciembre de 2019	17,579	7,685	14,157	48,526
Movimientos inherentes a las decisiones de los accionistas-				
Traspaso del resultado del ejercicio anterior	-	-	664	6,161
Total	-	-	664	6,161
Movimientos inherentes al reconocimiento de la utilidad integral-				
Resultado por valuación de instrumentos de cobertura de flujos de efectivo	-	-	-	153
Efecto acumulado por conversión	-	-	-	-
Remediones por beneficios definidos a los empleados	-	-	-	-
Otros	-	-	-	121
Resultado neto	-	-	-	-
Total	-	-	-	274
Saldos al 31 de diciembre de 2020	\$ 17,579	\$ 7,685	\$ 14,821	\$ 54,961

Capital ganado

Resultado por valoración de instrumentos de cobertura de flujos de efectivo	Efecto acumulado por conversión	Remediciones por beneficios definidos a los empleados	Resultado por tenencia de activos no monetarios	Resultado neto	Participación no controladora	Total capital contable
\$ 1,216	\$ 30	\$ -	\$ 1,624	\$ 11,727	\$ 3,817	\$ 114,917
-	-	-	-	(11,727)	-	-
-	-	-	-	-	-	(20,500)
-	-	-	-	(11,727)	-	(20,500)
(2,011)	-	-	-	-	-	(1,794)
-	(32)	-	-	-	-	(32)
-	-	(245)	-	-	-	(245)
-	-	-	3	-	(100)	(97)
-	-	-	-	6,825	225	7,050
(2,011)	(32)	(245)	3	6,825	125	4,882
(795)	(2)	(245)	1,627	6,825	3,942	99,299
-	-	-	-	(6,825)	-	-
-	-	-	-	(6,825)	-	-
(2,208)	-	-	-	-	-	(2,055)
-	(126)	-	-	-	-	(126)
-	-	(301)	-	-	-	(180)
-	-	-	1	-	(1,224)	(1,223)
-	-	-	-	6,975	168	7,143
(2,208)	(126)	(301)	1	6,975	(1,056)	3,559
\$ (3,003)	\$ (128)	\$ (546)	\$ 1,628	\$ 6,975	\$ 2,886	\$ 102,858

“Los presentes estados consolidados de variaciones en el capital contable, se formularon de conformidad con los Criterios de Contabilidad para las instituciones de crédito, emitidos por la Comisión Nacional Bancaria y de Valores, con fundamento en lo dispuesto por los artículos 99, 101 y 102 de la Ley de Instituciones de Crédito, de observancia general y obligatoria, aplicados de manera consistente, encontrándose reflejados todos los movimientos en las cuentas de capital contable derivados de las operaciones efectuadas por el Banco durante los períodos arriba mencionados, las cuales se realizaron y valoraron con apego a sanas prácticas bancarias y a las disposiciones legales y administrativas aplicables”.

“Los presentes estados consolidados de variaciones en el capital contable fueron aprobados por el Consejo de Administración, bajo la responsabilidad de los directivos que los suscriben”.

Javier Foncerrada Izquierdo
Director General

Raúl Reynal Peña
Director de Administración y Finanzas

Cirilo Guzman Florentino
Director de Auditoría Interna

Alejandro Santillán Estrada
Subdirector de Control Interno

Estados consolidados de flujos de efectivo

Por los años terminados el 31 de diciembre de 2020 y 2019

(En millones de pesos)

	2020	2019
Resultado neto	\$ 7,143	\$ 7,050
Ajustes por partidas que no implican flujos de efectivo:		
Impuestos a la utilidad causados y diferidos	2,308	2,452
Depreciación de inmuebles, mobiliario y equipo	416	393
Amortización de activos intangibles	15	19
Participación en el resultado de subsidiarias no consolidadas y asociadas	(898)	(560)
	8,984	9,354
Actividades de operación:		
Cambio en cuentas de margen	(135)	(2,121)
Cambio en inversiones en valores	(7,789)	9,897
Cambio en deudores por reporte	(25,983)	15,090
Cambio en derivados (activo)	(3,938)	3,077
Cambio en cartera de crédito, neto	21,727	586
Cambio en bienes adjudicados, neto	(167)	576
Cambio en otros activos operativos, neto	(13,591)	3,918
Cambio en captación tradicional	13,559	8,770
Cambio en préstamos interbancarios y de otros organismos	42	(8,133)
Cambio en derivados (pasivo)	4,310	(1,934)
Cambio en otros pasivos operativos	(2,057)	(16,735)
Cambio en instrumentos de cobertura (de partidas cubiertas con actividades de operación)	(698)	(2,317)
Pago de impuestos a la utilidad	(855)	(1,874)
Flujos netos de efectivo de actividades de operación	(6,591)	18,154
Actividades de inversión:		
Pagos por adquisiciones de inmuebles, mobiliario y equipo	(612)	(820)
Cobros por disposiciones de inmuebles, mobiliario y equipo	84	84
Cobros por venta de inversiones permanentes	-	545
Pagos por adquisición de inversiones permanentes	835	-
Pagos por adquisición de activos de larga duración	(5,956)	-
Cobros (pagos) por venta (adquisición) de activos intangibles	(851)	109
Flujos netos de efectivo de actividades de inversión	(6,500)	(82)
Actividades de financiamiento:		
Pago de dividendos	-	(20,500)
Flujos netos de efectivo de actividades de financiamiento	-	(20,500)

Inversora Bursátil, S.A. de C.V., Casa de Bolsa, Grupo Financiero Inbursa

Balances generales

Al 31 de diciembre de 2020 y 2019

(En millones de pesos)

Operaciones por cuenta de terceros

Clientes cuentas corrientes:

Bancos de clientes

Liquidación de operaciones de clientes

Operaciones en custodia:

Valores de clientes recibidos en custodia

Operaciones de administración:

Operaciones de reporto por cuenta de clientes

Colaterales recibidos en garantía por cuenta de clientes

Totales por cuenta de terceros

Activo

Disponibilidades

Inversiones en valores:

Títulos para negociar

Cuentas por cobrar

Inmuebles, mobiliario y equipo, neto

Inversiones permanentes

Otros activos:

Otros activos, cargos diferidos e intangibles

Total activo

	2020	2019
	\$	\$
	100	1
	(313)	150
	(213)	151
	1,984,864	1,980,134
	53,021	31,658
	-	-
	<u>53,021</u>	<u>31,658</u>
	<u>\$ 2,037,672</u>	<u>\$ 2,011,943</u>
	\$	\$
	4	3
	18,416	7,450
	23	4
	29	23
	2	1
	802	738
	<u>\$ 19,276</u>	<u>\$ 8,219</u>

Operaciones por cuenta propia

	2020	2019
Cuentas de registro propias:		
Operaciones efectuadas por cuenta propia	\$ 3,621	\$ 3,175
Colaterales recibidos:		
Deuda gubernamental	38,240	28,043
Otros títulos de deuda	-	3,024
	<u>38,240</u>	<u>31,067</u>
Colaterales recibidos, vendidos o entregados en garantía:		
Deuda gubernamental	38,240	28,043
Otros títulos de deuda	-	3,024
	<u>38,240</u>	<u>31,067</u>
Totales por cuenta propia	<u>\$ 80,101</u>	<u>\$ 65,309</u>
Pasivo y capital contable		
Acreedores por reporto	\$ 14,788	\$ 1,524
Colaterales vendidos o dados en garantía		
Reportos (saldo acreedor)	6	2
Otras cuentas por pagar:		
Acreedores por liquidación de operaciones		2,755
Impuesto a la utilidad por pagar	170	194
Acreedores diversos y otras cuentas por pagar	<u>106</u>	<u>98</u>
	15,070	3,047
Impuesto a la utilidad diferido, neto	<u>375</u>	<u>335</u>
Total del pasivo	15,445	4,908
Capital contable:		
Capital contribuido:		
Capital social	1,608	1,608
Capital ganado:		
Reservas de capital	322	322
Resultado de ejercicios anteriores	1,381	971
Resultado neto	<u>520</u>	<u>410</u>
	<u>2,223</u>	<u>1,703</u>
Total del capital contable	<u>3,831</u>	<u>3,311</u>
Total pasivo y capital contable	<u>\$ 19,276</u>	<u>\$ 8,219</u>

“El capital social histórico de la Casa de Bolsa al 31 de diciembre de 2020 y 2019, asciende a \$1,197”.

“Los presentes balances generales se formularon de conformidad con los criterios contables para Casas de Bolsa, emitidos por la Comisión Nacional Bancaria y de Valores, con fundamento en lo dispuesto por los artículos 205 último párrafo 210, segundo párrafo y 211 de la Ley del Mercado de Valores, de observancia general y obligatoria, aplicados de manera consistente, encontrándose reflejadas las operaciones efectuadas por la Casa de Bolsa hasta las fechas antes mencionadas, las cuales se realizaron y valuaron con apego a sanas prácticas bursátiles y a las disposiciones legales y administrativas aplicables”.

“Los presentes balances generales fueron aprobados por el Consejo de Administración, bajo la responsabilidad de los directivos que los suscriben”.

José Antonio Ponce Hernández
Director General

Raúl Reynal Peña
Director de Administración y Finanzas

Cirilo Guzmán Florentino
Director de Auditoría Interna

Alejandro Santillán Estrada
Subdirector de Control Interno

Inversora Bursátil, S.A. de C.V., Casa de Bolsa, Grupo Financiero Inbursa

Estados de resultados

Por los años que terminaron al 31 de diciembre de 2020 y 2019
(En millones de pesos)

	2020	2019
Comisiones y tarifas cobradas	\$ 543	\$ 473
Comisiones y tarifas pagadas	(78)	(78)
Resultado por servicios	465	395
Utilidad por compraventa	477	161
Pérdida por compraventa	(2)	(1)
Ingresos por intereses	3,960	3,651
Gastos por intereses	(4,031)	(3,410)
Resultado por valuación a valor razonable	152	84
Margen financiero por intermediación	556	485
Otros ingresos (egresos) de la operación	8	11
Gastos de administración y promoción	(347)	(358)
	(339)	(347)
Resultado antes de impuesto a la utilidad	682	533
Impuesto a la utilidad causado	123	99
Impuesto a la utilidad diferido	39	24
	162	123
Resultado neto	\$ 520	\$ 410

“Los presentes estados de resultados se formularon de conformidad con los criterios contables para Casas de Bolsa, emitidos por la Comisión Nacional Bancaria y de Valores con fundamento en lo dispuesto por los artículos 205 último párrafo 210, segundo párrafo y 211 de la Ley del Mercado de Valores, de observancia general y obligatoria, aplicados de manera consistente, encontrándose reflejados todos los ingresos y egresos derivados de las operaciones efectuadas por la Casa de Bolsa durante los periodos antes mencionados, las cuales se realizaron y valoraron con apego a sanas prácticas bursátiles y a las disposiciones legales y administrativas aplicables”.

“Los presentes estados de resultados fueron aprobados por el Consejo de Administración, bajo la responsabilidad de los directivos que los suscriben”.

José Antonio Ponce Hernández
Director General

Raúl Reynal Peña
Director de Administración y Finanzas

Cirilo Guzmán Florentino
Director de Auditoría Interna

Alejandro Santillán Estrada
Subdirector de Control Interno

Operadora Inbursa de Fondos de Inversión, S.A. de C.V.,

Balances generales

Al 31 de diciembre de 2020 y 2019

(En miles de pesos)

Activo	2020	2019	Pasivo y capital contable	2020	2019
Disponibilidades	\$ 770	\$ 795	Otras cuentas por pagar:		
			Impuestos a la utilidad por pagar	\$ 1,333	\$ 12,156
Inversiones en valores:			Acreeedores diversos y otras		
Títulos para negociar	2,926,972	2,500,029	cuentas por pagar	6,721	11,461
			Impuestos diferidos, neto	201,224	182,082
Cuentas por cobrar	47,614	63,423	Total pasivo	209,278	205,699
Impuestos a favor	99	-	Capital contable:		
			Capital contribuido:		
Inversiones permanentes	408,820	376,176	Capital social	23,938	23,938
Total activo	\$ 3,384,275	\$ 2,940,423	Total capital contribuido	23,938	23,938
			Capital ganado:		
			Reservas de capital	4,449	4,449
			Resultados de ejercicios anteriores	2,706,337	2,362,118
			Resultado neto	440,273	344,219
			Total capital ganado	3,151,059	2,710,786
			Total capital contable	3,174,997	2,734,724
			Total pasivo y capital contable	\$ 3,384,275	\$ 2,940,423

Cuentas de orden

Acciones emitidas (unidades)
Bienes en custodia o administración

	2020	2019
	603,335,758	603,335,758
	\$ 3,335,792	\$ 2,876,204

“El saldo histórico del capital social al 31 de diciembre de 2020 y 2019, es de \$10,000”.

“Los presentes balances generales se formularon de conformidad con los criterios de contabilidad aplicables a las sociedades operadoras de Fondos de Inversión, emitidos por la Comisión Nacional Bancaria y de Valores de México, con fundamento en lo dispuesto por el artículo 76 de la Ley de Fondos de Inversión, de observancia general y obligatoria, aplicados de manera consistente, encontrándose reflejadas las operaciones efectuadas por la Operadora hasta las fechas antes mencionadas, las cuales se realizaron y valoraron con apego a sanas prácticas y a las disposiciones legales y administrativas aplicables”.

“Los presentes balances generales fueron aprobados por el Consejo de Administración, bajo la responsabilidad del funcionario que los suscribe”.

“Los estados financieros adjuntos han sido publicados en la página de Internet: www.bmv.com.mx, de igual forma la información que, en cumplimiento de las disposiciones de carácter general, se le proyectara periódicamente a la Comisión Nacional Bancaria y de Valores puede ser consultada en la página de Internet: www.cnbv.gob.mx”.

Alejandro Ovejas Busqueta
Director General

Seguros Inbursa, S.A., Grupo Financiero Inbursa y Subsidiarias

Balances generales consolidados

Al 31 de diciembre de 2020 y 2019

(En millones de pesos)

Activo	2020	2019
Inversiones		
Valores		
Gubernamentales	\$ 21,527	\$ 22,284
Empresas privadas - tasa conocida	13,509	13,759
Empresas privadas - renta variable	7,643	7,859
Extranjeros	1,237	1,097
	<u>43,916</u>	<u>44,999</u>
Deudores por reporto	<u>4,108</u>	<u>-</u>
Cartera de crédito, neta		
Cartera de crédito vigente	410	411
Cartera de crédito vencida	1	3
(-) Estimación preventiva por riesgo de crédito	(5)	(3)
	<u>406</u>	<u>411</u>
Inmuebles, neto	<u>2,089</u>	<u>1,941</u>
Inversiones para obligaciones laborales	<u>849</u>	<u>867</u>
Disponibilidad		
Caja y bancos	13	42
Deudores		
Por primas	6,267	6,681
Adeudos a cargo de dependencias y entidades de la administración		
Pública federal	205	709
Agentes y ajustadores	15	15
Documentos por cobrar	76	89
Otros	607	602
(-) Estimación para castigos	(134)	(130)
	<u>7,036</u>	<u>7,966</u>
Reaseguradores y reafianzadores, neto		
Instituciones de seguros y fianzas	624	631
Depósitos retenidos	1	1
Importes recuperables de reaseguro	7,059	6,973
(-) Estimación preventiva de riesgos crediticios de reaseguradores extranjeros	(2)	(2)
(-) Estimación para castigos	-	-
	<u>7,682</u>	<u>7,603</u>
Inversiones permanentes		
Asociadas	<u>1,963</u>	<u>1,773</u>
Otros activos		
Mobiliario y equipo, neto	164	142
Activos adjudicados, neto	20	21
Diversos	1,405	1,733
Activos intangibles amortizables, neto	1	-
	<u>1,590</u>	<u>1,896</u>
Suma del activo	\$ 69,652	\$ 67,498

Pasivo y capital contable

	2020	2019
Reservas técnicas		
De riesgos en curso		
Seguros de vida	\$ 18,974	\$ 17,018
Seguros de accidentes y enfermedades	1,953	2,154
Seguros de daños	4,256	4,900
De fianzas en vigor	35	35
	<u>25,218</u>	<u>24,107</u>
Reserva por obligaciones pendientes por cumplir		
Por pólizas vencidas y siniestros ocurridos. Pendientes de pago	7,041	6,564
Por siniestros ocurridos y no reportados y gastos de ajuste asignados a los siniestros	1,952	1,638
Fondos de seguros en administración	1,309	1,257
Por primas en depósito	268	221
	<u>10,570</u>	<u>9,680</u>
Reserva de contingencia	37	34
Reservas de riesgos catastróficos	8,731	9,834
Reservas para obligaciones laborales	847	762
Acreeedores		
Agentes y ajustadores	788	793
Fondos en administración de pérdidas	22	22
Diversos	651	1,036
	<u>1,461</u>	<u>1,851</u>
Reaseguradores y reafianzadores		
Instituciones de seguros y fianzas	821	992
Otras participaciones	13	22
	<u>834</u>	<u>1,014</u>
Otros pasivos		
Provisión para la participación de los trabajadores en la utilidad	344	463
Provisión para el pago de impuestos	889	1,368
Otras obligaciones	913	1,050
Créditos diferidos	2,000	2,190
	<u>4,146</u>	<u>5,071</u>
Suma del pasivo	<u>51,844</u>	<u>52,353</u>
Capital contable		
Capital contribuido		
Capital o fondo social pagado		
Capital social	1,227	1,227
Capital no suscrito	(160)	(160)
	<u>1,067</u>	<u>1,067</u>
Capital ganado		
Reservas		
Legal	1,067	1,067
Otras	3,863	4,040
	<u>4,930</u>	<u>5,107</u>
Superávit por valuación	1,818	2,013
Inversiones permanentes	3,136	2,743
Resultado de ejercicios anteriores	4,064	526
Resultado del ejercicio	2,893	3,689
Remediciones por beneficios definidos a los empleados	(105)	(4)
Participación controladora	17,803	15,141
Participación no controladora	5	4
Suma del capital	<u>17,808</u>	<u>15,145</u>
Suma del pasivo y del capital contable	<u>\$ 69,652</u>	<u>\$ 67,498</u>

Cuentas de orden

	2020	2019
Fondos en administración	\$ 2,092	\$ 2,139
Responsabilidades por fianzas en vigor	\$ 9,797	\$ 9,915
		\$
Pérdida fiscal por amortizar	\$ 1	1
Cuentas de registro	\$ 16,796	\$ 15,539

“Los presentes balances generales consolidados se formularon de conformidad con las disposiciones emitidas en materia de contabilidad por la Comisión Nacional de Seguros y Fianzas, aplicadas de manera consistente, encontrándose correctamente reflejados en su conjunto, las operaciones efectuadas por la Institución y sus subsidiarias hasta la fecha antes mencionada, las cuales se realizaron y valoraron con apego a las sanas prácticas institucionales y a las disposiciones legales y administrativas aplicables”.

“Los presentes balances generales consolidados fueron aprobados por el Consejo de Administración bajo la responsabilidad de los funcionarios que los suscriben”.

“Los estados financieros consolidados y las notas de revelación que forman parte integrante de los estados financieros consolidados, pueden ser consultados en Internet, en la página electrónica: https://www.inbursa.com/storage/Seguros_ByER20.pdf”.

“Los estados financieros consolidados se encuentran dictaminados por el C.P.C. Jorge Adrián Ramírez Soriano, miembro de la sociedad denominada Galaz, Yamazaki, Ruiz Urquiza, S.C. contratada para prestar los servicios de auditoría externa a esta Institución; asimismo, las reservas técnicas de la Institución fueron dictaminadas por el Act. Luis Hernández Frago.”.

“El Dictamen emitido por el auditor externo, los estados financieros consolidados y las notas que forman parte integrante de los estados financieros consolidados dictaminados, se ubicarán para su consulta en Internet, en la página electrónica: https://www.inbursa.com/storage/Seguros_EFD2012.pdf a partir de los cuarenta y cinco días hábiles siguientes al cierre del ejercicio de 2020”.

“Asimismo, el reporte sobre la solvencia y condición financiera, se ubicará para su consulta en Internet, en la página electrónica: https://www.inbursa.com/storage/Seguros_RSCF2012.pdf a partir de los noventa días hábiles siguientes al cierre del ejercicio de 2020”.

Seguros Inbursa, S.A., Grupo Financiero Inbursa y Subsidiarias

Estados consolidados de resultados

Por los años que terminaron al 31 de diciembre de 2020 y 2019

(En millones de pesos)

	2020	2019
Primas:		
Emitidas	\$ 19,582	\$ 19,389
(-) Cedidas	<u>5,747</u>	<u>5,101</u>
De retención	13,835	14,288
(-) (Disminución) incremento neto de la reserva de riesgos en curso y de fianzas en vigor	<u>(523)</u>	<u>80</u>
Primas de retención devengadas	<u>14,358</u>	<u>14,208</u>
(-) Costo neto de adquisición		
Comisiones a agentes	1,305	1,302
Compensaciones adicionales a agentes	533	498
Comisiones por reaseguro y reafianzamiento tomado	23	23
Comisiones por reaseguro cedido	(569)	(535)
Cobertura de exceso de pérdida	228	272
Otros	<u>477</u>	<u>582</u>
	<u>1,997</u>	<u>2,142</u>
(-) Costo neto de siniestralidad, reclamaciones y otras obligaciones pendientes de cumplir		
Siniestralidad y otras obligaciones pendientes de cumplir	10,109	8,794
Siniestralidad recuperada del reaseguro no proporcional	<u>(41)</u>	<u>18</u>
	<u>10,068</u>	<u>8,812</u>
Utilidad técnica	2,293	3,254
(-) Incremento neto de otras reservas técnicas		
Reserva para riesgos catastróficos	(1,102)	(470)
Reserva de contingencia	<u>2</u>	<u>3</u>
	<u>(1,100)</u>	<u>(467)</u>
Utilidad bruta	3,393	3,721
(-) Gastos de operación, netos		
Gastos administrativos y operativos	608	274
Remuneraciones y prestaciones al personal	1,078	1,834
Depreciaciones y amortizaciones	<u>98</u>	<u>86</u>
	<u>1,784</u>	<u>2,194</u>
Utilidad de operación	1,609	1,527

Pensiones Inbursa, S.A., Grupo Financiero Inbursa y Subsidiaria

Balances generales consolidados

Al 31 de diciembre de 2020 y 2019

(En millones de pesos)

Activo	2020	2019
Inversiones		
Valores		
Gubernamentales	\$ 374,771	\$ 2,822,516
Empresas privadas - tasa conocida	38,167	32,664
Empresas privadas - renta variable	899,680	1,104,075
Extranjeros	<u>404,298</u>	<u>705,273</u>
	1,716,916	4,664,528
Operaciones con productos derivados	14,705	2,041
Deudor por reporto	1,178,837	-
Cartera de crédito, neto		
Cartera de crédito vigente	1,525,766	46,240
Cartera de crédito vencida	1,294,927	1,292,830
(-) Estimaciones preventivas por riesgo crediticio	<u>(700,002)</u>	<u>(2)</u>
	2,120,691	1,339,068
Inmuebles, neto	2,072,941	2,076,444
Disponibilidades		
Caja y bancos	50,613	53,836
Deudores		
Otros	162,340	154,054
(-) Estimación para castigos	<u>(11,036)</u>	<u>(9,171)</u>
	151,304	144,883
Otras inversiones permanentes	169,076	159,446
Otros activos		
Mobiliario y equipo, neto	13,244	25,195
Activos adjudicados	34,804	34,804
Diversos	767,186	289,828
Activos intangibles de larga duración, netos	<u>852,580</u>	<u>845,228</u>
	<u>1,667,814</u>	<u>1,195,055</u>
Suma del activo	<u>\$ 9,142,897</u>	<u>\$ 9,635,301</u>

Pasivo y capital contable

	2020	2019
Reservas técnicas		
De riesgos en curso		
Seguros de vida	\$ 331,376	\$ 328,422
Reserva de obligaciones pendientes de cumplir		
Por pólizas vencidas y siniestros ocurridos pendientes de pago	2,008	2,183
Por primas en depósito	<u>352</u>	<u>352</u>
	2,360	2,535
Reserva de contingencia	6,445	6,385
Reserva de seguros especializados	6,444	6,332
Reserva para obligaciones laborales	19,578	17,570
Acreeedores		
Diversos	20,656	21,238
Otros pasivos		
Provisión para la participación de los trabajadores en la utilidad	724	728
Provisión para el pago de impuestos	131,450	252,223
Otras obligaciones	33,991	19,770
Créditos diferidos	-	<u>17</u>
	<u>166,165</u>	<u>272,738</u>
Suma del pasivo	553,024	655,220
Capital		
Capital contribuido		
Capital social	1,458,383	1,458,383
Capital social no suscrito	<u>(350,000)</u>	<u>(350,000)</u>
	1,108,383	1,108,383
Capital ganado		
Reservas		
Legal	1,108,383	1,108,383
Otras	<u>91,351</u>	<u>76,568</u>
	1,199,734	1,184,951
Inversiones permanentes	5,530,454	5,497,323
Resultados de ejercicios anteriores	769,799	679,032
Resultado del ejercicio	<u>(371,008)</u>	<u>138,089</u>
	5,929,245	6,314,444
Participación controladora	8,237,362	8,607,778
Participación no controladora	<u>352,511</u>	<u>372,303</u>
Suma el capital contable	<u>8,589,873</u>	<u>8,980,081</u>
Suma del pasivo y del capital contable	<u>\$ 9,142,897</u>	<u>\$ 9,635,301</u>

Cuentas de orden	2020	2019
Cuentas de registro	\$ 3,042,191	\$ 13,173,921
Operaciones con productos derivados	\$ (269,649)	\$ 3,000,000

“Los presentes balances generales consolidados se formularon de conformidad con las disposiciones emitidas en materia de contabilidad por la Comisión Nacional de Seguros y Fianzas, aplicadas de manera consistente, encontrándose correctamente reflejados en su conjunto, las operaciones efectuadas por la Institución hasta la fecha antes mencionada, las cuales se realizaron y valoraron con apego a las sanas prácticas institucionales y a las disposiciones legales y administrativas aplicables”.

“Los presentes balances generales consolidados fueron aprobados por el Consejo de Administración bajo la responsabilidad de los funcionarios que los suscriben”.

“Los estados financieros consolidados y las notas de revelación que forman parte integrante de los estados financieros consolidados, pueden ser consultados en Internet, en la página electrónica: https://www.inbursa.com/storage/Pensiones_ByER20.pdf”.

“Los estados financieros consolidados se encuentran dictaminados por el C.P.C. Jorge Adrián Ramírez Soriano, miembro de la sociedad denominada Galaz, Yamazaki, Ruiz Urquiza, S.C. contratada para prestar los servicios de auditoría externa a esta Institución; asimismo, las reservas técnicas de la Institución fueron dictaminadas por el Act. Luis Hernández Fragoso”.

“El Dictamen emitido por el auditor externo, los estados financieros consolidados y las notas que forman parte integrante de los estados financieros consolidados dictaminados, se ubicarán para su consulta en Internet, en la página electrónica: https://www.inbursa.com/storage/Pensiones_EFD2012.pdf, a partir de los cuarenta y cinco días hábiles siguientes al cierre del ejercicio de 2020”.

“Asimismo, el reporte sobre la solvencia y condición financiera, se ubicará para su consulta en Internet, en la página electrónica: https://www.inbursa.com/storage/Pensiones_RSCF2012.pdf a partir de los noventa días hábiles siguientes al cierre del ejercicio de 2020”.

Pensiones Inbursa, S.A., Grupo Financiero Inbursa y Subsidiaria

Estados consolidados de resultados

Por los años que terminaron el 31 de diciembre de 2019 y 2018

(En miles de pesos)

	2020	2019
Primas emitidas	\$ 3,565	\$ 5,876
(-) Incremento neto de la reserva de riesgos en curso	3,373	4,821
Primas devengadas	192	1,055
(-) Costo neto de siniestralidad, reclamaciones y otras obligaciones pendientes de cumplir	23,293	22,662
Pérdida técnica	(23,101)	(21,607)
(-) Incremento neto de otras reservas técnicas		
Reserva de contingencia	59	89
Otras reservas	112	(596)
Pérdida bruta	(23,272)	(21,100)
(-) Gastos de operación, netos		
Gastos administrativos y operativos	529,900	(262,131)
Remuneraciones y prestaciones al personal	111,598	126,641
Depreciaciones y amortizaciones	26,569	28,471
	668,067	(107,019)
Pérdida de la operación	(691,339)	85,919
Resultado integral de financiamiento:		
De inversiones	382,340	141,646
Por venta de inversiones	31,347	294,746
Por valuación de inversiones	(568,490)	(549,805)
Otros	67,469	80,324
Resultado cambiario	112,824	39,752
	25,490	6,663
Participación en el resultado de inversiones permanentes	-	-
Utilidad antes de impuestos a la utilidad	(665,849)	92,582
Provisión para el pago de impuestos a la utilidad	(275,066)	(47,039)
Utilidad del ejercicio	(390,783)	139,621
Participación no controladora	(19,774)	1,532
Participación controladora	\$ (371,008)	\$ 138,089

“Los presentes estados consolidados de resultados se formularon de conformidad con las disposiciones en materia de contabilidad emitidas por la Comisión Nacional de Seguros y Fianzas, aplicadas de manera consistente, encontrándose reflejados los ingresos y egresos derivados de las operaciones efectuadas por la Institución, por los períodos antes mencionados, las cuales se realizaron y valoraron con apego a las sanas prácticas institucionales y a las disposiciones legales y administrativas aplicables”.

“Los presentes estados consolidados de resultados fueron aprobados por el Consejo de Administración bajo la responsabilidad de los funcionarios que los suscriben”.

Inbursa Seguros de Caución y Fianzas S.A., Grupo Financiero Inbursa

Balances generales consolidados

Al 31 de diciembre de 2020 y 2019

(En miles de pesos)

Activo	2020	2019
Inversiones		
Valores		
Gubernamentales	\$ 2,492,709	\$ 2,106,407
Empresas privadas - tasa conocida	10,240	9,657
Empresas privadas - renta variable	744,594	756,940
	<u>3,247,543</u>	<u>2,873,004</u>
Deudor por reporto	361,640	-
Cartera de crédito, neta		
Cartera de crédito vigente	13,852	12,341
Cartera de crédito vencida	-	71
(-) Estimación preventiva por riesgo de crédito	(1,079)	(280)
	<u>12,773</u>	<u>12,132</u>
Inmuebles, neto	<u>358,852</u>	<u>366,173</u>
Inversiones para obligaciones laborales	<u>4,743</u>	<u>4,894</u>
Disponibilidad		
Caja y bancos	<u>47,569</u>	<u>58,881</u>
Deudores		
Por primas	541,231	507,411
Agentes y ajustadores	623	871
Deudores por responsabilidades de fianzas por reclamaciones pagadas	14,118	14,086
Otros	67,719	51,435
(-) Estimación para castigos	(14,046)	(13,144)
	<u>609,645</u>	<u>560,659</u>
Reaseguradores y reafianzadores		
Instituciones de seguros y fianzas	3,474	10,341
Importes recuperables de reaseguro	96,263	100,345
(-) Estimación preventiva de riesgos crediticios de reaseguro extranjero	(91)	(95)
(-) Estimación para castigos	(68)	(68)
	<u>99,578</u>	<u>110,523</u>
Inversiones permanentes		
Asociadas	<u>620,710</u>	<u>712,781</u>
	620,710	712,781
Otros activos		
Mobiliario y equipo, neto	68	71
Activos adjudicados, neto	-	1,477
Diversos	219,358	182,007
Activos intangibles amortizables, neto	80,003	97,003
Activos intangibles de larga duración, neto	385	385
	<u>299,814</u>	<u>280,943</u>
Suma del activo	<u>\$ 5,662,867</u>	<u>\$ 4,979,990</u>

Pasivo y capital contable

Reservas técnicas
De riesgos en curso
Seguros de daños
De fianzas en vigor

	2020	2019
	\$	\$
	213	-
	<u>1,027,310</u>	<u>1,006,466</u>
	1,027,523	1,006,466
Reserva de contingencia	<u>289,826</u>	<u>300,160</u>
Reserva de riesgos catastróficos	<u>2</u>	<u>-</u>
Reservas para obligaciones laborales	<u>3,141</u>	<u>3,292</u>
Acreeedores		
Agentes y ajustadores	887	213
Diversos	<u>27,481</u>	<u>30,580</u>
	28,368	30,793
Reaseguradores y reafianzadores		
Instituciones de seguros y fianzas	13,530	5,275
Depósitos retenidos	2,197	2,082
Otras participaciones	<u>4,895</u>	<u>4,895</u>
	20,622	12,252
Otros pasivos		
Provisión para el pago de impuestos	246,699	224,931
Otras obligaciones	111,348	104,183
Créditos diferidos	<u>106,095</u>	<u>109,554</u>
	464,142	438,668
Suma del pasivo	<u>1,833,624</u>	<u>1,791,631</u>
Capital contable		
Capital contribuido		
Capital social pagado		
Capital social	310,161	310,161
Capital social no suscrito	<u>(75,000)</u>	<u>(75,000)</u>
	235,161	235,161
Capital ganado		
Reserva legal	235,161	235,161
Superávit por valuación	125,184	110,320
Inversiones permanentes	713,251	608,120
Resultados de ejercicios anteriores	1,971,542	1,306,660
Resultado del ejercicio	<u>548,944</u>	<u>692,937</u>
	3,594,082	2,953,198
Suma del capital	<u>3,829,243</u>	<u>3,188,359</u>
Suma del pasivo y capital	\$ 5,662,867	\$ 4,979,990

Cuentas de orden

	2020	2019
Valores en depósito	\$ 18,854	\$ 18,854
Responsabilidades por fianzas en vigor	\$ 10,221,652	\$ 10,234,261
Garantías de recuperación por fianzas expedidas	\$ 8,080,238	\$ 8,378,699
Reclamaciones recibidas pendientes de comprobación	\$ 50,093	\$ 52,573
Reclamaciones contingentes	\$ -	\$ 767
Reclamaciones pagadas	\$ 1,818,925	\$ 1,771,680
Reclamaciones canceladas	\$ 91,565	\$ 10,039
Recuperación de reclamaciones pagadas	\$ 144,394	\$ 149,155
Cuentas de registro	\$ 9,466,888	\$ 8,714,228

“Los presentes balances generales consolidados se formularon de conformidad con las disposiciones emitidas en materia de contabilidad por la Comisión Nacional de Seguros y Fianzas, aplicadas de manera consistente, encontrándose correctamente reflejadas en su conjunto, las operaciones efectuadas por la Institución, hasta las fechas antes mencionada, las cuales se realizaron y valoraron con apego a las sanas prácticas institucionales y a las disposiciones legales y administrativas aplicables”.

“Los presentes balances generales consolidados individuales fueron aprobados por el Consejo de Administración bajo la responsabilidad de los funcionarios que los suscriben”.

“Los estados financieros consolidados y las notas de revelación que forman parte integrante de los estados financieros consolidados, pueden ser consultados en Internet, en la página electrónica: [_https://www.inbursa.com/storage/Fianzas_ByER20.pdf](https://www.inbursa.com/storage/Fianzas_ByER20.pdf) y https://www.inbursa.com/storage/Fianzas_EFD2012.pdf”.

“Los estados financieros consolidados se encuentran dictaminados por el C.P.C. Jorge Adrián Ramírez Soriano, miembro de la sociedad denominada Galaz, Yamazaki, Ruiz Urquiza, S.C. contratada para prestar los servicios de auditoría externa a esta Institución; asimismo, las reservas técnicas de la Institución fueron dictaminadas por el Act. Luis Hernández Frago”.

“El Dictamen emitido por el auditor externo, los estados financieros consolidados y las notas que forman parte integrante de los estados financieros dictaminados, se ubicarán para su consulta en Internet, en la página electrónica: https://www.inbursa.com/storage/Fianzas_ByER20.pdf y https://www.inbursa.com/storage/Fianzas_EFD2012.pdf, a partir de los cuarenta y cinco días hábiles siguientes al cierre del ejercicio de 2020”.

“Asimismo, el reporte sobre la solvencia y condición financiera, se ubicará para su consulta en Internet, en la página electrónica: https://www.inbursa.com/storage/Fianzas_ByER20.pdf y https://www.inbursa.com/storage/Fianzas_EFD2012.pdf, a partir de los noventa días hábiles siguientes al cierre del ejercicio de 2020”.



Para mayor información:

GRUPO FINANCIERO INBURSA, S.A.B. DE C.V.

Paseo de las Palmas No. 736
Lomas de Chapultepec
11000 México, D.F.

FRANK AGUADO MARTÍNEZ

Tel.: (52 55) 5625 4900, ext. 3350
e-mail: faguadom@inbursa.com

JUAN IGNACIO GONZÁLEZ SHEDID

Tel.: (52 55) 5625 4900, ext. 6641
e-mail: igonzalezs@inbursa.com

