

STM FINANCIAL, S.A DE C.V., SOFOM, E.R., GRUPO FINANCIERO INBURSA

AV. PASEO DE LAS PALMAS 750, COL. LOMAS DE CHAPULTEPEC III SECCIÓN ALCALDIA MIGUEL HIDALGO, C.P. 11000 CIUDAD DE MÉXICO

ESTADO DE SITUACIÓN FINANCIERA AL 31 DE DICIEMBRE DE 2023

(Cifras en millones de pesos)

ACTIVO		PASIVO Y CAPITAL	
EFFECTIVO Y EQUIVALENTES DE EFFECTIVO	176	PASIVOS BURSÁTILES	
Cuentas de margen (instrumentos financieros derivados)		PRÉSTAMOS BANCARIOS Y DE OTROS ORGANISMOS	
INVERSIONES EN INSTRUMENTOS FINANCIEROS		De corto plazo	18,243
Instrumentos financieros negociables	2,376	De largo plazo	8,137
Instrumentos financieros para cobrar o vender			<u>26,380</u>
Instrumentos financieros para cobrar principal e interés (valores) (neto)	2,376	ACREEDORES POR REPORTE	
DEUDORES POR REPORTE		PRÉSTAMO DE VALORES	
PRÉSTAMO DE VALORES		COLATERALES VENDIDOS	
INSTRUMENTOS FINANCIEROS DERIVADOS		Reportos (Saldo acreedor)	
Con fines de negociación		Préstamo de valores	
Con fines de cobertura		Instrumentos financieros derivados	
		Otros colaterales vendidos	
AJUSTE DE VALUACIÓN POR COBERTURA DE ACTIVOS FINANCIEROS		INSTRUMENTOS FINANCIEROS DERIVADOS	
		Con fines de negociación	
		Con fines de cobertura	
CARTERA DE CRÉDITO CON RIESGO DE CRÉDITO ETAPA 1			
Créditos comerciales	19,638	AJUSTES DE VALUACIÓN POR COBERTURA DE PASIVOS FINANCIEROS	
Actividad empresarial o comercial	19,634	OBLIGACIONES EN OPERACIONES DE BURSATILIZACION	
Entidades financieras	4		
Entidades gubernamentales		PASIVO POR ARRENDAMIENTO	52
Créditos de consumo	10,521	OTRAS CUENTAS POR PAGAR	
Créditos a la vivienda		Acreedores por liquidación de operaciones	
Media y residencial		Acreedores por cuentas de margen	
De interés social		Acreedores por colaterales recibidos en efectivo	18
Créditos adquiridos al INFONAVIT o el FOVISSSTE		Contribuciones por pagar	82
Remodelación o mejoramiento con garantía otorgada por la banca de desarrollo o fideicomisos públicos		Acreedores diversos y otras cuentas por pagar	1,375
Remodelación o mejoramiento con garantía de la subcuenta de vivienda			<u>1,475</u>
TOTAL CARTERA DE CRÉDITO CON RIESGO DE CRÉDITO ETAPA 1	<u>30,159</u>		
CARTERA DE CRÉDITO CON RIESGO DE CRÉDITO ETAPA 2		PASIVOS RELACIONADOS CON GRUPOS DE ACTIVOS MANTENIDOS PARA LA VENTA	
Créditos comerciales	38	INSTRUMENTOS FINANCIEROS QUE CALIFICAN COMO PASIVO	
Actividad empresarial o comercial	38	Obligaciones subordinadas en circulación	
Entidades financieras		Aportaciones para futuros aumentos de capital pendientes de formalizar en asamblea de accionistas	
Entidades gubernamentales		Otros	
Créditos de consumo	201		
Créditos a la vivienda		OBLIGACIONES ASOCIADAS CON EL RETIRO DE COMPONENTES DE PROPIEDADES, MOBILIARIO Y EQUIPO	
Media y residencial			
De interés social		PASIVO POR IMPUESTOS A LA UTILIDAD	111
Créditos adquiridos al INFONAVIT o el FOVISSSTE		PASIVO POR BENEFICIOS A LOS EMPLEADOS	11
Remodelación o mejoramiento con garantía otorgada por la banca de desarrollo o fideicomisos públicos		CREDITOS DIFERIDOS Y COBROS ANTICIPADOS	546
Remodelación o mejoramiento con garantía de la subcuenta de vivienda		TOTAL PASIVO	<u>28,575</u>
TOTAL CARTERA DE CRÉDITO CON RIESGO DE CRÉDITO ETAPA 2	<u>239</u>	CAPITAL CONTABLE	
CARTERA DE CRÉDITO CON RIESGO DE CRÉDITO ETAPA 3		CAPITAL CONTRIBUIDO	
Créditos comerciales	99	Capital social	5,177
Actividad empresarial o comercial	99	Aportaciones para futuros aumentos de capital formalizadas en asamblea de accionistas	
Entidades financieras		Prima en venta de acciones	
Entidades gubernamentales		Instrumentos financieros que califican como capital	
Créditos de consumo	246		<u>5,177</u>
Créditos a la vivienda		CAPITAL GANADO	
Media y residencial		Reservas de capital	243
De interés social		Resultados acumulados	812
Créditos adquiridos al INFONAVIT o el FOVISSSTE		Otros resultados integrales	(2)
Remodelación o mejoramiento con garantía otorgada por la banca de desarrollo o fideicomisos públicos		Valuación de instrumentos financieros para cobrar o vender	
Remodelación o mejoramiento con garantía de la subcuenta de vivienda		Valuación de instrumentos financieros derivados de cobertura de flujos de efectivo	
TOTAL CARTERA DE CRÉDITO CON RIESGO DE CRÉDITO ETAPA 3	<u>345</u>	Remediación de beneficios definidos a los empleados	(2)
CARTERA DE CRÉDITO VALUADA A VALOR RAZONABLE		Efecto acumulado por conversión	
CARTERA DE CRÉDITO	30,743		
(+/-) PARTIDAS DIFERIDAS	31		
(-) MENOS:			
ESTIMACIÓN PREVENTIVA PARA RIESGOS CREDITICIOS	(570)		
CARTERA DE CRÉDITO (NETO)	<u>30,204</u>		

DERECHOS DE COBRO ADQUIRIDOS (NETO)		Resultado por tenencia de activos no monetarios	
TOTAL DE CARTERA DE CREDITO (NETO)	30,204	Participación en ORI de otras entidades	1,053
BENEFICIOS POR RECIBIR EN OPERACIONES DE BURSATILIZACION		TOTAL PARTICIPACION CONTROLADORA	6,230
OTRAS CUENTAS POR COBRAR (NETO)	427	TOTAL PARTICIPACION NO CONTROLADORA	
BIENES ADJUDICADOS (NETO)	6	TOTAL CAPITAL CONTABLE	6,230
ACTIVOS DE LARGA DURACIÓN DISPONIBLES PARA LA VENTA O PARA DISTRIBUIR A LOS PROPIETARIOS			
PAGOS ANTICIPADOS Y OTROS ACTIVOS (NETO)	424		
PROPIEDADES, MOBILIARIO Y EQUIPO (NETO)	426		
ACTIVOS POR DERECHOS DE USO DE PROPIEDADES, MOBILIARIO Y EQUIPO (NETO)	55		
INVERSIONES PERMANENTES			
ACTIVO POR IMPUESTOS A LA UTILIDAD DIFERIDOS (NETO)	705		
ACTIVOS INTANGIBLES (NETO)	6		
ACTIVOS POR DERECHOS DE USO DE ACTIVOS INTANGIBLES (NETO)			
TOTAL ACTIVO	\$ 34,805	TOTAL PASIVO Y CAPITAL CONTABLE	\$ 34,805

CUENTAS DE ORDEN

Avales otorgados	
Activos y pasivos contingentes	
Compromisos crediticios	165
Bienes en fideicomiso o mandato	
Bienes en administración	
Colaterales recibidos por la entidad	
Colaterales recibidos y vendidos por la entidad	
Intereses devengados no cobrados derivados de cartera de crédito con riesgo de crédito etapa 3	23
Rentas devengadas no cobradas derivadas de operaciones de arrendamiento operativo	
Otras cuentas de registro	44,938
	\$ 45,126

El saldo histórico del capital social al 31 de Diciembre de 2023 es de \$ 5,170 millones de pesos


"EL PRESENTE ESTADO DE SITUACIÓN FINANCIERA, SE FORMULÓ DE CONFORMIDAD CON LOS CRITERIOS DE CONTABILIDAD PARA LAS INSTITUCIONES DE CRÉDITO, EMITIDOS POR LA COMISIÓN NACIONAL BANCARIA Y DE VALORES, CON FUNDAMENTO EN LO DISPUESTO POR LOS ARTÍCULOS 99, 101 Y 102 DE LA LEY DE INSTITUCIONES DE CRÉDITO, DE OBSERVANCIA GENERAL Y OBLIGATORIA, APLICADOS DE MANERA CONSISTENTE ENCONTRÁNDOSE REFLEJADAS LAS OPERACIONES EFECTUADAS POR LA INSTITUCIÓN HASTA LA FECHA ARRIBA MENCIONADA, LAS CUALES SE REALIZARON Y VALUARON CON APEGO A SANAS PRÁCTICAS BANCARIAS Y A LAS DISPOSICIONES LEGALES Y ADMINISTRATIVAS APLICABLES..

EL PRESENTE ESTADO DE SITUACIÓN FINANCIERA FUE APROBADO POR EL CONSEJO DE ADMINISTRACIÓN BAJO LA RESPONSABILIDAD DE LOS DIRECTIVOS QUE LO SUSCRIBIERON



FABIOLA AVENDAÑO ORTEGÓN
DIRECTOR GENERAL

<https://stellantisfinanciamx/>



RAÚL REYNAL PEÑA
DIRECTOR DE ADMINISTRACIÓN
Y FINANZAS

<https://www.inbursa.com/storage/STMFInanciamxReTr42023.pdf>

ALEJANDRO SANTILLÁN ESTRADA
SUBDIRECTOR DE CONTROL INTERNO



CIRILO GUZMÁN FLORENTINO
DIRECTOR DE AUDITORÍA

<http://www.cnbv.gob.mx>

STM FINANCIAL, S.A DE C.V., SOFOM, E.R., GRUPO FINANCIERO INBURSA

AV. PASEO DE LAS PALMAS 750, COL. LOMAS DE CHAPULTEPEC III SECCIÓN ALCALDIA MIGUEL HIDALGO, C.P. 11000 CIUDAD DE MÉXICO


ESTADO DE RESULTADO INTEGRAL DEL 1 DE ENERO AL 31 DE DICIEMBRE DE 2023

(Cifras en millones de pesos)

Ingresos por intereses	3,665	
Gastos por intereses	2,075	
Resultado por posición monetaria neto (margen financiero)		
MARGEN FINANCIERO		1,590
Estimación preventiva para riesgos crediticios		222
MARGEN FINANCIERO AJUSTADO POR RIESGOS CREDITICIOS		1,368
Comisiones y tarifas cobradas	328	
Comisiones y tarifas pagadas	241	
Resultado por intermediación		
Resultado por arrendamiento operativo	49	
Otros ingresos (egresos) de la operación	28	
Gastos de administración y promoción	579	
		(415)
RESULTADO DE LA OPERACIÓN		953
Participación en el resultado neto de otras entidades		
RESULTADO ANTES DE IMPUESTOS A LA UTILIDAD		953
Impuestos a la utilidad	240	
RESULTADO DE OPERACIONES CONTINUAS		713
Operaciones discontinuadas		
RESULTADO NETO		\$ 713
Otros Resultados Integrales		
Valuación de instrumentos financieros para cobrar o vender		
Valuación de instrumentos financieros derivados de cobertura de flujos de efectivo		
Ingresos y gastos relacionados con activos mantenidos para su disposición		
Remediación de beneficios definidos a los empleados		
Efecto acumulado por conversión		
Resultado por tenencia de activos no monetarios		
Participación en ORI de otras entidades		
RESULTADO INTEGRAL		\$ 713
Resultado neto atribuible a:		
Participación controladora	713	
Participación no controladora		
		\$ 713
Resultado integral atribuible a:		
Participación controladora	713	
Participación no controladora		
		\$ 713
Utilidad básica por acción ordinaria		0.0000001412

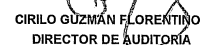
"EL PRESENTE ESTADO DE RESULTADO INTEGRAL SE FORMULÓ DE CONFORMIDAD CON LOS CRITERIOS DE CONTABILIDAD PARA LAS INSTITUCIONES DE CRÉDITO, EMITIDOS POR LA COMISIÓN NACIONAL BANCARIA Y DE VALORES, CON FUNDAMENTO EN LO DISPUESTO POR LOS ARTÍCULOS 99, 101 Y 102 DE LA LEY DE INSTITUCIONES DE CRÉDITO, DE OBSERVANCIA GENERAL Y OBLIGATORIA, APLICADOS DE MANERA CONSISTENTE, ENCONTRÁNDOSE REFLEJADOS TODOS LOS INGRESOS Y EGRESOS DERIVADOS DE LAS OPERACIONES EFECTUADAS POR LA INSTITUCIÓN DURANTE EL PERÍODO ARRIBA MENCIONADO, LAS CUALES SE REALIZARON Y VALUARON CON APEGO A SANAS PRÁCTICAS BANCARIAS Y A LAS DISPOSICIONES LEGALES Y ADMINISTRATIVAS APLICABLES.

EL PRESENTE ESTADO DE RESULTADO INTEGRAL FUE APROBADO POR EL CONSEJO DE ADMINISTRACIÓN BAJO LA RESPONSABILIDAD DE LOS DIRECTIVOS QUE LO SUSCRIBEN


FABIOLA AVENDAÑO ORTEGÓN
 DIRECTOR GENERAL


RAÚL REYNAL PEÑA
 DIRECTOR DE ADMINISTRACIÓN
 Y FINANZAS


ALEJANDRO SANTILLÁN ESTRADA
 SUBDIRECTOR DE CONTROL INTERNO


CIRILO GUZMÁN FLORENTINO
 DIRECTOR DE AUDITORÍA

STM FINANCIAL, S.A DE C.V., SOFOM, E.R., GRUPO FINANCIERO INBURSA

AV. PASEO DE LAS PALMAS 790, COL. LOMAS DE CHAPULTEPEC III SECCIÓN ALCALDIA MIGUEL HIDALGO, C.P. 11000 CIUDAD DE MÉXICO

ESTADO DE CAMBIOS EN EL CAPITAL CONTABLE DEL 01 DE ENERO AL 31 DE DICIEMBRE DE 2023

(Cifras en millones de pesos)

CONCEPTO	CAPITAL CONTRIBUIDO				CAPITAL GANADO							Participación no controladora	Total participación de la controladora	Participación no controladora	Total capital contable
	Capital social	Aportaciones para futuros aumentos de capital formalizadas en asamblea de accionistas	Prima en venta de acciones	Instrumentos financieros que califican como capital	Reservas de capital	Resultados acumulados	Valuación de instrumentos financieros para cobrar o vender	Valuación de instrumentos financieros derivados de cobertura de hijos de efectivo	Ingresos y gastos relacionados con activos mantenidos para su disposición	Remediación de beneficios definidos a los empleados	Efecto acumulado por conversión				
Saldo al 31 de Diciembre de 2022	5,177				150	992			(2)				6,317		6,317
Ajustes retrospectivos por cambios contables															
Ajustes retrospectivos por correcciones de errores															
Saldo al 31 de Diciembre de 2022 ajustado	5,177				150	992			(2)				6,317		6,317
MOVIMIENTOS DE PROPIETARIOS															
Aportaciones de capital															
Reembolsos de capital															
Decreto de dividendos															
Capitalización de otros conceptos del capital contable															
Cambios en la participación controladora que no implican pérdida de control															
Total															
MOVIMIENTOS DE RESERVAS															
Reservas de capital															
RESULTADO INTEGRAL															
- Resultado neto															
- Otros resultados integrales															
Valuación de instrumentos financieros para cobrar o vender															
Valuación de instrumentos financieros derivados de cobertura de hijos de															
Ingresos y gastos relacionados con activos mantenidos para su disposición															
Eliminación de beneficios definidos a los empleados															
Resultado por tenencia de activos no monetarios															
- Participación en ORI de otras entidades															
Total															
Saldo al 31 de Diciembre de 2023	5,177				243	812			(2)				713		6,230

EL PRESENTE ESTADO DE CAMBIOS EN EL CAPITAL CONTABLE FUE APROBADO POR EL CONSEJO DE ADMINISTRACIÓN BAJO LA RESPONSABILIDAD DE LOS DIRECTIVOS QUE LO SUSCRIBEN.

Fabiola Durand
FABIOLA DURAND
 DIRECTORA GENERAL

Paul Renal Peña
PAUL RENAL PEÑA
 DIRECTOR DE ADMINISTRACIÓN Y FINANZAS

Alejandro Sapiján Estrada
ALEJANDRO SAPIJÁN ESTRADA
 SUBDIRECTOR DE CONTROL INTERNO

Cirila Guzmán Lorentino
CIRILA GUZMÁN LORENTINO
 DIRECTOR DE AUDITORÍA

<https://seilamifinancial.mx/>

<https://www.inbursa.com/storage/STIM/financial/RS142023.pdf>

<http://www.cnbv.gob.mx>

STM FINANCIAL, S.A DE C.V., SOFOM, E.R., GRUPO FINANCIERO INBURSA

AV. PASEO DE LAS PALMAS 750, COL. LOMAS DE CHAPULTEPEC III SECCIÓN ALCALDIA MIGUEL HIDALGO, C.P. 11000 CIUDAD DE MÉXICO

ESTADO DE FLUJOS DE EFECTIVO DEL 01 DE ENERO AL 31 DE DICIEMBRE DE 2023

(Cifras en millones de pesos)

Actividades de operación

Resultado antes de impuestos a la utilidad 953

Ajustes por partidas asociadas con actividades de inversión:

Depreciación de propiedades, mobiliario y equipo 93 96
 Amortizaciones de activos intangibles 3
 Pérdidas o reversión de pérdidas por deterioro de activos de larga duración -
 Participación en el resultado neto de otras entidades -
 Otros ajustes por partidas asociadas con actividades de inversión -
 Operaciones discontinuadas -
 Activos de larga duración mantenidos para la venta o para distribuir a los propietarios -

Ajustes por partidas asociadas con actividades de financiamiento:

Intereses asociados con préstamos bancarios y de otros organismos -
 Intereses asociados con instrumentos financieros que califican como pasivo -
 Intereses asociados con instrumentos financieros que califican como capital -
 Otros intereses -

Cambios en partidas de operación

Cambios de préstamos bancarios y de otros organismos 10,158 (172)
 Cambio en cuentas de margen (instrumentos financieros derivados) -
 Cambio en inversiones en instrumentos financieros (valores) (neto) (2,375)
 Cambio en deudores por reporto (neto) -
 Cambio en préstamo de valores (activo) (aplicable únicamente para entidades vinculadas con instituciones de crédito) -
 Cambio en instrumentos financieros derivados (activo) -
 Cambio en cartera de crédito (neto) (7,854)
 Cambio en derechos de cobro adquiridos (neto) -
 Cambio en beneficios por recibir en operaciones de bursatilización -
 Cambio en otras cuentas por cobrar (neto) (39)
 Cambio en bienes adjudicados (neto) 3
 Cambio en pasivos bursátiles -
 Cambio en acreedores por reporto -
 Cambio en colaterales vendidos o dados en garantía -
 Cambio en instrumentos financieros derivados (pasivo) -
 Cambio en obligaciones en operaciones de bursatilización -
 Cambio en instrumentos financieros derivados de cobertura (de partidas cubiertas relacionadas con actividades de operación) -
 Cambio en activos/pasivos por beneficios a los empleados 2
 Cambio en otras cuentas por pagar 115
 Cambio en otras provisiones -
 Devoluciones de impuestos a la utilidad -
 Cambio en otros pasivos operativos 70
 Cambio en otros activos operativos (54)
 Pagos de impuestos a la utilidad (198)

Flujos netos de efectivo de actividades de operación 877

Actividades de inversión

Pagos por instrumentos financieros a largo plazo -
 Cobros por instrumentos financieros a largo plazo -
 Pagos por adquisición de propiedades, mobiliario y equipo (164)
 Cobros por disposición de propiedades, mobiliario y equipo -
 Pagos por operaciones discontinuadas -
 Cobros por operaciones discontinuadas -
 Pagos por adquisición de subsidiarias -
 Cobros por disposición de subsidiarias -
 Pagos por adquisición de asociadas, negocios conjuntos y otras inversiones permanentes -
 Cobros por disposición de asociadas, negocios conjuntos y otras inversiones permanentes -
 Cobros de dividendos en efectivo de inversiones permanentes -
 Pagos por adquisición de activos intangibles -
 Cobros por disposición de activos intangibles (1)
 Cobros asociados con instrumentos financieros derivados de cobertura (de partidas cubiertas relacionadas con actividades de inversión) -
 Pagos asociados con instrumentos financieros derivados de cobertura (de partidas cubiertas relacionadas con actividades de inversión) -
 Otros cobros por actividades de inversión -
 Otros pagos por actividades de inversión -

Flujos netos de efectivo de actividades de inversión (165)

Actividades de financiamiento

Cobros por la obtención de préstamos bancarios y de otros organismos -
 Pagos de préstamos bancarios y de otros organismos -
 Pagos de pasivo por arrendamiento -
 Cobros por emisión de acciones -
 Pagos por reembolsos de capital social -
 Cobros por la emisión de instrumentos financieros que califican como capital -
 Pagos asociados a instrumentos financieros que califican como capital -
 Pagos de dividendos en efectivo (800)
 Pagos asociados a la recompra de acciones propias -
 Cobros por la emisión de instrumentos financieros que califican como pasivo -
 Pagos asociados con instrumentos financieros que califican como pasivo -
 Pagos por intereses por pasivo por arrendamiento -
 Cobros asociados con instrumentos financieros derivados de cobertura (de partidas cubiertas relacionadas con actividades de financiamiento) -
 Pagos asociados con instrumentos financieros derivados de cobertura (de partidas cubiertas relacionadas con actividades de financiamiento) -
 Otros cobros por actividades de financiamiento -
 Otros pagos por actividades de financiamiento -

Flujos netos de efectivo de actividades de financiamiento (800)

Incremento o disminución neta de efectivo y equivalentes de efectivo

88

Efectos por cambios en el valor del efectivo y equivalentes de efectivo

264

Efectivo y equivalentes de efectivo al inicio del periodo

176

"EL PRESENTE ESTADO DE FLUJOS DE EFECTIVO SE FORMULÓ DE CONFORMIDAD CON LOS CRITERIOS DE CONTABILIDAD PARA LAS INSTITUCIONES DE CRÉDITO, EMISORAS DE LA COMISIÓN NACIONAL BANCARIA Y DE VALORES, CON FUNDAMENTO EN LO DISPUESTO POR LOS ARTÍCULOS 99, 101 Y 102 DE LA LEY DE INSTITUCIONES DE CRÉDITO, DE OBSERVANCIA GENERAL Y OBLIGATORIA, AJUSTADOS DE MANERA CONSISTENTE, ENCONTRÁNDOSE REFLEJADOS TODOS LOS INGRESOS Y EGRESOS DERIVADOS DE LAS OPERACIONES EFECTUADAS POR LA INSTITUCIÓN DURANTE EL PERÍODO ANTERIO MENCIONADO, LAS CUALES SE REALIZARON Y VALUARON CON RESPETO A SANAS PRÁCTICAS BANCARIAS Y A LAS DISPOSICIONES LEGALES Y ADMINISTRATIVAS APLICABLES.

EL PRESENTE ESTADO DE FLUJOS DE EFECTIVO FUE APROBADO POR EL CONSEJO DE ADMINISTRACIÓN BAJO LA RESPONSABILIDAD DE LOS DIRECTORES QUE LO SUSCRIBEN."

Fabiola Avendaño Ortegón
DIRECTOR GENERAL

Raúl Reynal Peña
DIRECTOR DE ADMINISTRACIÓN

Alejandro Santillán Estrada
SUBDIRECTOR DE CONTROL INTERNO

Cirilo Guzmán Florentino
DIRECTOR DE AUDITORÍA