

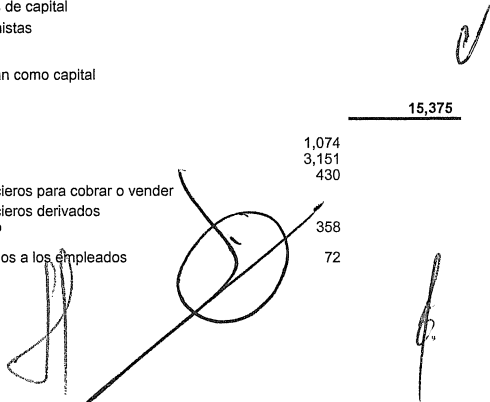
# SOFOM INBURSA, S. A. DE C.V., SOFOM E.R. G.F.I.

AV. PASEO DE LAS PALMAS 750, COL. LOMAS DE CHAPULTEPEC III SECCIÓN ALCALDIA MIGUEL HIDALGO, C.P. 11000 CIUDAD DE MÉXICO

## ESTADO DE SITUACIÓN FINANCIERA AL 31 DE DICIEMBRE DE 2022

(Cifras en millones de pesos)

ACTIVO		PASIVO Y CAPITAL	
EFFECTIVO Y EQUIVALENTES DE EFFECTIVO	107	PASIVOS BURSÁTILES	
CUENTAS DE MARGEN (INSTRUMENTOS FINANCIEROS DERIVADOS)		PRÉSTAMOS BANCARIOS Y DE OTROS ORGANISMOS	
INVERSIONES EN INSTRUMENTOS FINANCIEROS		De corto plazo	10,575
Instrumentos financieros negociables	9,374	De largo plazo	15,330
Instrumentos financieros para cobrar o vender			<u>25,905</u>
Instrumentos financieros para cobrar principal e interés (valores) (neto)	9,374	ACREEDORES POR REPORTEO	
DEUDORES POR REPORTEO		PRÉSTAMO DE VALORES	
PRÉSTAMO DE VALORES		COLATERALES VENDIDOS	
INSTRUMENTOS FINANCIEROS DERIVADOS		Reportos (Saldo acreedor)	
Con fines de negociación		Préstamo de valores	
Con fines de cobertura	594	Instrumentos financieros derivados	
		Otros colaterales vendidos	
AJUSTE DE VALUACIÓN POR COBERTURA DE ACTIVOS FINANCIEROS	594	INSTRUMENTOS FINANCIEROS DERIVADOS	
		Con fines de negociación	
		Con fines de cobertura	
CARTERA DE CRÉDITO CON RIESGO DE CRÉDITO ETAPA 1			
Créditos comerciales	17,075	AJUSTES DE VALUACIÓN POR COBERTURA DE PASIVOS FINANCIEROS	
Actividad empresarial o comercial	17,032	OBLIGACIONES EN OPERACIONES DE BURSATILIZACION	
Entidades financieras	43		
Entidades gubernamentales		PASIVO POR ARRENDAMIENTO	214
Créditos de consumo	17,276	OTRAS CUENTAS POR PAGAR	
Créditos a la vivienda		Acreedores por liquidación de operaciones	
Media y residencial		Acreedores por cuentas de margen	
De interés social		Acreedores por colaterales recibidos en efectivo	
Créditos adquiridos al INFONAVIT o el FOVISSSTE		Contribuciones por pagar	355
Remodelación o mejoramiento con garantía otorgada por la banca de desarrollo o fideicomisos públicos		Acreedores diversos y otras cuentas por pagar	1,009
Remodelación o mejoramiento con garantía de la subcuenta de vivienda			<u>1,364</u>
TOTAL CARTERA DE CRÉDITO CON RIESGO DE CRÉDITO ETAPA 1	<u>34,351</u>	PASIVOS RELACIONADOS CON GRUPOS DE ACTIVOS MANTENIDOS PARA LA VENTA	
CARTERA DE CRÉDITO CON RIESGO DE CRÉDITO ETAPA 2		INSTRUMENTOS FINANCIEROS QUE CALIFICAN COMO PASIVO	
Créditos comerciales	33	Obligaciones subordinadas en circulación	
Actividad empresarial o comercial	33	Aportaciones para futuros aumentos de capital pendientes de formalizar en asamblea de accionistas	
Entidades financieras		Otros	
Entidades gubernamentales			
Créditos de consumo	575	OBLIGACIONES ASOCIADAS CON EL RETIRO DE COMPONENTES DE PROPIEDADES, MOBILIARIO Y EQUIPO	
Créditos a la vivienda			
Media y residencial		PASIVO POR IMPUESTOS A LA UTILIDAD	47
De interés social		PASIVO POR BENEFICIOS A LOS EMPLEADOS	119
Créditos adquiridos al INFONAVIT o el FOVISSSTE		CRÉDITOS DIFERIDOS Y COBROS ANTICIPADOS	475
Remodelación o mejoramiento con garantía otorgada por la banca de desarrollo o fideicomisos públicos			
Remodelación o mejoramiento con garantía de la subcuenta de vivienda		TOTAL PASIVO	\$ 28,124
TOTAL CARTERA DE CRÉDITO CON RIESGO DE CRÉDITO ETAPA 2	<u>608</u>	CAPITAL CONTABLE	
CARTERA DE CRÉDITO CON RIESGO DE CRÉDITO ETAPA 3		CAPITAL CONTRIBUIDO	
Créditos comerciales	466	Capital social	15,375
Actividad empresarial o comercial	466	Aportaciones para futuros aumentos de capital formalizadas en asamblea de accionistas	
Entidades financieras		Prima en venta de acciones	
Entidades gubernamentales		Instrumentos financieros que califican como capital	
Créditos de consumo	460		<u>15,375</u>
Créditos a la vivienda		CAPITAL GANADO	
Media y residencial		Reservas de capital	1,074
De interés social		Resultados acumulados	3,151
Créditos adquiridos al INFONAVIT o el FOVISSSTE		Otros resultados integrales	430
Remodelación o mejoramiento con garantía otorgada por la banca de desarrollo o fideicomisos públicos		Valuación de instrumentos financieros para cobrar o vender	
Remodelación o mejoramiento con garantía de la subcuenta de vivienda		Valuación de instrumentos financieros derivados de cobertura de flujos de efectivo	358
TOTAL CARTERA DE CRÉDITO CON RIESGO DE CRÉDITO ETAPA 3	<u>926</u>	Remedición de beneficios definidos a los empleados	72
CARTERA DE CRÉDITO VALUADA A VALOR RAZONABLE			
CARTERA DE CRÉDITO	35,885		
(+/-) PARTIDAS DIFERIDAS			
(-) MENOS:			
ESTIMACIÓN PREVENTIVA PARA RIESGOS CREDITICIOS	(2,409)		
CARTERA DE CRÉDITO (NETO)	<u>33,476</u>		



DERECHOS DE COBRO ADQUIRIDOS (NETO)		Efecto acumulado por conversión	
TOTAL DE CARTERA DE CREDITO (NETO)	33,476	Resultado por tenencia de activos no monetarios	
BENEFICIOS POR RECIBIR EN OPERACIONES DE BURSÁTILIZACIÓN		Participación en ORI de otras entidades	4,655
OTRAS CUENTAS POR COBRAR (NETO)	360	TOTAL PARTICIPACION CONTROLADORA	20,030
BIENES ADJUDICADOS (NETO)	5	TOTAL PARTICIPACION NO CONTROLADORA	
ACTIVOS DE LARGA DURACIÓN DISPONIBLES PARA LA VENTA O PARA DISTRIBUIR A LOS PROPIETARIOS		TOTAL CAPITAL CONTABLE	\$ 20,030
PAGOS ANTICIPADOS Y OTROS ACTIVOS (NETO)	1,405		
PROPIEDADES, MOBILIARIO Y EQUIPO (NETO)	536		
ACTIVOS POR DERECHOS DE USO DE PROPIEDADES, MOBILIARIO Y EQUIPO (NETO)	207		
INVERSIONES PERMANENTES			
ACTIVO POR IMPUESTOS A LA UTILIDAD DIFERIDOS (NETO)	1,999		
ACTIVOS INTANGIBLES (NETO)	91		
ACTIVOS POR DERECHOS DE USO DE ACTIVOS INTANGIBLES (NETO)			
TOTAL ACTIVO	\$ 48,154	TOTAL PASIVO Y CAPITAL CONTABLE	\$ 48,154

### CUENTAS DE ORDEN

Avales otorgados	
Activos y pasivos contingentes	
Compromisos crediticios	27,739
Bienes en fideicomiso o mandato	
Bienes en administración	
Colaterales recibidos por la entidad	
Colaterales recibidos y vendidos por la entidad	
Intereses devengados no cobrados derivados de cartera de crédito con riesgo de crédito etapa 3	540
Rentas devengadas no cobradas derivadas de operaciones de arrendamiento operativo	1
Otras cuentas de registro	46,157
	\$ 74,437

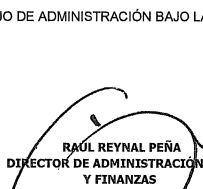
El saldo histórico del capital social al 31 de Diciembre de 2022 es de \$ 15,362 millones de pesos

"EL PRESENTE ESTADO DE SITUACIÓN FINANCIERA, SE FORMULÓ DE CONFORMIDAD CON LOS CRITERIOS DE CONTABILIDAD PARA LAS INSTITUCIONES DE CRÉDITO, EMITIDOS POR LA COMISIÓN NACIONAL BANCARIA Y DE VALORES, CON FUNDAMENTO EN LO DISPUESTO POR LOS ARTÍCULOS 99, 101 Y 102 DE LA LEY DE INSTITUCIONES DE CRÉDITO, DE OBSERVANCIA GENERAL Y OBLIGATORIA, APLICADOS DE MANERA CONSISTENTE, ENCONTRÁNDOSE REFLEJADAS LAS OPERACIONES EFECTUADAS POR LA INSTITUCIÓN HASTA LA FECHA ARRIBA MENCIONADA, LAS CUALES SE REALIZARON Y VALUARON CON APEGO A SANAS PRÁCTICAS BANCARIAS Y A LAS DISPOSICIONES LEGALES Y ADMINISTRATIVAS APLICABLES..

EL PRESENTE ESTADO DE SITUACIÓN FINANCIERA FUE APROBADO POR EL CONSEJO DE ADMINISTRACIÓN BAJO LA RESPONSABILIDAD DE LOS DIRECTIVOS QUE LO SUSCRIBEN"

  
**JAVIER FONCERRADA IZQUIERDO**  
 DIRECTOR GENERAL

<https://sofom.inbursa.com/>

  
**RAÚL REYNAL PEÑA**  
 DIRECTOR DE ADMINISTRACIÓN  
 Y FINANZAS

<https://www.inbursa.com/storage/SOFOMInbursaReTr42022.pdf>

  
**ALEJANDRO SANTILLÁN ESTRADA**  
 SUBDIRECTOR DE CONTROL INTERNO

  
**CIRILO GUZMÁN FLORENTINO**  
 DIRECTOR DE AUDITORÍA

<http://www.cnbv.gob.mx>

# SOFOM INBURSA, S. A. DE C.V., SOFOM E.R. G.F.I.

AV. PASEO DE LAS PALMAS 750, COL. LOMAS DE CHAPULTEPEC III SECCIÓN ALCALDÍA MIGUEL HIDALGO, C.P. 11000 CIUDAD DE MÉXICO

## ESTADO DE RESULTADO INTEGRAL DEL 1 DE ENERO AL 31 DE DICIEMBRE DE 2022

(Cifras en millones de pesos)

Ingresos por intereses	8,567	
Gastos por intereses	2,763	
Resultado por posición monetaria neto (margen financiero)		
<b>MARGEN FINANCIERO</b>		<b>\$ 5,804</b>
Estimación preventiva para riesgos crediticios		1,995
<b>MARGEN FINANCIERO AJUSTADO POR RIESGOS CREDITICIOS</b>		<b>\$ 3,809</b>
Comisiones y tarifas cobradas	1,879	
Comisiones y tarifas pagadas	759	
Resultado por intermediación	202	
Resultado por arrendamiento operativo	34	
Otros ingresos (egresos) de la operación	251	
Gastos de administración y promoción	1,870	
		<u>(263)</u>
<b>RESULTADO DE LA OPERACIÓN</b>		<b>\$ 3,546</b>
Participación en el resultado neto de otras entidades		
<b>RESULTADO ANTES DE IMPUESTOS A LA UTILIDAD</b>		<b>\$ 3,546</b>
Impuestos a la utilidad		387
<b>RESULTADO DE OPERACIONES CONTINUAS</b>		<b>\$ 3,159</b>
Operaciones discontinuadas		
<b>RESULTADO NETO</b>		<b>\$ 3,159</b>
Otros Resultados Integrales		
Valuación de instrumentos financieros para cobrar o vender		
Valuación de instrumentos financieros derivados de cobertura de flujos de efectivo	193	
Ingresos y gastos relacionados con activos mantenidos para su disposición		
Remediación de beneficios definidos a los empleados	116	
Efecto acumulado por conversión		
Resultado por tenencia de activos no monetarios		
Participación en ORI de otras entidades		
		<b>\$ 309</b>
<b>RESULTADO INTEGRAL</b>		<b>\$ 3,468</b>
Resultado neto atribuible a:		
Participación controladora	3,159	
Participación no controladora		
		<b>\$ 3,159</b>
Resultado integral atribuible a:		
Participación controladora	3,468	
Participación no controladora		
		<b>\$ 3,468</b>
Utilidad básica por acción ordinaria		<b>0.000004056</b>

"EL PRESENTE ESTADO DE RESULTADO INTEGRAL SE FORMULÓ DE CONFORMIDAD CON LOS CRITERIOS DE CONTABILIDAD PARA LAS INSTITUCIONES DE CRÉDITO, EMITIDOS POR LA COMISIÓN NACIONAL BANCARIA Y DE VALORES, CON FUNDAMENTO EN LO DISPUESTO POR LOS ARTÍCULOS 99, 101 Y 102 DE LA LEY DE INSTITUCIONES DE CRÉDITO, DE OBSERVANCIA GENERAL Y OBLIGATORIA, APLICADOS DE MANERA CONSISTENTE, ENCONTRÁNDOSE REFLEJADOS TODOS LOS INGRESOS Y EGRESOS DERIVADOS DE LAS OPERACIONES EFECTUADAS POR LA INSTITUCIÓN DURANTE EL PERÍODO ARRIBA MENCIONADO, LAS CUALES SE REALIZARON Y VALUARON CON APEGO A SANAS PRÁCTICAS BANCARIAS Y A LAS DISPOSICIONES LEGALES Y ADMINISTRATIVAS APLICABLES.

EL PRESENTE ESTADO DE RESULTADO INTEGRAL FUE APROBADO POR EL CONSEJO DE ADMINISTRACIÓN BAJO LA RESPONSABILIDAD DE LOS DIRECTIVOS QUE LO SUSCRIBEN:

JAVIER FONCERRADA IZQUIERDO  
DIRECTOR GENERAL

RAÚL REYNAL PEÑA  
DIRECTOR DE ADMINISTRACIÓN  
Y FINANZAS

ALEJANDRO SANTILLÁN ESTRADA  
SUBDIRECTOR DE CONTROL INTERNO

CIRILO GUZMÁN FLORENTINO  
DIRECTOR DE AUDITORIA

<https://sofom.inbursa.com/>

<https://www.inbursa.com/storage/SOFOMInbursaReTr42022.pdf>

<http://www.cnbv.gob.mx>

# SOFOM INBURSA, S. A. DE C.V., SOFOM E.R. G.F.I.

AV. PASEO DE LAS PALMAS 760, COL. LOMAS DE CHAPULTEPEC III SECCIÓN ALCALDÍA MIGUEL HIDALGO, C.P. 11000 CIUDAD DE MÉXICO

## ESTADO DE CAMBIOS EN EL CAPITAL CONTABLE DEL 01 DE ENERO AL 31 DE DICIEMBRE DE 2022

(Cifras en millones de pesos)

CONCEPTO	CAPITAL CONTRIBUIDO				CAPITAL GANADO							Participación en otras entidades	Total participación de la controladora	Participación no controladora	Total capital contable	
	Capital social	Aportaciones para futuros aumentos de capital formalizadas en asamblea de accionistas	Prima en venta de acciones	Instrumentos financieros que califican como capital	Reservas de capital	Resultados acumulados	Valuación de instrumentos financieros para cobrar o vender	Valuación de instrumentos financieros derivados de cobertura de flujos de efectivo	Ingresos y gastos relacionados con activos mantenidos para su disposición	Remediación de beneficios definidos a los empleados	Efecto acumulado por conversión					Resultado por tenencia de activos no monetarios
<b>Saldo al 31 de Diciembre de 2021</b>	15,375				754	5,613	165							22,063		22,063
Ajustes retrospectivos por cambios contables						(25)								(25)		(25)
Ajustes retrospectivos por correcciones de errores																
<b>Saldo al 31 de Diciembre de 2021 ajustado</b>	15,375				754	5,788	165							22,038		22,038
<b>MOVIMIENTOS DE PROPIETARIOS</b>																
Aportaciones de capital																
Reembolsos de capital																
Decreto de dividendos																
Capitalización de otros conceptos del capital contable																
Cambios en la participación controladora que no implican pérdida de control																
<b>Total</b>																(5,400)
																(76)
																(5,476)
<b>MOVIMIENTOS DE RESERVAS</b>																
Reservas de capital					320	(320)										
<b>RESULTADO INTEGRAL</b>																
- Resultado neto						3,159	193									3,159
- Otros resultados integrales																309
Valuación de instrumentos financieros para cobrar o vender																193
Valuación de instrumentos financieros derivados de cobertura de flujos de ingresos y gastos relacionados con activos mantenidos para su disposición																193
Remediación de beneficios definidos a los empleados																116
Efecto acumulado por conversión																116
Resultado por tenencia de acciones no monetarios																
- Participación en ORI de otras entidades																
<b>Total</b>					1,074	3,159	193									3,468
<b>Saldo al 31 de Diciembre de 2022</b>	15,375				1,074	3,151	358							20,030		20,030


EL PRESENTE ESTADO DE CAMBIOS EN EL CAPITAL CONTABLE SE FORMULÓ DE CONFORMIDAD CON LOS CRITERIOS DE CONTABILIDAD PARA LAS INSTITUCIONES DE CRÉDITO, EMITIDOS POR LA COMISIÓN NACIONAL BANCARIA Y DE VALORES, CON FUNDAMENTO EN LO DISPUESTO POR LOS ARTÍCULOS 96, 101 Y 102 DE LA LEY DE INSTITUCIONES DE CRÉDITO, DE OBSERVANCIA GENERAL Y OBLIGATORIA, APLICADOS DE MANERA CONSISTENTE, ENCONTRÁNDOSE REFLEJADOS TODOS LOS INGRESOS Y EGRESOS DERIVADOS DE LAS OPERACIONES EFECTUADAS POR LA INSTITUCIÓN DURANTE EL PERÍODO ARriba MENCIONADO, LAS CUALES SE REALIZARON Y VALIARON CON APOYO A SIMILARES PRÁCTICAS BANCARIAS Y A LAS DISPOSICIONES LEGALES Y ADMINISTRATIVAS APLICABLES.

EL PRESENTE ESTADO DE CAMBIOS EN EL CAPITAL CONTABLE FUE APROBADO POR EL CONSEJO DE ADMINISTRACIÓN BAJO LA RESPONSABILIDAD DE LOS DIRECTIVOS QUE SE DESCRIBEN.\*

  
JAVIER FANCERRAMA IZQUIERDO  
DIRECTOR GENERAL

  
PAUL RETAL PERA  
DIRECTOR DE ADMINISTRACIÓN Y FINANZAS

  
ALEJANDRO ESPINILLÁN ESTRADA  
SUBDIRECTOR DE CONTROL INTERNO

  
CIRILO OCHOA FLORES  
DIRECTOR DE AUDITORÍA

<https://sifom.inbursa.com/>

<https://www.inbursa.com/storage/SOFOMInbursaRE142022.pdf>

<http://www.cnbv.gob.mx>

# SOFOM INBURSA, S. A. DE C.V., SOFOM E.R. G.F.I.

AV. PASEO DE LAS PALMAS 750, COL. LOMAS DE CHAPULTEPEC III SECCIÓN ALCALDÍA MIGUEL HIDALGO, C.P. 11000 CIUDAD DE MÉXICO

## ESTADO DE FLUJOS DE EFECTIVO DEL 01 DE ENERO AL 31 DE DICIEMBRE DE 2022

(Cifras en millones de pesos)

### Actividades de operación

Resultado antes de impuestos a la utilidad 3,546

#### Ajustes por partidas asociadas con actividades de inversión:

Depreciación de propiedades, mobiliario y equipo 223  
Amortizaciones de activos intangibles (59)  
Pérdidas o reversión de pérdidas por deterioro de activos de larga duración  
Participación en el resultado neto de otras entidades  
Otros ajustes por partidas asociadas con actividades de inversión  
Operaciones discontinuadas  
Activos de larga duración mantenidos para la venta o para distribuir a los propietarios

#### Ajustes por partidas asociadas con actividades de financiamiento:

Intereses asociados con préstamos bancarios y de otros organismos  
Intereses asociados con instrumentos financieros que califican como pasivo  
Intereses asociados con instrumentos financieros que califican como capital  
Otros intereses

#### Cambios en partidas de operación

Cambios de préstamos bancarios y de otros organismos (409)  
Cambio en cuentas de margen (instrumentos financieros derivados)  
Cambio en inversiones en instrumentos financieros (valores) (neto) 508  
Cambio en deudores por reporto (neto)  
Cambio en préstamo de valores (activo) (aplicable únicamente para entidades vinculadas con instituciones de crédito)  
Cambio en instrumentos financieros derivados (activo) 137  
Cambio en cartera de crédito (neto) (1,694)  
Cambio en derechos de cobro adquiridos (neto)  
Cambio en beneficios por recibir en operaciones de bursatilización  
Cambio en otras cuentas por cobrar (neto) 39  
Cambio en bienes adjudicados (neto)  
Cambio en pasivos bursátiles  
Cambio en acreedores por reporto  
Cambio en colaterales vendidos o dados en garantía  
Cambio en instrumentos financieros derivados (pasivo)  
Cambio en obligaciones en operaciones de bursatilización  
Cambio en instrumentos financieros derivados de cobertura (de partidas cubiertas relacionadas con actividades de operación)  
Cambio en activos/pasivos por beneficios a los empleados 24  
Cambio en otras cuentas por pagar 3,100  
Cambio en otras provisiones 51  
Devoluciones de impuestos a la utilidad  
Pagos de impuestos a la utilidad (183)  
Flujos netos de efectivo de actividades de operación 5,283

### Actividades de inversión

Pagos por instrumentos financieros a largo plazo  
Cobros por instrumentos financieros a largo plazo  
Pagos por adquisición de propiedades, mobiliario y equipo 224  
Cobros por disposición de propiedades, mobiliario y equipo  
Pagos por operaciones discontinuadas  
Cobros por operaciones discontinuadas  
Pagos por adquisición de subsidiarias  
Cobros por disposición de subsidiarias  
Pagos por adquisición de asociadas, negocios conjuntos y otras inversiones permanentes  
Cobros por disposición de asociadas, negocios conjuntos y otras inversiones permanentes  
Cobros de dividendos en efectivo de inversiones permanentes  
Pagos por adquisición de activos intangibles  
Cobros por disposición de activos intangibles (5)  
Cobros asociados con instrumentos financieros derivados de cobertura (de partidas cubiertas relacionadas con actividades de inversión)  
Pagos asociados con instrumentos financieros derivados de cobertura (de partidas cubiertas relacionadas con actividades de inversión)  
Otros cobros por actividades de inversión  
Otros pagos por actividades de inversión  
Flujos netos de efectivo de actividades de inversión 219

### Actividades de financiamiento

Cobros por la obtención de préstamos bancarios y de otros organismos  
Pagos de préstamos bancarios y de otros organismos  
Pagos de pasivo por arrendamiento  
Cobros por emisión de acciones  
Pagos por reembolsos de capital social  
Cobros por la emisión de instrumentos financieros que califican como capital  
Pagos asociados a instrumentos financieros que califican como capital  
Pagos de dividendos en efectivo (5,400)  
Pagos asociados a la recompra de acciones propias  
Cobros por la emisión de instrumentos financieros que califican como pasivo  
Pagos asociados con instrumentos financieros que califican como pasivo  
Pagos por intereses por pasivo por arrendamiento  
Cobros asociados con instrumentos financieros derivados de cobertura (de partidas cubiertas relacionadas con actividades de financiamiento)  
Pagos asociados con instrumentos financieros derivados de cobertura (de partidas cubiertas relacionadas con actividades de financiamiento)  
Otros cobros por actividades de financiamiento  
Otros pagos por actividades de financiamiento  
Flujos netos de efectivo de actividades de financiamiento (5,400)

### Incremento o disminución neta de efectivo y equivalentes de efectivo

Efectos por cambios en el valor del efectivo y equivalentes de efectivo 102

Efectivo y equivalentes de efectivo al inicio del periodo 5

Efectivo y equivalentes de efectivo al final del periodo 107

"EL PRESENTE ESTADO DE FLUJOS DE EFECTIVO SE FORMULÓ DE CONFORMIDAD CON LOS CRITERIOS DE CONTABILIDAD PARA LAS INSTITUCIONES DE CRÉDITO, EMITIDOS POR LA COMISIÓN NACIONAL BANCARIA Y DE VALORES, CON FUNDAMENTO EN LO DISPUESTO POR LOS ARTÍCULOS 101 Y 102 DE LA LEY DE INSTITUCIONES DE CRÉDITO, DE OBSERVANCIA GENERAL Y OBLIGATORIA, APLICADOS DE MANERA CONSISTENTE, ENCONTRÁNDOSE REFLEJADOS TODOS LOS INGRESOS Y EGRESOS DERIVADOS DE LAS OPERACIONES EFECTUADAS POR LA INSTITUCIÓN DURANTE EL PERÍODO ARRIBA MENCIONADO, LAS CUALES SE REALIZARON Y VALUARON CON APEGO A LAS PRÁCTICAS BANCARIAS Y A LAS DISPOSICIONES LEGALES Y ADMINISTRATIVAS APLICABLES.

EL PRESENTE ESTADO DE FLUJOS DE EFECTIVO FUE APROBADO POR EL CONSEJO DE ADMINISTRACIÓN BAJO LA RESPONSABILIDAD DE LOS DIRECTIVOS QUE LO SUSCRIBEN."

JAVIER FERRERADA IZQUIERDO  
DIRECTOR GENERAL

RAÚL REYNAL PEÑA  
DIRECTOR DE ADMINISTRACIÓN

ALEJANDRO SANTILLÁN ESTRADA  
SUBDIRECTOR DE CONTROL INTERNO

CIRILO GUZMÁN FLORENTINO  
DIRECTOR DE AUDITORÍA