

INVERSORA BURSÁTIL, S.A. DE C.V.
 CASA DE BOLSA, GRUPO FINANCIERO INBURSA
 AV. PASEO DE LAS PALMAS No. 736, COL. LOMAS DE CHAPULTEPEC, DELEGACIÓN MIGUEL HIDALGO, C.P. 11000, MÉXICO, D. F.
BALANCE GENERAL AL 31 DE MARZO DE 2012
 (CIFRAS EN MILLONES DE PESOS)

CUENTAS DE ORDEN

| | | | | |
|---|-----------|------------------|--|---------------|
| OPERACIONES POR CUENTA DE TERCEROS | | | OPERACIONES POR CUENTA PROPIA | |
| CLIENTES CUENTAS CORRIENTES | | | ACTIVOS Y PASIVOS CONTINGENTES | 3,443 |
| BANCOS DE CLIENTES | 2 | | | |
| DIVIDENDOS COBRADOS DE CLIENTES | | | | |
| INTERESES COBRADOS DE CLIENTES | | | | |
| LIQUIDACION DE OPERACIONES DE CLIENTES | (291) | | COLATERALES RECIBIDOS POR LA ENTIDAD | |
| PREMIOS COBRADOS DE CLIENTES | | | EFFECTIVO ADMINISTRADO EN FIDEICOMISO | |
| LIQUIDACIONES CON DIVISAS DE CLIENTES | | | DEUDA GUBERNAMENTAL | 31,770 |
| CUENTAS DE MARGEN | | | DEUDA BANCARIA | 2,000 |
| OTRAS CUENTAS CORRIENTES | | (289) | OTROS TITULOS DE DEUDA | 172 |
| | | | INSTRUMENTOS DE PATRIMONIO NETO | |
| | | | OTROS | |
| OPERACIONES EN CUSTODIA | | | | 33,942 |
| VALORES DE CLIENTES RECIBIDOS EN CUSTODIA | 2,348,569 | | | |
| VALORES DE CLIENTES EN EL EXTRANJERO | | 2,348,569 | COLATERALES RECIBIDOS Y VENDIDOS O ENTREGADOS | |
| | | | EN GARANTIA POR LA ENTIDAD | |
| OPERACIONES DE ADMINISTRACION | | | DEUDA GUBERNAMENTAL | 31,770 |
| OPERACIONES DE REPORTO POR CUENTA DE CLIENTES | | 55,234 | DEUDA BANCARIA | 2,000 |
| OPERACIONES DE PRESTAMO DE VALORES POR CUENTA DE CLIENTES | | | OTROS TITULOS DE DEUDA | 172 |
| COLATERALES RECIBIDOS EN GARANTIA POR CUENTA DE CLIENTES | | 178 | INSTRUMENTOS DE PATRIMONIO NETO | |
| COLATERALES ENTREGADOS EN GARANTIA POR CUENTA DE CLIENTES | | | OTROS | |
| OPERACIONES DE COMPRA DE DERIVADOS | | | | 33,942 |
| DE FUTUROS Y CONTRATOS ADELANTADOS DE CLIENTES (MONTO NOCIONAL) | | | | |
| DE OPCIONES | | | OTRAS CUENTAS DE REGISTRO | |
| DE SWAPS | | | | |
| DE PAQUETES DE INSTRUMENTOS DERIVADOS DE CLIENTES | | | | |
| OPERACIONES DE VENTA DE DERIVADOS | | | | |
| DE FUTUROS Y CONTRATOS ADELANTADOS DE CLIENTES (MONTO NOCIONAL) | | | | |
| DE OPCIONES | | | | |
| DE SWAPS | | | | |
| DE PAQUETES DE INSTRUMENTOS DERIVADOS DE CLIENTES | | | | |
| FIDEICOMISOS ADMINISTRADOS | | | | |
| TOTALES POR CUENTA DE TERCEROS | | 2,403,692 | TOTALES POR CUENTA PROPIA | 71,327 |

ACTIVO

PASIVO Y CAPITAL

| | | | | |
|--|--------|---------------|--|---------------|
| DISPONIBILIDADES | | 3 | PASIVOS BURSATILES | |
| CUENTAS DE MARGEN (DERIVADOS) | | | PRESTAMOS BANCARIOS Y DE OTROS ORGANISMOS | |
| INVERSIONES EN VALORES | | | DE CORTO PLAZO | |
| TITULOS PARA NEGOCIAR | 33,696 | | DE LARGO PLAZO | |
| TITULOS DISPONIBLES PARA LA VENTA | 89 | | ACREEDORES POR REPORTO | |
| TITULOS CONSERVADOS A VENCIMIENTO | | 33,785 | PRESTAMO DE VALORES | 21,280 |
| DEUDORES POR REPORTO (SALDO DEUDOR) | | 1 | | |
| PRESTAMO DE VALORES | | | COLATERALES VENDIDOS O DADOS EN GARANTIA | |
| DERIVADOS | | | REPORTOS (SALDO ACREEDOR) | |
| CON FINES DE NEGOCIACION | | | PRESTAMO DE VALORES | |
| CON FINES DE COBERTURA | | | DERIVADOS | |
| | | | OTROS COLATERALES VENDIDOS | |
| AJUSTES DE VALUACION POR COBERTURA DE ACTIVOS FINANCIEROS | | | DERIVADOS | |
| BENEFICIOS POR RECIBIR EN OPERACIONES DE BURSATILIZACION | | | CON FINES DE NEGOCIACION | |
| | | | CON FINES DE COBERTURA | |
| CUENTAS POR COBRAR (NETO) | | 57 | AJUSTES DE VALUACION POR COBERTURA DE PASIVOS FINANCIEROS | |
| INMUEBLES, MOBILIARIO Y EQUIPO (NETO) | | 20 | OBLIGACIONES EN OPERACIONES DE BURSATILIZACION | |
| INVERSIONES PERMANENTES | | 2 | OTRAS CUENTAS POR PAGAR | |
| ACTIVOS DE LARGA DURACION DISPONIBLES PARA LA VENTA | | | IMPUESTOS A LA UTILIDAD POR PAGAR | 144 |
| IMPUESTOS Y PTU DIFERIDOS (NETO) | | | PARTICIPACION DE LOS TRABAJADORES EN LAS UTILIDADES POR PAGAR | |
| | | | APORTACIONES PARA FUTUROS AUMENTOS DE CAPITAL PENDIENTES | |
| | | | DE FORMALIZAR EN ASAMBLEA DE ACCIONISTAS | |
| | | | ACREEDORES POR LIQUIDACION DE OPERACIONES | 8,999 |
| | | | ACREEDORES POR CUENTAS DE MARGEN | |
| | | | ACREEDORES POR COLATERALES RECIBIDOS EN EFFECTIVO | |
| | | | ACREEDORES DIVERSOS Y OTRAS CUENTA POR PAGAR | 79 |
| | | | | 9,222 |
| OTROS ACTIVOS | | | OBLIGACIONES SUBORDINADAS EN CIRCULACION | |
| CARGOS DIFERIDOS, PAGOS ANTICIPADOS E INTANGIBLES | 762 | | IMPUESTOS Y PTU DIFERIDOS (NETO) | 416 |
| OTROS ACTIVOS A CORTO Y LARGO PLAZO | | 762 | CREDITOS DIFERIDOS Y COBROS ANTICIPADOS | |
| | | | TOTAL PASIVO | 30,918 |

CAPITAL CONTABLE

| | | |
|---|-------|---------------|
| CAPITAL CONTRIBUIDO | | |
| CAPITAL SOCIAL | 1,608 | |
| APORTACIONES PARA FUTUROS AUMENTOS DE CAPITAL FORMALIZADAS | | |
| EN ASAMBLEA DE ACCIONISTAS | | |
| PRIMA EN VENTA DE ACCIONES | | |
| OBLIGACIONES SUBORDINADAS EN CIRCULACION | | 1,608 |
| CAPITAL GANADO | | |
| RESERVAS DE CAPITAL | 275 | |
| RESULTADO DE EJERCICIOS ANTERIORES | 1,641 | |
| RESULTADO POR VALUACION DE TITULOS DISPONIBLES PARA LA VENTA | (19) | |
| RESULTADO POR VALUACION DE INSTRUMENTOS DE COBERTURA DE FLUJOS DE EFFECTIVO | | |
| EFFECTO ACUMULADO POR CONVERSION | | |
| RESULTADO POR TENENCIA DE ACTIVOS NO MONETARIOS | | |
| RESULTADO NETO | 207 | 2,104 |
| TOTAL CAPITAL CONTABLE | | 3,712 |
| TOTAL DE PASIVO Y CAPITAL CONTABLE | | 34,630 |

EL SALDO HISTÓRICO DEL CAPITAL SOCIAL AL 31 DE MARZO DE 2012 ES DE \$1,197.1 MILLONES DE PESOS. LOS CONCEPTOS QUE APARECEN EN EL PRESENTE ESTADO SE MUESTRAN DE MANERA ENUNCIATIVA MAS NO LIMITATIVA.

EL PRESENTE BALANCE GENERAL, SE FORMULO DE CONFORMIDAD CON LOS CRITERIOS DE CONTABILIDAD PARA CASAS DE BOLSA, EMITIDOS POR LA COMISION NACIONAL BANCARIA Y DE VALORES CON FUNDAMENTO EN LO DISPUESTO POR LOS ARTICULOS 205 ÚLTIMO PÁRRAFO, 210 SEGUNDO PÁRRAFO Y 211 DE LA LEY DEL MERCADO DE VALORES, DE OBSERVANCIA GENERAL Y OBLIGATORIA, APLICADOS DE MANERA CONSISTENTE, ENCONTRANDOSE REFLEJADAS LAS OPERACIONES EFECTUADAS POR LA CASA DE BOLSA HASTA LA FECHA ARRIBA MENCIONADA, LAS CUALES SE REALIZARON Y VALUARON CON APEGO A SANAS PRACTICAS BURSATILES Y A LAS DISPOSICIONES LEGALES Y ADMINISTRATIVAS APLICABLES.

EL PRESENTE BALANCE GENERAL FUE APROBADO POR EL CONSEJO DE ADMINISTRACION BAJO LA RESPONSABILIDAD DE LOS DIRECTIVOS QUE LOS SUSCRIBEN.

LA CASA DE BOLSA NO CUENTA CON INVERSIONES PERMANENTES EN SUBSIDIARIAS, SITUACION POR LO CUAL LA INFORMACION FINANCIERA ES INDIVIDUAL. INDICE DE SUFICIENCIA (CAPITAL GLOBAL/SUMA DE REQUERIMIENTOS POR RIESGOS DE CREDITOS Y DE MERCADO) 70.024 (CIFRA PREVIA NO CALIFICADA POR LA AUTORIDAD).

LIC. EDUARDO VALDES ACRA
DIRECTOR GENERAL

C. P. RAÚL REYNAL PEÑA
DIRECTOR DE ADMINISTRACIÓN Y FINANZAS

C. P. ALEJANDRO SANTILLAN ESTRADA
SUBDIRECTOR DE CONTROL INTERNO

C. P. FEDERICO LOAIZA MONTAÑO
DIRECTOR DE AUDITORIA

INVERSORA BURSÁTIL, S.A. DE C.V.

CASA DE BOLSA, GRUPO FINANCIERO INBURSA
AV. PASEO DE LAS PALMAS No. 736, COL. LOMAS DE CHAPULTEPEC, DELEGACIÓN MIGUEL HIDALGO, C.P. 11000, MÉXICO, D. F.

ESTADO DE RESULTADOS DEL 1 DE ENERO AL 31 DE MARZO DE 2012

(CIFRAS EN MILLONES DE PESOS)

| | | |
|--|------|------------|
| COMISIONES Y TARIFAS COBRADAS | | 187 |
| COMISIONES Y TARIFAS PAGADAS | | 29 |
| INGRESOS POR ASESORIA FINANCIERA | | |
| RESULTADO POR SERVICIOS | | 158 |
| UTILIDAD POR COMPRAVENTA | 67 | |
| PERDIDA POR COMPRAVENTA | 13 | |
| INGRESOS POR INTERESES | 796 | |
| GASTOS POR INTERESES | 812 | |
| RESULTADO POR VALUACIÓN A VALOR RAZONABLE | 158 | |
| RESULTADO POR POSICIÓN MONETARIA NETO (MARGEN FINANCIERO POR INTERMEDIACIÓN) | | 196 |
| MARGEN FINANCIERO POR INTERMEDIACIÓN | | 196 |
| OTROS INGRESOS (EGRESOS) DE LA OPERACIÓN | 1 | |
| GASTOS DE ADMINISTRACIÓN Y PROMOCIÓN | 70 | |
| RESULTADO DE LA OPERACION | | 285 |
| PARTICIPACION EN EL RESULTADO DE SUBSIDIARIAS NO CONSOLIDADAS Y ASOCIADAS | | |
| RESULTADO ANTES DE IMPUESTOS A LA UTILIDAD | | 285 |
| IMPUESTOS A LA UTILIDAD CAUSADOS | 29 | |
| IMPUESTOS A LA UTILIDAD DIFERIDOS (NETOS) | (49) | |
| RESULTADO ANTES DE OPERACIONES DISCONTINUADAS | | 207 |
| OPERACIONES DISCONTINUADAS | | |
| RESULTADO NETO | | 207 |

LOS CONCEPTOS QUE APARECEN EN EL PRESENTE ESTADO SE MUESTRAN DE MANERA ENUNCIATIVA MÁS NO LIMITATIVA.

"EL PRESENTE ESTADO DE RESULTADOS, SE FORMULO DE CONFORMIDAD CON LOS CRITERIOS DE CONTABILIDAD PARA LAS CASAS DE BOLSA, EMITIDOS POR LA COMISIÓN NACIONAL BANCARIA Y DE VALORES, CON FUNDAMENTO EN LO DISPUESTO POR LOS ARTÍCULOS 205 ÚLTIMO PÁRRAFO 210 SEGUNDO PÁRRAFO Y 211 DE LA LEY DEL MERCADO DE VALORES, DE OBSERVANCIA GENERAL Y OBLIGATORIA, APLICADOS DE MANERA CONSISTENTE, ENCONTRÁNDOSE REFLEJADOS TODOS LOS INGRESOS Y EGRESOS DERIVADOS DE LAS OPERACIONES EFECTUADAS POR LA CASA DE BOLSA DURANTE EL PERÍODO ARRIBA MENCIONADO, LAS CUALES SE REALIZARON Y VALUARON CON APEGO A SANAS PRÁCTICAS BURSÁTILES Y A LAS DISPOSICIONES LEGALES Y ADMINISTRATIVAS APLICABLES.

EL PRESENTE ESTADO DE RESULTADOS FUE APROBADO POR EL CONSEJO DE ADMINISTRACIÓN BAJO LA RESPONSABILIDAD DE LOS DIRECTIVOS QUE LO SUSCRIBEN."

LIC. EDUARDO VALDES ACRA
DIRECTOR GENERAL

C. P. RAÚL REYNAL PEÑA
DIRECTOR DE ADMINISTRACIÓN Y FINANZAS

C. P. ALEJANDRO SANTILLAN ESTRADA
SUBDIRECTOR DE CONTROL INTERNO

C. P. FEDERICO LOIZA MONTAÑO
DIRECTOR DE AUDITORIA

<http://www.inbursa.com/ReIn/Reportes.asp>

www.cnbv.gob.mx/estadística



INVERSORA BURSÁTIL, S.A. DE C.V.

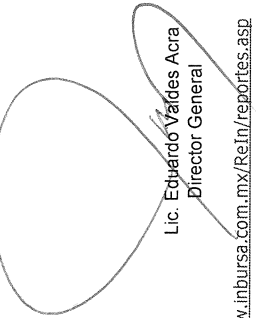
CASA DE BOLSA
GRUPO FINANCIERO INBURSA
AV. PASEO DE LAS PALMAS # 736 COL. LOMAS DE CHAPULTEPEC DEL. MIGUEL HIDALGO C.P. 11000


ESTADO DE VARIACIONES EN EL CAPITAL CONTABLE DEL 1° DE ENERO AL 31 DE MARZO DE 2012


(Cifras en millones de pesos)


| Concepto | Capital contribuido | | | Capital ganado | | | | Total capital contable | | |
|--|---------------------|----------------------------|---|---------------------|------------------------------------|--|--|------------------------|---------------------------------|---|
| | Capital social | Prima en venta de acciones | Obligaciones sub-dinadas en circulación | Reservas de capital | Resultado de ejercicios anteriores | Resultado por valuación de títulos disponibles para la venta | Resultado por valuación de instrumentos de cobertura de flujos de efectivo | | Efecto acumulado por conversión | Resultado por tenencia de activos no monetarios |
| Saldo al 31 de diciembre de 2011 | 1,608 | | | 275 | 1,217 | 24 | | | 424 | 3,548 |
| MOVIMIENTOS INHERENTES A LAS DECISIONES DE LOS ACCIONISTAS | | | | | | | | | | |
| Suscripción de acciones | | | | | | | | | | 0 |
| Capitalización de utilidades | 0 | | | 0 | | | | | | 0 |
| Constitución de reservas | | | | | 424 | | | | | 0 |
| Traspaso del resultado neto a resultado de ejercicios anteriores | | | | | | | | | (424) | 0 |
| Pago de dividendos | | | | | | | | | | 0 |
| Total | 0 | | | 0 | 424 | | | | (424) | (0) |
| MOVIMIENTOS INHERENTES AL RECONOCIMIENTO DE LA UTILIDAD INTEGRAL | | | | | | | | | | |
| Utilidad integral | | | | | | | | | | 207 |
| - Resultado neto | | | | | | | | | | (43) |
| - Resultado por valuación de títulos disponibles para la venta | | | | | | | | | | |
| - Resultado por valuación de instrumentos de cobertura de flujos de efectivo | | | | | | | | | | |
| - Efecto acumulado por conversión | | | | | | | | | | |
| - Resultado por tenencia de activos no monetarios | | | | | | | | | | |
| Total | 0 | | | 0 | 0 | | | | (43) | 207 |
| Saldo al 31 de marzo de 2012 | 1,608 | | | 275 | 1,641 | (19) | | | 207 | 3,712 |

"El presente estado de variaciones en el capital contable se formuló de conformidad con los Criterios de Contabilidad para Casas de Bolsa, emitidos por la Comisión Nacional Bancaria y de Valores con fundamento en lo dispuesto por los artículos 205 último párrafo, 210 segundo párrafo, 211 de la Ley del mercado de Valores, de observancia general y obligatoria, aplicados de manera consistente, encontrándose reflejados todos los movimientos en las cuentas de capital contable derivados de las operaciones efectuadas por la Casa de Bolsa durante el periodo arriba mencionado, las cuales se realizaron y valoraron con apego a sanas prácticas bursátiles y a las disposiciones legales y administrativas aplicables. El presente estado de variaciones en el capital contable fué aprobado por el consejo de administración bajo la responsabilidad de los directivos que lo suscriben."


Lic. Eduardo Várdes Acra
Director General
<http://www.inbursa.com.mx/Relm/reports.asp>


C.P. Raúl Reynal Peña
Director de Administración


C.P. Alejandro Sanjillan Estrada
Subdirector de Control Interno


C.P. Federico Loiza Montaño
Director de Auditoría
www.cnbv.gob.mx


ESTADO DE FLUJOS DE EFECTIVO
DEL 1° DE ENERO AL 31 DE MARZO DE 2012

(Cifras en millones de pesos)


| | |
|--|--------------|
| Resultado neto | 207 |
| Ajustes por partidas que no implican flujo de efectivo: | 81 |
| Pérdidas por deterioro o efecto por reversión del deterioro asociados a actividades de inversión | |
| Depreciaciones de Inmuebles, Mobiliario y Equipo | 2 |
| Amortizaciones de Activos Intangibles | |
| Provisiones | |
| Impuestos a la utilidad causados y diferidos | 78 |
| Participación en el resultado de subsidiarias no consolidadas y asociadas | 1 |
| Operaciones discontinuadas | |
| Actividades de operación | 207 |
| Cambio en cuentas de margen | |
| Cambio en inversiones en valores | (20,251) |
| Cambio en deudores por reporto | (1) |
| Cambio en préstamo de valores (activo) | |
| Cambio en derivados (activo) | |
| Cambio en beneficios por recibir en operaciones de bursatilización | |
| Cambio en otros activos operativos (Neto) | (50) |
| Cambio en pasivos bursátiles | |
| Cambio en préstamos bancarios y de otros organismos | |
| Cambio en acreedores por reporto | 11,076 |
| Cambio en préstamo de valores (pasivo) | |
| Cambio en colaterales vendidos o dados en garantía | |
| Cambio en derivados (pasivo) | |
| Cambio en obligaciones en operaciones de bursatilización | |
| Cambio en obligaciones subordinadas con características de pasivo | |
| Cambio en otros pasivos operativos | 9,008 |
| Cambio en instrumentos de cobertura (de partidas cubiertas relacionadas con actividades de operación) | |
| Cobro de Impuestos a la Utilidad (Devoluciones) | |
| Pago de Impuestos a la Utilidad | (26) |
| Otros | |
| Flujos netos de efectivo de actividades de operación | (244) |
| Actividades de inversión | (44) |
| Cobros por disposición de inmuebles, mobiliario y equipo | - |
| Pagos por adquisición de inmuebles, mobiliario y equipo | (1) |
| Cobros por disposición de subsidiarias y asociadas | |
| Pagos por adquisición de subsidiarias y asociadas | |
| Cobros por disposición de otras inversiones permanentes | |
| Pagos por adquisición de otras inversiones permanentes | |
| Cobros de dividendos en efectivo | |
| Pagos por adquisición de activos intangibles | |
| Cobros por disposición de activos de larga duración disponibles para la venta | |
| Cobros por disposición de otros activos de larga duración | |
| Pagos por adquisición de otros activos de larga duración | |
| Cobros asociados a instrumentos de cobertura (de partidas cubiertas relacionadas con actividades de inversión) | |
| Pagos asociados a instrumentos de cobertura (de partidas cubiertas relacionadas con actividades de inversión) | |
| Otros | (43) |
| Flujos netos de efectivo de actividades de inversión | (44) |
| Actividades de financiamiento | (0) |
| Cobros por emisión de acciones | |
| Pagos por reembolsos de capital social | |
| Pagos de dividendos en efectivo | - |
| Pagos asociados a la recompra de acciones propias | |
| Cobros por la emisión de obligaciones subordinadas con características de capital | |
| Pagos asociados a obligaciones subordinadas con características de capital | |
| Flujos netos de efectivo de actividades de financiamiento | (0) |
| Incremento o disminución neta de efectivo y Equivalentes de Efectivo | (0) |
| Efectos por Cambios en el Valor del Efectivo y Equivalentes de Efectivo | (0) |
| Efectivo y equivalentes de efectivo al inicio del periodo | 3 |
| Efectivo y equivalentes de efectivo al final del periodo | 3 |

"El presente estado de flujos de efectivo se formuló de conformidad con los Criterios de Contabilidad para Casas de Bolsa, emitidos por la Comisión Nacional Bancaria y de Valores con fundamento en lo dispuesto por los artículos 205 último párrafo, 210 segundo párrafo y 211 de la Ley de Mercado de Valores, de observancia general y obligatoria, aplicados de manera consistente, encontrándose reflejados todas las entradas de efectivo y salidas de efectivo derivadas de las operaciones efectuadas por la Casa de Bolsa durante el periodo arriba mencionado, las cuales se realizaron y valoraron con apego a sanas prácticas bursátiles y a las disposiciones legales y administrativas aplicables.

El presente estado de flujos de efectivo fue aprobado por el consejo de administración bajo la responsabilidad de los directivos que lo suscriben."


 Lic. Eduardo Valdés Acra
 Director General


 C.P. Raúl Reynal Peña
 Director de Administración


 C.P. Alejandro Samillán Estrada
 Subdirector Control Interno


 C.P. Federico Loiza Montaña
 Director de Auditoría