

Ibuplus, S.A. de C.V., Fondo de Inversión de Renta Variable

Estados financieros por el año que
terminó el 31 de diciembre de
2023, e Informe de los auditores
independientes del 8 de marzo de
2024



Ibuplus, S.A. de C.V., Fondo de Inversión de Renta Variable

Informe de los auditores independientes y estados financieros 2023

Contenido	Página
Informe de los auditores independientes	1
Estado de valuación de cartera de inversión	4
Estado de situación financiera	8
Estado de resultados	9
Notas a los estados financieros	10



Informe de los auditores independientes al Consejo de Administración de Operadora Inbursa de Fondos de Inversión, S.A. de C.V., Grupo Financiero Inbursa y a los Accionistas de Ibuplus, S.A. de C.V., Fondo de Inversión de Renta Variable

Opinión

Hemos auditado los estados financieros de Ibuplus, S.A. de C.V., Fondo de Inversión de Renta Variable (el "Fondo de Inversión"), que comprenden el estado de situación financiera al 31 de diciembre de 2023, el estado de resultados y el estado de valuación de cartera de inversión correspondientes al año que terminó en esa fecha, así como las notas explicativas a los estados financieros que incluyen información sobre las políticas contables materiales.

En nuestra opinión, los estados financieros adjuntos del Fondo de Inversión han sido preparados, en todos los aspectos importantes, de conformidad con los criterios contables (los "Criterios Contables") establecidos por la Comisión Nacional Bancaria y de Valores de México (la "Comisión"), a través de las "Disposiciones de carácter general aplicables a los Fondos de Inversión y a las personas que les prestan servicios" (las "Disposiciones").

Fundamentos de la opinión

Llevamos a cabo nuestra auditoría de conformidad con las Normas Internacionales de Auditoría ("NIA"). Nuestras responsabilidades bajo esas normas se explican más ampliamente en la sección de *Responsabilidades de los auditores independientes en relación con la auditoría de los estados financieros* de nuestro informe. Somos independientes del Fondo de Inversión de conformidad con el Código de Ética para Profesionales de la Contabilidad del Consejo de Normas Internacionales de Ética para Contadores ("Código de Ética del IESBA") y con el emitido por el Instituto Mexicano de Contadores Públicos ("Código de Ética del IMCP"), y hemos cumplido las demás responsabilidades de ética de conformidad con el Código de Ética del IESBA y con el Código de Ética del IMCP. Consideramos que la evidencia de auditoría que hemos obtenido proporciona una base suficiente y adecuada para nuestra opinión.

Párrafo de énfasis

Como se menciona en la Nota 2, la Comisión, completó el proyecto de actualización del marco contable aplicable a Fondos de Inversión que tiene el objetivo de converger de manera parcial con ciertas Normas de Información Financiera y atender los últimos cambios en la normativa contable internacional. El Fondo de Inversión adoptó estas nuevas disposiciones a partir del 1 de enero de 2023 generando que los criterios, políticas contables y de información utilizados para preparar la información financiera de 2023 difieran con las aplicadas en el año anterior. Derivado de esta situación la Comisión estableció que los estados financieros básicos correspondientes al período concluido el 31 de diciembre de 2023, no deberán presentarse comparativos con el período terminado el 31 de diciembre de 2022.

Nuestra opinión no ha sido modificada en relación con esta cuestión.

Otros asuntos

Los estados financieros adjuntos, en donde se precisa, presentan información financiera no auditada dentro de sus Notas, la cual es requerida en las Disposiciones establecidas por la Comisión.



Cuestiones clave de auditoría

Las cuestiones clave de auditoría son aquellas cuestiones que, según nuestro juicio profesional, han sido de la mayor significatividad en nuestra auditoría de los estados financieros del período actual. Estas cuestiones han sido tratadas en el contexto de nuestra auditoría de los estados financieros en su conjunto y en la formación de nuestra opinión sobre estos, y no expresamos una opinión por separado sobre esas cuestiones. Hemos determinado que la cuestión que se describe a continuación es la cuestión clave de la auditoría que se deben comunicar en nuestro informe.

Inversiones en instrumentos financieros (véase el estado de valuación de cartera de inversión)

El Fondo de Inversión registra sus inversiones en instrumentos financieros de acuerdo con la Norma de Información Financiera ("NIF") C-2 "Inversiones en Instrumentos Financieros", considerando las normas particulares relativas al reconocimiento, valuación, presentación y revelación de estas operaciones en los estados financieros.

Asimismo, el Fondo de Inversión, a través de su prospecto de información al público inversionista autorizado por la Comisión, divulga las políticas de inversión, valuación y límites de recompra de acciones, entre otros asuntos.

Las inversiones en instrumentos financieros representan el 91% del total de los activos del Fondo de Inversión.

Se integran principalmente por instrumentos de patrimonio neto clasificados de acuerdo con los Criterios Contables como títulos negociables, por lo que la existencia y valuación de las inversiones en instrumentos financieros tienen un impacto significativo en los estados financieros del Fondo de Inversión.

Nuestra revisión incluyó procedimientos al 31 de diciembre de 2023, enfocados a probar la integridad de las inversiones en instrumentos financieros a través del cotejo del total de inversiones en instrumentos financieros de la cartera de inversión, contra lo reportado en el estado de cuenta del custodio de las inversiones, Inversora Bursátil, S.A de C.V., Casa de Bolsa, Grupo Financieros Inbursa ("Custodio de valores"), y comprobamos la valuación de las inversiones en instrumentos financieros mediante el recalcular de la misma, cotejando los precios utilizados por el Fondo de Inversión contra los proporcionados por el proveedor de precios a través de confirmación y evaluamos la presentación y clasificación de las inversiones en instrumentos financieros incluidas en la cartera de inversión del Fondo de Inversión conforme a lo establecido en la NIF C-2 "Inversiones en Instrumentos Financieros".

Los resultados de nuestros procedimientos de auditoría fueron razonables.

Responsabilidades de la Administración y de los responsables de gobierno corporativo del Fondo de Inversión en relación con los estados financieros

La Administración del Fondo de Inversión es responsable de la preparación de los estados financieros de conformidad con los Criterios Contables, y del control interno que la Administración considere necesario para permitir la preparación de los estados financieros libres de error material, debido a fraude o error.

En la preparación de los estados financieros, la Administración es responsable de la evaluación de la capacidad del Fondo de Inversión de continuar como empresa en funcionamiento, revelando, según corresponda, las cuestiones relacionadas con el Fondo de Inversión en funcionamiento y utilizando el principio contable de empresa en funcionamiento, excepto, si la Administración tiene la intención de liquidar el Fondo de Inversión o detener sus operaciones, o bien no exista otra alternativa realista.

Los encargados de gobierno del Fondo de Inversión son responsables de la supervisión del proceso de información financiera del Fondo de Inversión.

Responsabilidades de los auditores en relación con la auditoría de los estados financieros

Nuestros objetivos son obtener una seguridad razonable de que los estados financieros en su conjunto están libres de errores materiales, debido a fraude o error, y emitir un informe de auditoría que contiene nuestra opinión. Seguridad razonable es un alto nivel de seguridad, pero no garantiza que una auditoría realizada de conformidad con las NIA siempre detecte un error material cuando existe. Los errores pueden deberse a fraude o error y se consideran materiales si, individualmente o de forma agregada, puede preverse razonablemente que influyen en las decisiones económicas que los usuarios toman basándose en los estados financieros.



Como parte de una auditoría ejecutada de conformidad con las NIA, ejercemos nuestro juicio profesional y mantenemos una actitud de escepticismo profesional durante toda la auditoría. Nosotros también:

- Identificamos y evaluamos los riesgos de incorrección material de los estados financieros, debida a fraude o error, diseñamos y aplicamos procedimientos de auditoría para responder a dichos riesgos y obtenemos evidencia de auditoría que es suficiente y apropiada para proporcionar las bases para nuestra opinión. El riesgo de no detectar una incorrección material debida a fraude es más elevado que en el caso de una incorrección material debido a un error, ya que el fraude puede implicar colusión, falsificación, omisiones deliberadas, manifestaciones intencionalmente erróneas o la elusión del control interno.
- Obtenemos conocimiento del control interno relevante para la auditoría, con el fin de diseñar procedimientos de auditoría que sean adecuados en función de las circunstancias y no con el fin de expresar una opinión sobre la efectividad del control interno del Fondo de Inversión.
- Evaluamos lo adecuado de las políticas contables aplicadas y la razonabilidad de las estimaciones contables y la correspondiente información revelada por la Administración.
- Concluimos sobre lo adecuado de la utilización por la Administración, de la norma contable de empresa en funcionamiento y, basándonos en la evidencia de auditoría obtenida, concluimos sobre si existe o no una incertidumbre material relacionada con hechos o condiciones que pueden generar dudas significativas sobre la capacidad del Fondo de Inversión para continuar como empresa en funcionamiento. Si concluimos que existe una incertidumbre material, se requiere que llamemos la atención en nuestro informe de auditoría sobre la correspondiente información revelada en los estados financieros o, si dichas revelaciones no son adecuadas, que expresemos una opinión modificada. Nuestras conclusiones se basan en la evidencia de auditoría obtenida hasta la fecha de nuestro informe de auditoría. Sin embargo, hechos o condiciones futuros pueden ser causa de que el Fondo de Inversión deje de ser una empresa en funcionamiento.

Comunicamos a los responsables del gobierno del Fondo de Inversión en relación con, entre otras cuestiones, el alcance y el momento de la realización de la auditoría y los hallazgos significativos de la auditoría, así como cualquier deficiencia significativa en el control interno que identificamos en el transcurso de la auditoría.

También proporcionamos a los responsables del gobierno del Fondo de Inversión, una declaración de que hemos cumplido con los requerimientos de ética aplicables en relación con la independencia y les hemos comunicado acerca de todas las relaciones y demás cuestiones de las que se puede esperar razonablemente que pueden afectar nuestra independencia, y en su caso, las correspondientes salvaguardas.

Entre las cuestiones que han sido objeto de comunicaciones con los responsables de gobierno del Fondo de Inversión, determinamos que han sido de la mayor significatividad en la auditoría de los estados financieros del período actual y que son en consecuencia, las cuestiones clave de la auditoría. Describimos esa cuestión en este informe de auditoría, salvo que las disposiciones legales o reglamentarias prohíban revelar públicamente la cuestión o, en circunstancias extremadamente poco frecuentes determinemos que una cuestión no se debería comunicar en nuestro informe porque cabe razonablemente esperar que las consecuencias adversas de hacerlo superarían los beneficios de interés público de la misma.

Galaz, Yamazaki, Ruiz Urquiza, S.C.
Afiliada a un Firma Miembro de Deloitte Touche Tohmatsu Limited



C.P.C. Deborah Nathali Bravo Palomares
Registro de la Administración General
de Auditoría Fiscal Federal Núm. 18913
Ciudad de México, México
8 de marzo de 2024



Ibuplus, S.A. de C.V., Fondo de Inversión de Renta Variable

Administrado por Operadora Inbursa de Fondos de Inversión, S.A. de C.V., Grupo Financiero Inbursa

Av. Paseo de las Palmas 750, Col. Lomas de Chapultepec III Sección Miguel Hidalgo, Ciudad de México C.P. 11000

Estado de valuación de cartera de inversión

Al 31 de diciembre de 2023

(En miles de pesos, excepto por los precios de las acciones que se presentan en pesos)

2023													
Emisora	Serie	Tipo de valor	Tasa al valor	Tipo de tasa	Calificación o bursatilidad	Cantidad de títulos operados	Cantidad de títulos liquidados	Total de títulos de la emisión	Costo promedio unitario de adquisición	Costo total de adquisición	Valor razonable o contable unitario	Valor razonable o contable total	Días por vencer
Efectivo y equivalentes de efectivo													
1% Efectivo y equivalentes de efectivo sin restricción													
40-110	1430858	CHD	-	105 TI	101 N/A	304,663,570	304,663,570	-	\$ 21.580104	\$ 6,574,671	\$ 16.966600	\$ 5,169,105	-
40-110	1430849	CHE	-	105 TI	101 N/A	432,356	432,356	-	20.328847	8,789	18.732823	8,099	-
						305,095,926	305,095,926	-		6,583,460		5,177,204	-
Instrumentos financieros negociables													
Inversión en instrumentos de patrimonio neto													
2% Empresas materiales													
ALFA	A	1	-	106 N/A	101 N/A	19,740,571	19,740,571	4,818,823,020	11.755009	232,051	13.640000	269,261	-
CMOCIEZ	*	1	-	106 N/A	101 N/A	2,539,020	2,539,020	884,887,296	58.107464	147,536	72.870000	185,018	-
CONVER	A	1	-	106 N/A	101 N/A	144	144	80,179,418	3.372222	-	1.850000	-	-
CYDSASA	A	1	-	106 N/A	101 N/A	14,570,696	14,570,696	600,000,000	16.000000	233,131	19.000000	276,843	-
ICH	B	1	-	106 N/A	101 N/A	19,414,891	19,414,910	436,574,580	225.840000	4,384,659	193.990000	3,766,295	-
LAMOSAS	*	1	-	106 N/A	101 N/A	609,300	609,300	352,987,318	114.990000	70,063	133.350000	81,250	-
GS227	240515	D2	-	103 TV	101 N/A	40	40	1,252	2505875.736750	100,235	2505811.106249	100,232	134
MFRISCO	A-1	1	-	106 N/A	101 N/A	277,390,853	277,390,853	6,045,769,177	2.555169	708,781	2.320000	643,547	-
					243 A(mex) 025003								
ELEMAT	23	91	-	102 TF	FI Local Largo	3,000,000	3,000,000	22,000,000	100.691917	302,076	100.690788	302,072	1017
FORTALE	23	91	-	103 TV	101 N/A	825,000	825,000	20,000,000	100.944511	83,279	100.944249	83,279	1038
POCHTEC	B	1	-	106 N/A	101 N/A	817,526	817,526	130,522,049	8.500000	6,949	7.150000	5,845	-
SIMEC	B	1	-	106 N/A	101 N/A	7,450,156	7,450,614	497,709,214	224.991536	1,676,222	181.000000	1,348,478	-
ARA	*	1	-	106 N/A	101 N/A	20,701,072	20,701,072	1,236,893,043	3.205678	66,361	3.670000	75,973	-
ALPEK	A	1	-	106 N/A	101 N/A	37,416,087	37,416,087	2,106,958,720	22.688715	848,923	12.640000	472,939	-
AHMSA	*	1	-	106 N/A	101 N/A	347,000	347,000	357,872,502	0.000001	-	0.000001	-	-
DINE	A	1	-	106 N/A	101 N/A	3,291,187	3,291,187	324,883,867	24.750000	81,457	30.000000	98,736	-
DINE	B	1	-	106 N/A	101 N/A	19,529,147	19,529,147	310,846,189	24.350000	475,535	28.500000	556,581	-
CEMEX	CPO	1	-	106 N/A	101 N/A	13,780,671	13,780,671	15,137,459,907	7.897377	108,831	13.220000	182,180	-
CMR	B	1	-	106 N/A	101 N/A	4,307,422	4,307,422	548,541,756	3.160000	13,611	2.970000	12,793	-
COVAL	A1	1	-	106 N/A	101 N/A	1	1	-	0.000000	-	0.000000	-	-
CTAXTEL	A	1	-	106 N/A	101 N/A	16,343,282	16,343,282	523,855,724	0.341029	5,574	0.180000	2,942	-
GCARSO	A1	1	-	106 N/A	101 N/A	39,149,455	39,159,426	2,257,433,636	81.151282	3,177,028	189.590000	7,422,345	-
					259 F1+(mex) 025003								
GCARSO	00823	93	-	103 TV	FI Local Corto	3,000,000	3,000,000	40,000,000	100.195167	300,586	100.194927	300,585	78
GISSA	A	1	-	106 N/A	101 N/A	1,101,380	1,101,380	310,481,741	34.700000	38,218	26.490000	29,176	-
GMXT	*	1	-	106 N/A	101 N/A	588,509	588,509	4,369,940,022	37.808935	22,251	38.200000	22,481	-
KUO	A	1	-	106 N/A	101 N/A	2,381,700	2,381,700	233,221,719	47.100000	112,178	46.000000	109,558	-
KUO	B	1	-	106 N/A	101 N/A	4,227,876	4,227,876	223,144,429	44.500000	188,140	44.200000	186,872	-
ACCELSA	B	1	-	106 N/A	101 N/A	9,157,831	9,157,831	189,002,921	22.500000	206,051	22.500000	206,051	-
GICSA	B	1	-	106 N/A	101 N/A	223,689	223,689	1,500,123,094	2.000000	447	2.300000	514	-
GMEXICO	B	1	-	106 N/A	101 N/A	170,793	170,793	7,785,000,000	68.718678	11,737	94.180000	16,085	-
GOMO	*	1	-	106 N/A	101 N/A	1,774,408	1,774,408	85,896,152	0.000001	-	0.000001	-	-
ORBIA	B-1	1	-	106 N/A	101 N/A	1,181,221	1,181,221	2,010,000,000	34.500000	40,752	37.620000	44,438	-
LASITE	B*1	1	-	106 N/A	101 N/A	206,559,742	206,559,742	3,181,200,000	8.914420	1,841,360	6.930000	1,431,459	-
QUMMA	B	1	-	106 N/A	101 N/A	2,657,961	2,657,961	201,651,306	0.000001	-	0.000001	-	-
						734,248,631	734,259,079	56,823,860,052		15,484,022		18,233,828	-



2023

Emisora	Serie	Tipo de valor	Tasa al valor	Tipo de tasa	Calificación o bursatilidad	Cantidad de títulos operados	Cantidad de títulos liquidados	Total de títulos de la emisión	Costo promedio unitario de adquisición	Costo total de adquisición	Valor razonable o contable unitario	Valor razonable o contable total	Días por vencer
1% Empresas de servicio y bienes de consumos													
CIE	B	1	-	106 N/A	101 N/A	93,557,428	93,557,428	559,369,806	8.5545030	800,337	22.900000	2,142,465	-
CHDRAUI	B	1	-	106 N/A	101 N/A	10,274,575	10,274,575	959,374,578	84.6109280	869,341	102.580000	1,053,966	-
NEMAK	A	1	-	106 N/A	101 N/A	38,038,668	38,038,668	3,054,812,324	4.9428000	188,018	4.140000	157,480	-
MEDICA	B	1	-	106 N/A	101 N/A	480,356	480,356	107,938,972	37.2010000	17,870	40.630000	19,517	-
VOLAR	A	1	-	106 N/A	101 N/A	417,700	417,700	1,108,462,804	12.1693680	5,083	16.000000	6,683	-
						<u>142,768,727</u>	<u>142,768,727</u>	<u>5,789,958,484</u>		<u>1,880,649</u>		<u>3,380,111</u>	
0% Empresas de productos de consumo													
GIGANTE	*	1	-	106 N/A	101 N/A	<u>9,327,193</u>	<u>9,327,193</u>	<u>994,227,328</u>	24.8500000	<u>231,781</u>	30.700000	<u>286,345</u>	-
						9,327,193	9,327,193	994,227,328		231,781		286,345	
2% Servicios financieros													
GNP	*	0	-	106 N/A	101 N/A	3,482,268	3,482,268	224,120,981	117.0000000	407,425	140.000000	487,518	-
GFINBUR	O	1	-	106 N/A	101 N/A	162,829,948	162,847,948	6,120,468,375	32.884615	5,354,600	46.710000	7,605,787	-
GPROFUT	*	1	-	106 N/A	101 N/A	4,087,310	4,087,310	285,067,983	77.0000000	314,723	88.000000	359,683	-
FSITES	20	CF	-	106 N/A	101 N/A	11,322,444	11,322,444	3,386,768,698	26.966567	305,327	25.870377	292,916	-
DANHOS	13	CF	-	106 N/A	101 N/A	3,000	3,000	-	19.358470	58	20.960000	63	-
FIDEAL	20	FF	-	106 N/A	101 N/A	<u>20,186,249</u>	<u>20,186,249</u>	<u>380,080,600</u>	107.4700000	<u>2,169,416</u>	106.056380	<u>2,140,880</u>	-
						201,911,219	201,929,219	10,396,506,637		8,551,549		10,886,847	
5% Servicios de telecomunicaciones													
AMX	B	1	-	106 N/A	101 N/A	350,656,337	350,656,337	63,126,000,000	17.499247	6,136,222	15.740000	5,519,331	-
AXTEL	CPO	1	-	106 N/A	101 N/A	1,983,602	1,983,602	2,803,106,264	1.3700000	2,718	0.673000	1,335	-
AZTECA	CPO	1	-	106 N/A	101 N/A	31,551,172	31,551,172	2,162,742,413	0.806989	25,461	0.500000	15,776	-
CABLE	CPO	1	-	106 N/A	101 N/A	8,121,741	8,121,741	680,551,980	57.950998	470,663	57.523905	467,194	-
RCENTRO	A	1	-	106 N/A	101 N/A	1,213,200	1,213,200	255,537,488	3.5000000	4,246	3.294911	3,997	-
TLEVISA	CPO	1	-	106 N/A	101 N/A	11,158,344	11,158,344	2,530,110,885	12.938164	144,368	11.340000	126,536	-
SITES1	A-1	1	-	106 N/A	101 N/A	<u>162,831,979</u>	<u>162,831,979</u>	<u>3,240,056,692</u>	19.138990	<u>3,116,440</u>	23.940000	<u>3,898,198</u>	-
						567,516,375	567,516,375	74,798,105,722		9,900,118		10,032,367	
0% Acciones internacionales													
CABK	N	1ASP	-	106 N/A	101 N/A	9,127,266	9,127,266	5,910,242,684	76.687067	699,943	69.798499	637,069	-
FCC	N	1ASP	-	106 N/A	101 N/A	9,502,433	9,502,433	378,825,506	174.989354	1,662,825	272.749904	2,591,788	-
MBT	N	1ASP	-	106 N/A	101 N/A	1,107,800	1,107,800	999,190,788	107.298950	118,866	93.316300	103,376	-
BBVA	*	1E	-	106 N/A	101 N/A	855,000	855,000	6,030,116,564	115.357682	98,631	153.000000	130,815	-
ETS	AT	1ESP	-	106 N/A	101 N/A	144,855	116,455	-	66.740025	9,668	68.000148	9,850	-
SHV	*	1ISP	-	106 N/A	101 N/A	1,701,613	1,701,613	34,200,000	1950.709956	3,319,353	1868.531658	3,179,518	-
TKC	N	1ASP	-	106 N/A	101 N/A	1,187,634	1,187,634	880,000,000	93.214874	110,705	81.609346	96,922	-
MU	*	1ASP	-	106 N/A	101 N/A	2,201	2,201	1,044,096,391	975.054821	2,146	1447.929644	3,187	-
TX	*	1ASP	-	106 N/A	101 N/A	1,391,626	1,391,626	200,474,344	596.191984	829,676	720.571502	1,002,766	-
X	*	1ASP	-	106 N/A	101 N/A	1	1	172,459,063	493.570000	-	825.425090	1	-
USFR	*	1ISP	-	106 N/A	101 N/A	100,000	100,000	54,537,500	980.712403	98,071	852.401984	85,240	-
BANORIE	*B	41	-	106 N/A	101 N/A	101,005	101,005	68,600,000	0.000000	-	0.000000	-	-
TLEVISA	CPO	YYSP	-	106 N/A	101 N/A	309,000	309,000	-	88.960584	27,489	56.668444	17,511	-
FCFE	18	FE	-	106 N/A	101 N/A	<u>793</u>	<u>793</u>	<u>853,195,411</u>	24.968852	<u>20</u>	26.500000	<u>21</u>	-
						25,531,227	25,502,827	16,625,938,251		6,977,393		7,858,064	



2023

Emisora	Serie	Tipo de valor	Tasa al valor	Tipo de tasa	Calificación o bursatilidad	Cantidad de títulos operados	Cantidad de títulos liquidados	Total de títulos de la emisión	Costo promedio unitario de adquisición	Costo total de adquisición	Valor razonable o contable unitario	Valor razonable o contable total	Días por vencer
0% Certificados Bursátiles													
MFRISCO	22	91	-	103 TV	101 N/A	7,450,000	7,450,000	50,000,000	100.663300	749,942	100.520281	748,876	289
MFRISCO	00223	93	-	103 TV	101 N/A	5,800,000	5,800,000	50,000,000	101.667965	589,674	101.660577	589,631	224
87% Inversión en títulos de deuda valores gubernamentales													
BANOBRA	24012	I	-	101 TR	231 mxA-1+ 025006 SP Local Corto	1,241,584,447	1,241,584,447	-	0.998724	1,240,000	1.000000	1,241,584	-
BANOBRA	24024	I	-	101 TR	231 mxA-1+ 025006 SP Local Corto	1,326,091,834	1,326,091,834	-	0.980324	1,300,000	0.997167	1,322,335	9
BANOBRA	24062	I	-	101 TR	231 mxA-1+ 025006 SP Local Corto	528,683,473	528,683,473	-	0.945745	500,000	0.988935	522,834	35
BANOBRA	24102	I	-	101 TR	231 mxA-1+ 025006 SP Local Corto	529,211,389	529,211,389	-	0.944802	500,000	0.980216	518,741	63
BANOBRA	24111	I	-	101 TR	231 mxA-1+ 025006 SP Local Corto	271,590,000	271,590,000	-	0.920505	250,000	0.978363	265,714	69
BANOBRA	24154	I	-	101 TR	231 mxA-1+ 025006 SP Local Corto	314,525,000	314,525,000	-	0.953819	300,000	0.968917	304,749	100
BANOBRA	24161	I	-	101 TR	231 mxA-1+ 025006 SP Local Corto	423,278,609	423,278,609	-	0.945004	400,000	0.967718	409,614	104
BANOBRA	24185	I	-	101 TR	231 mxA-1+ 025006 SP Local Corto	687,684,469	687,684,469	-	0.945201	650,000	0.962384	661,817	122
BANOBRA	24195	I	-	101 TR	231 mxA-1+ 025006 SP Local Corto	317,333,165	317,333,165	-	0.945379	300,000	0.960330	304,745	129
BANOBRA	24241	I	-	101 TR	231 mxA-1+ 025006 SP Local Corto	317,274,834	317,274,834	-	0.945552	300,000	0.951356	301,841	160
BANOBRA	24285	I	-	101 TR	231 mxA-1+ 025006 SP Local Corto	217,365,444	217,365,444	-	0.920109	200,000	0.942396	204,844	192
BANOBRA	24315	I	-	101 TR	231 mxA-1+ 025006 SP Local Corto	652,875,001	652,875,001	-	0.919012	600,000	0.936677	611,533	213
CETES	240111	BI	-	101 TR	212 mxAAA 025006 SP Local Largo	110,000,000	110,000,000	5,018,581,230	9.471051	1,041,816	9.971966	1,096,918	9
CETES	240208	BI	-	101 TR	101 N/A	113,958,300	113,958,300	-	9.457539	1,077,765	9.885948	1,126,586	37
CETES	240321	BI	-	101 TR	101 N/A	25,000,000	25,000,000	-	9.447428	236,186	9.759386	243,985	79
CETES	240404	BI	-	101 TR	212 mxAAA 025006 SP Local Largo	76,840,000	76,840,000	4,951,630,883	9.469653	727,648	9.718193	746,746	93
CETES	240502	BI	-	101 TR	212 mxAAA 025006 SP Local Largo	15,000,000	15,000,000	2,374,421,425	9.444091	141,661	9.634716	144,521	121
CETES	240516	BI	-	101 TR	212 mxAAA 025006 SP Local Largo	100,000,000	100,000,000	1,793,510,351	9.472083	947,208	9.593994	959,399	135
CETES	240530	BI	-	101 TR	101 N/A	35,000,000	35,000,000	-	9.461741	331,161	9.552635	334,342	149
CETES	240613	BI	-	101 TR	212 mxAAA 025006 SP Local Largo	100,000,000	100,000,000	1,270,000,000	9.458044	945,804	9.512240	951,224	163
CETES	240627	BI	-	101 TR	212 mxAAA 025006 SP Local Largo	10,000,000	10,000,000	2,202,079,467	9.219644	92,196	9.472336	94,723	177
CETES	241017	BI	-	101 TR	212 mxAAA 025006 SP Local Largo	<u>28,356,700</u>	<u>28,356,700</u>	<u>1,981,857,167</u>	8.967905	<u>254,300</u>	9.173709	<u>260,136</u>	289
						<u>7,454,902,665</u>	<u>7,454,902,665</u>	<u>19,692,080,523</u>		<u>12,335,745</u>		<u>13,967,438</u>	
Total títulos negociables						9,136,206,037	9,136,206,085	185,120,676,997		56,700,873		64,645,000	-




2023


Emisora	Serie	Tipo de valor	Tasa al valor	Tipo de tasa	Calificación o bursatilidad	Cantidad de títulos operados	Cantidad de títulos liquidados	Total de títulos de la emisión	Costo promedio unitario de adquisición	Costo total de adquisición	Valor razonable o contable unitario	Valor razonable o contable total	Días por vencer
0% Deudores por reporte													
BONDESF	261231	LF	-	101 TR	212 mxAAA 025006 SP Local Largo	529,493	529,493	72,911,410	100.053236	52,977	100.180193	53,045	-
BPAG91	280511	IQ	-	101 TR	101 N/A	9,918,865	9,918,865	289,390,103	100.817979	1,000,000	100.946242	1,001,272	-
BONDESF	261231	LF	-	101 TR	212 mxAAA 025006 SP Local Largo	8	8	72,911,410	100.052500	1	100.180000	1	-
Total títulos recibidos en reporte						10,448,366	10,448,366	435,212,923		1,052,978		1,054,318	-
Total						9,451,750,329	9,451,750,377	185,555,889,920		\$ 64,337,311		\$ 70,876,522	

"El presente estado de valuación de cartera de inversión, se formuló de conformidad con los criterios de contabilidad para fondos de inversión, emitidos por la Comisión Nacional Bancaria y de Valores, con fundamento en el artículo 76 de la Ley de Fondos de Inversión, de observancia general y obligatoria, aplicados de manera consistente, encontrándose reflejadas las operaciones con activos objeto de inversión efectuadas por el Fondo de Inversión a las fechas arriba mencionadas, las cuales se realizaron y valoraron con apego a sanas prácticas y a las disposiciones legales y administrativas aplicables".

"El presente estado de valuación de cartera de inversión fue aprobado por el Consejo de Administración de Operadora Inbursa Fondos de Inversión, S.A. de C.V., Grupo Financiero Inbursa, bajo la responsabilidad de los Directivos que los suscriben".

"Los estados financieros adjuntos han sido publicados en la página de Internet: www.bmv.com.mx".


Lje. Rafael Méndez Briones
Director General de Operadora Inbursa Fondos de Inversión, S.A. de C.V., Grupo Financiero Inbursa


Lic. Maribel Pérez Álvarez
Contralor Normativo de Operadora Inbursa Fondos de Inversión, S.A. de C.V., Grupo Financiero Inbursa

Las notas adjuntas son parte de estos estados financieros.



Ibuplus, S.A. de C.V., Fondo de Inversión de Renta Variable
Administrado por Operadora Inbursa de Fondos de Inversión, S.A. de C.V., Grupo Financiero Inbursa
 Av. Paseo de las Palmas 750, Col. Lomas de Chapultepec III Sección
 Miguel Hidalgo, Ciudad de México C.P. 11000

Estado de situación financiera

Al 31 de diciembre de 2023

(En miles de pesos, excepto por los precios de las acciones que se presentan en pesos)

Activo	Notas	2023	Pasivo y capital contable	Notas	2023
Efectivo y equivalentes de efectivo	10	\$ 5,177,318	Otras cuentas por pagar:		
Inversiones en instrumentos financieros:			Impuesto a la utilidad por pagar	8	\$ 2,680
Instrumentos financieros negociables	11	64,645,000	Acreedores por liquidación de operaciones		1,926
Deudores por reporto	12	1,054,318	Acreedores diversos y otras cuentas por pagar		<u>18,156</u>
Cuentas por cobrar		<u>175,491</u>	Total pasivo		22,762
Total activo		<u>\$ 71,052,127</u>	Capital contable:		
			Capital contribuido		
			Capital social	8	
			Mínimo fijo		1,000
			Variable		10,200,298
			Prima en venta de acciones		<u>17,499,064</u>
			Total capital contribuido		27,700,362
			Capital ganado:		
			Resultados acumulados		<u>43,329,003</u>
			Total capital contable		<u>71,029,365</u>
			Total pasivo y capital		<u>\$ 71,052,127</u>

Cuentas de orden

	2023
Capital social autorizado	\$ 15,000,000
Acciones emitidas (unidades)	1,500,000
Colaterales recibidos por la entidad	\$ 1,053,723


"El saldo histórico del capital social al 31 de diciembre de 2023 es de \$10,201,298".


"El presente estado de situación financiera se formuló de conformidad con los criterios de contabilidad para fondos de inversión, emitidos por la Comisión Nacional Bancaria y de Valores, con fundamento en lo dispuesto por el artículo 76 de la Ley de Fondos de Inversión, de observancia general y obligatoria, aplicados de manera consistente, encontrándose reflejadas las operaciones efectuadas por el Fondo de Inversión hasta las fechas arriba mencionadas, las cuales se realizaron y valoraron con apego a sanas prácticas y a las disposiciones legales y administrativas aplicables".

"El presente estado de situación financiera fue aprobado por el Consejo de Administración de Operadora Inbursa Fondos de Inversión, S.A. de C.V., Grupo Financiero Inbursa, bajo la responsabilidad de los Directivos que los suscriben".

"La sociedad valuadora de este Fondo de Inversión determinó el precio de las acciones representativas de su capital social con base en los precios actualizados de valuación de los activos que conforman su cartera de inversión, proporcionados por el proveedor de precios que le presta sus servicios, y determinó a las fechas de estos estados financieros el activo neto, fijándose los precios actualizados de valuación de las acciones con valor nominal de \$10.00 pesos al 31 de diciembre de 2023, correspondientes a la Serie A en \$69.627651, la Serie B en \$69.627771 (cifras en pesos)".

"Los estados financieros adjuntos ha sido publicados en la página de Internet: www.bmv.com.mx".


 Lic. Rafael Mendoza Briones
 Director General de Operadora Inbursa Fondos de
 Inversión, S.A. de C.V., Grupo Financiero Inbursa


 Lic. Marijbel Pérez Álvarez
 Contralor Normativo de Operadora Inbursa Fondos
 de Inversión, S.A. de C.V., Grupo Financiero Inbursa

Las notas adjuntas son parte de estos estados financieros.



Ibuplus, S.A. de C.V., Fondo de Inversión de Renta Variable
Administrado por Operadora Inbursa de Fondos de Inversión, S.A. de C.V.,
Grupo Financiero Inbursa
 Av. Paseo de las Palmas 750, Col. Lomas de Chapultepec III Sección Miguel Hidalgo, Ciudad de México C.P. 11000

Estado de resultados


Por el año que terminó el 31 de diciembre de 2023
 (En miles de pesos)


	Notas	2023
Resultado por valuación de instrumentos financieros a valor razonable	11	\$ 6,537,867
Resultado por compraventa		3,148,872
Ingresos por intereses		<u>1,151,305</u>
Total de ingresos de la operación		10,838,044
Servicios administrativos y de distribución pagados a la Sociedad Operadora	14	169,440
Servicios administrativos y de distribución pagados a otras entidades		290
Gastos por intereses		4,481
Otros egresos de la operación		19,619
Gastos de administración		<u>85,059</u>
Total de egresos de la operación		<u>278,889</u>
Resultado neto		<u>\$ 10,559,155</u>

“El presente estado de resultados se formuló de conformidad con los criterios de contabilidad para fondos de inversión, emitidos por la Comisión Nacional Bancaria y de Valores con fundamento en lo dispuesto por el artículo 76 de la Ley de Fondos de Inversión, de observancia general y obligatoria, aplicados de manera consistente, encontrándose reflejados todos los ingresos y egresos derivados de las operaciones efectuadas por el Fondo de Inversión durante los períodos antes mencionados, los cuales se realizaron y valoraron con apego a sanas prácticas y a las disposiciones legales y administrativas aplicables”.

“El presente estado de resultados fue aprobado por el Consejo de Administración de Operadora Inbursa Fondos de Inversión, S.A. de C.V., Grupo Financiero Inbursa, bajo la responsabilidad de los Directivos que los suscriben”.

“Los estados financieros adjuntos han sido publicados en la página de Internet: www.bmv.com.mx”.


 Lje. Rafael Mendoza Briones
 Director General de Operadora Inbursa Fondos de Inversión, S.A. de C.V., Grupo Financiero Inbursa


 Lie. Maribel Pérez Álvarez
 Contralor Normativo de Operadora Inbursa Fondos de Inversión, S.A. de C.V., Grupo Financiero Inbursa

Las notas adjuntas son parte de estos estados financieros.



Ibuplus, S.A. de C.V., Fondo de Inversión de Renta Variable
Administrado por Operadora Inbursa de Fondos de Inversión, S.A. de C.V.,
Grupo Financiero Inbursa
Av. Paseo de las Palmas 750, Col. Lomas de Chapultepec III Sección Miguel Hidalgo,
Ciudad de México C.P. 11000

Notas a los estados financieros

Por el año que terminó el 31 de diciembre de 2023

(En miles de pesos, excepto por los valores unitarios y los precios de las acciones)

1. Constitución y actividades del Fondo de Inversión

Ibuplus, S.A. de C.V., Fondo de Inversión de Renta Variable (el “Fondo de Inversión”), fue autorizado por la Comisión Nacional Bancaria y de Valores de México (la “Comisión”), para operar como “Fondo de Inversión”, de acuerdo con el prospecto correspondiente. En este prospecto se dan a conocer las políticas de inversión, valuación y límites de recompra de acciones, así como el régimen de inversión al que se encuentra sujeto el Fondo de Inversión.

Su objeto social es realizar operaciones exclusivamente con activos objeto de inversión, cuya naturaleza corresponda a acciones, obligaciones, valores y títulos o documentos representativos de una deuda a cargo de un tercero, inscritos en la sección de valores del Registro Nacional de Valores o listados en el Sistema Internacional de Cotizaciones, con recursos provenientes de la colocación de las acciones con clave de emisión “IBUPLUS” representativas de su capital social. En el desarrollo de sus actividades, el Fondo de Inversión se apeg a las disposiciones establecidas por la Ley de Fondos de Inversión (la “LFI”), la Ley de Mercado de Valores (“LMV”) y por las Disposiciones de carácter general aplicables a los Fondos de Inversión y a las personas que le prestan servicios (las “Disposiciones”).

El Fondo de Inversión no cuenta con personal propio, los servicios contables, administrativos y de valuación son proporcionados por Operadora Inbursa Fondos de Inversión, S.A. de C.V., Grupo Financiero Inbursa, (la “Operadora”).

2. Eventos relevantes

Cambios en políticas contables

A partir del 1 de enero de 2023 los fondos de inversión, implementaron cambios en las normas de información financiera, criterios de contabilidad y metodologías de estimación de reservas preventivas, lo que permitió contar con información financiera transparente y comparable con otros países. Como resultado de estos cambios, los estados financieros básicos anuales de fondos de inversión de conformidad con las Disposiciones al periodo concluido el 31 de diciembre de 2023, no deberán presentarse comparativos por el periodo terminado el 31 de diciembre de 2022.

3. Bases de presentación

Unidad monetaria de los estados financieros - Los estados financieros y notas al 31 de diciembre de 2023 y por el año que terminó en esa fecha incluyen saldos y transacciones en pesos de diferente poder adquisitivo. La inflación acumulada de los tres ejercicios anuales anteriores al 31 de diciembre de 2023 es 19.50%; por lo tanto, el entorno económico califica como no inflacionario en el ejercicio y consecuentemente, no se reconocen los efectos de la inflación en los estados financieros adjuntos. El porcentaje de inflación por el año que terminó el 31 de diciembre de 2023 fue 4.38%.



Negocio en marcha - Los estados financieros del Fondo de Inversión han sido preparados sobre la base de empresa en funcionamiento. La moneda funcional del Fondo de Inversión es el peso mexicano.

El Fondo de Inversión es una sociedad anónima de capital variable que tiene por objeto exclusivamente la adquisición y venta habitual y profesional de activos objeto de inversión con recursos provenientes de la colocación de las acciones representativas de su capital social ofreciéndolas a persona indeterminada, a través de servicios de intermediación financiera, conforme a lo dispuesto en la LFI, la Ley del Mercado de Valores y en la regulación que de ellas deriva.

Comparabilidad de los estados financieros al 31 de diciembre de 2023 con 2022 - La Comisión, completó el proyecto de actualización del marco contable aplicable a los Fondo de Inversión que tiene por objetivo de converger de manera parcial con ciertas Normas de Información Financiera y atender los últimos cambios en la normativa contable internacional.

El Fondo de Inversión adoptó estas nuevas disposiciones a partir del 1 de enero de 2023 generando que los criterios, políticas contables y de información utilizados para preparar la información financiera de 2023 difieran con las aplicadas en el año anterior. Derivado de esta situación la Comisión estableció que los estados financieros básicos correspondientes al período concluido el 31 de diciembre de 2023, no deberán presentarse comparativos con el período terminado el 31 de diciembre de 2022.

4. Juicios contables críticos y fuentes clave para la estimación de incertidumbres

En la aplicación de las políticas contables en el Fondo, las cuales se describen en la Nota 5, la administración debe hacer juicios, estimaciones y supuestos sobre los valores en libros de los activos y pasivos de los estados financieros. Las estimaciones y supuestos relativos se basan en la experiencia y otros factores que se consideran pertinentes. Los resultados reales podrían diferir de estas estimaciones.

Las estimaciones y supuestos se revisan sobre una base regular. Las modificaciones a las estimaciones contables se reconocen en el periodo en que se realiza la modificación y periodos futuros si la modificación afecta tanto al periodo actual como a periodos subsecuentes.

a. *Juicios críticos al aplicar las políticas contables*

A continuación, se presentan juicios críticos, aparte de aquellos que involucran las estimaciones, realizados por la administración durante el proceso de aplicación de las políticas contables del Fondo de Inversión y que tienen un efecto significativo en los estados financieros.

Evaluación del modelo de negocio

Los activos objetos de inversión se clasifican en Instrumentos Financieros Negociables (“IFN”) de acuerdo con la actividad principal del Fondo de Inversión, que consiste en gestionar la compra de instrumentos financieros para invertir los recursos obtenidos de los clientes por la venta de acciones del fondo, realizando operaciones de compraventa con la finalidad de obtener un rendimiento objetivo ofrecido por el fondo; así como la venta de dichos activos financieros para restituir los recursos a los clientes que vendan las acciones del Fondo de Inversión.

Medición a valor razonable de instrumentas financieros

El valor razonable se define como el monto por el cual puede intercambiarse un activo o liquidarse un pasivo entre partes informadas, interesadas e igualmente dispuestas en una transacción de libre competencia. La referencia más objetiva y común para el valor razonable de un instrumento financiero es el precio pagado.



El Fondo de Inversión considera los requisitos establecidos en las Disposiciones en materia de valuación de valores y demás instrumentos financieros que forman parte del estado de situación financiero. En este sentido, determina el valor razonable de los valores y demás instrumentos financieros reconocidos en el estado de situación financiera aplicando la valuación directa a un vector de precios.

La determinación de valuación directa a vector es el procedimiento de multiplicar el número de títulos o contratos por el precio actualizado del vector de precios proporcionado por un Proveedor de precios autorizado por la Comisión.

La disponibilidad de precios o insumos observables varía según el producto y el mercado, y puede cambiar con el tiempo. El nivel de juicio de la Administración del Fondo de Inversión requerido para establecer el valor razonable de los valores y demás instrumentos financieros para los cuales existe un precio cotizado en un mercado activo es mínimo. Del mismo modo, se requiere poca subjetividad o juicio para los instrumentos financieros valuados utilizando modelos de Valuación que son estándar en la industria y donde todos los insumos se cotizan en mercados activos o son proporcionados por el proveedor de precios. El nivel de subjetividad y el grado de juicio de la Administración del Fondo de Inversión requeridos son más significativos para aquellos instrumentos financieros valuados usando modelos especializados y sofisticados, así como en aquellos en los que algunos o todos los insumos necesarios para su valuación no son observables.

Al 31 de diciembre de 2023, no existe una reducción en la disponibilidad de precios e insumos proporcionados por el proveedor de precios, lo que significa que no existe un deterioro evidente y significativo de las condiciones observables en los insumos utilizados para la valuación de los valores y demás instrumentos financieros del Fondo de Inversión que requiera el reconocimiento de un deterioro en su valor.

La Administración del Fondo de Inversión continúa monitoreando la evolución de los mercados financieros, su liquidez y las condiciones de disponibilidad de precios e insumos para la valuación de los valores y demás instrumentos financieros a fin de anticipar un posible reconocimiento de un deterioro en el valor de estos.

Para efectos de información financiera, las mediciones de valor razonable se clasifican en Nivel 1, 2 ó 3 con base en el grado en que son observables los datos de entrada en las mediciones y su importancia en la determinación del valor razonable en su totalidad, las cuales se describen de la siguiente manera:

- Nivel 1 - Se consideran precios de cotización en un mercado activo para activos o pasivos idénticos que la entidad puede obtener a la fecha de la valuación;
- Nivel 2 - Datos de entrada distintos de los precios cotizados incluidos en el Nivel 1 que son observables para los activos o pasivos, directa o indirectamente,
- Nivel 3 - Datos de entrada no observables para el activo o pasivo.

Reconocimiento y valuación de provisiones y contingencias

Las provisiones se reconocen como pasivos en los estados financieros cuando el Fondo de Inversión tiene una obligación que debe reconocerse (considerando que su cuantía haya podido ser estimada de forma confiable) porque representa obligaciones presentes y es probable que, para satisfacerlas, tenga que desprenderse de recursos económicos.

Si no es probable una salida de recursos monetarios, la partida se trata como un pasivo contingente.

El importe reconocido como una provisión es la mejor estimación de la contraprestación requerida para liquidar la obligación presente al final del periodo sobre el que se informa, teniendo en cuenta los riesgos e incertidumbres que rodean la obligación. Cuando una provisión se mide utilizando los flujos de efectivo estimados para liquidar la obligación presente, su valor en libros es el valor presente de esos flujos de efectivo.



5. Resumen de las políticas contables materiales

Los estados financieros adjuntos cumplen con los criterios de contabilidad para los fondos de inversión, emitidos por la Comisión en las Disposiciones, las cuales se consideran un marco de información financiera con fines generales. Su preparación requiere que la Administración efectúe ciertas estimaciones y utilice ciertos supuestos para valorar algunas de las partidas de los estados financieros y para efectuar las revelaciones que se requieren en los mismos. Sin embargo, los resultados reales pueden diferir de dichas estimaciones. La Administración, aplicando el juicio profesional, considera que las estimaciones y supuestos utilizados fueron los adecuados en las circunstancias.

De acuerdo con el criterio contable “A-1 Esquema básico del conjunto de Criterios de Contabilidad aplicables a fondos de inversión” de la Comisión, la contabilidad del Fondo de Inversión se ajustará a las Normas de Información Financiera (“NIF”) aplicables en México, definidas por el Consejo Mexicano de Normas de Información Financiera, A.C. (el “CINIF”), excepto cuando a juicio de la Comisión sea necesario aplicar una normatividad o un criterio contable específico, tomando en consideración que los fondos de inversión realizan operaciones especializadas.

Los Criterios Contables señalan que la Comisión emitirá reglas particulares por operaciones especializadas y que a falta de criterio contable expreso de la Comisión para las sociedades operadoras de fondos de inversión y en segundo término para Fondo de Inversión, o en un contexto más amplio de las Normas de Información Financiera mexicanas, se observará el proceso de supletoriedad establecido en la NIF A-8, y sólo en caso de que las Normas Internacionales de Información Financiera (“NIIF”) a que se refiere la NIF A-8, no den solución al reconocimiento contable, se podrá optar por una norma supletoria que pertenezca a cualquier otro esquema normativo, siempre que cumpla con todos los requisitos señalados en la citada NIF, debiéndose aplicar la supletoriedad en el siguiente orden: los principios de contabilidad generalmente aceptados en los Estados Unidos de América (US GAAP, por sus siglas en inglés) y cualquier norma de contabilidad que forme parte de un conjunto de normas formal y reconocido.

Cambios en políticas contables

Cambios contables -

Implementación nuevos Criterios Contables de las Disposiciones adoptando de manera parcial ciertas Normas de Información Financiera

La Comisión publicó en el Diario Oficial de la Federación (“DOF”) el 30 de diciembre de 2021 la Resolución que sustituye el Anexo 5 de los Criterios contables, en donde se modifica el párrafo 3 del Criterio A-2 “Aplicación de normas particulares” de los Criterios Contables para incorporar nuevas NIF aplicables a Fondo de Inversión. Como resultado de la emisión de la Norma Internacional de Información Financiera 9 “Instrumentos financieros” (IFRS 9), el CINIF, publicó nuevas normas de información financiera que cubren los mismos tópicos y con base en estas, la Comisión inició el proceso de adaptación de la regulación aplicable y un nuevo marco para las entidades supervisadas similar al utilizado internacionalmente.

De conformidad con las disposiciones emitidas por la Comisión, ésta determinó como metodología de adopción de estas normas la aplicación prospectiva parcial, afectando los impactos financieros originados en la adopción inicial en la cuenta de resultados de ejercicios anteriores dentro del capital contable.

A partir del 1 de enero de 2023, el Fondo de Inversión adoptó las siguientes NIF:

- NIF B-17 “Determinación del valor razonable”
- NIF C-3 “Cuentas por cobrar”
- NIF C-9 “Provisiones, contingencias y compromisos”
- NIF C-16 “Deterioro de instrumentos financieros por cobrar”
- NIF C-19 “Instrumentos financieros por pagar”



Una breve descripción de cada una de estas normas se presenta a continuación:

NIF B-17 “Determinación del valor razonable”. Establece las normas para la determinación del valor razonable y su revelación. Menciona que el valor razonable debe utilizar supuestos que los participantes del mercado usarían al fijar el precio de un activo o un pasivo en las condiciones actuales del mercado a una fecha determinada. Se establece que se debe considerar el activo o pasivo particular que se está valuando, si es monetario y si es utilizado en combinación con otros activos o sobre una base independiente, el mercado en que tendría lugar el intercambio del activo o el pasivo; y la técnica o técnicas de valuación apropiadas para la determinación de su valor razonable, así como maximizar el uso de datos de entrada observables relevantes y minimizar los datos de entrada no observables.

Esta NIF requiere revelar el nivel de la jerarquía del valor razonable dentro del cual se clasifican las determinaciones del valor razonable en su totalidad (Nivel 1, 2 o 3), como sigue:

- Nivel 1: Las mediciones del valor razonable son aquellas derivadas de precios cotizados (no ajustados) en mercados activos, para activos o pasivos idénticos;
- Nivel 2: Las mediciones del valor razonable de Nivel 2 son aquellas derivadas de insumos distintos a los precios cotizados incluidos en el Nivel 1 que son observables para el activo o pasivo, ya sea directamente (es decir, como precios) o indirectamente (es decir, derivados de los precios); y
- Nivel 3: Las mediciones del valor razonable de Nivel 3 son aquellas derivadas de técnicas de valuación que incluyen entradas para el activo o pasivo que no se basan en datos observables del mercado (entradas no observables).

Otras revelaciones requeridas en la adopción de la NIF B-17 “*Determinación a valor razonable*” son las siguientes:

- Las técnicas de valuación y los datos de entrada utilizados para desarrollar las determinaciones a valor razonable para activos y pasivos después del reconocimiento inicial.
- El efecto en la utilidad o pérdida neta u otro resultado del período de las determinaciones del valor razonable recurrentes utilizando datos de entrada no observables relevantes y significativos (Nivel 3).
- El valor razonable al final del período sobre el que se informa.
- Si han ocurrido transferencias entre niveles de jerarquía de los pasivos, así como los importes, motivos y razones de esas transferencias.
- Descripción de las técnicas de valuación utilizadas (Nivel 2 y Nivel 3).
- Los datos de entrada utilizados en la determinación del valor razonable (Nivel 2 y Nivel 3).
- Si ha habido un cambio en la técnica de valuación.

NIF C-2 “Inversiones en Instrumentos Financieros”. Establece las normas de valuación, representación y revelación de la inversión en instrumentos financieros. Descarta el concepto de “intención de adquisición” y utilización de una inversión en un instrumento financiero de deuda o capital para determinar su clasificación y elimina las categorías de instrumentos conservado para su vencimiento y disponibles para la venta. Adopta el concepto de “modelo de negocio de la Administración de las inversiones en instrumentos financieros”.

NIF C-3 “Cuentas por cobrar”. Establece las normas de valuación, presentación y revelación para el reconocimiento inicial y posterior de las cuentas por cobrar en los estados financieros de una entidad económica. Especifica que las cuentas por cobrar que se basan en un contrato representan un instrumento financiero.

Establece que la estimación para incobrabilidad para cuentas por cobrar comerciales se reconoce desde el momento en que se devenga el ingreso, con base en las pérdidas crediticias esperadas.

NIF C-9 “Provisiones, contingencias y compromisos”. Establece las normas de valuación, presentación y revelación de los pasivos, provisiones y compromisos, disminuyendo su alcance para reubicar el tema relativo a los pasivos financieros en la NIF C-19 que se menciona más adelante.



NIF C-16 “Deterioro de instrumentos financieros por cobrar”. Establece las normas de valuación, reconocimiento contable, presentación y revelación de las pérdidas por deterioro de instrumentos financieros por cobrar.

NIF C-19 “Instrumentos financieros por pagar”. Establece las normas de valuación, presentación y revelación para el reconocimiento inicial y posterior de las cuentas por pagar, préstamos y otros pasivos financieros en los estados financieros de una entidad económica. Se introducen los conceptos de costo amortizado para medir los pasivos financieros a través del uso del método de interés efectivo, el cual se basa en la tasa de interés efectiva, para efectuar dicha valuación. Tanto los descuentos como los costos de emisión de un pasivo financieros se deducen del pasivo.

Los principales cambios en los Criterios Contables emitidos por la Comisión que entraron en vigor el 1 de enero de 2023 son los siguientes:

- Se derogan los Criterios Contables B-2 *Inversiones en valores*, B-5 *Derivados y operaciones de cobertura*, C-1 *Reconocimiento y baja de activos financieros*, C-2 *Partes relacionadas* entrando en vigor las NIF que corresponden, mismas que fueron descritas anteriormente.
- Se modifican los nombres y se adecuan los Criterios Contables D-1 *Estado de situación* financiera (antes "Balance general"), D-2 *Estado de resultado integral* (antes “Estado de resultados”).

En particular, se enlistan las principales modificaciones en los Criterios Contables que sigue el Fondo de Inversión:

Criterio Contable B-1 *Efectivo y equivalentes de efectivo*

- Se modifica el nombre del Criterio Contable. Se denominaba “Disponibilidades”.
- Se incorporan las definiciones de: Efectivo, Equivalentes de efectivo e Instrumentos financieros de alta liquidez.
- Los depósitos en entidades financieras representados o invertidos en títulos, que no cumplan los supuestos previstos en este Criterio Contable serán objeto de la NIF C-2.
- El efectivo deberá reconocerse inicialmente que es su valor nominal, en tanto todos los equivalentes de efectivo, en su reconocimiento inicial, deben evaluarse a su valor razonable. Los rendimientos que generen el efectivo y los equivalentes de efectivo se reconocerán en los resultados del ejercicio conforme se devenguen.
- El efectivo se deberá mantener valuado a su valor nominal, mientras que los equivalentes de efectivo deberán evaluarse a su valor razonable.
- Los instrumentos financieros de alta liquidez deben evaluarse con base en lo establecido en las normas sobre instrumentos financieros, de acuerdo con el modelo de negocio que corresponda a cada tipo de instrumento

Criterio Contable B-3 *Reportos*

- Se modifica la definición de: Activo financiero, Costo amortizado, Método de interés efectivo, Tasa de interés efectiva y Valor razonable.
- Se elimina la definición de Instrumentos de patrimonio neto incorporando la definición de Instrumentos financieros de capital.
- Para efectos de compensación entre activos y pasivos financieros actuando el Fondo de Inversión como reportadora debe atenderse lo refilado en la NIF B-12.
- Se incorpora el requerimiento de revelar la tasa pactada en las operaciones relevantes.

El Fondo de Inversión adoptó estas actualizaciones de las nuevas normas de información financiera y de los Criterios Contables de las Disposiciones que convergen al nuevo marco nacional e internacional el 1 de enero de 2023. A la fecha de emisión de estos estados financieros, el Fondo de Inversión no tuvo efectos importantes derivados de la adopción de estas normas en su información financiera.



Las principales políticas contables seguidas por el Fondo de Inversión son las siguientes:

Efectivo y equivalentes de efectivo - Consisten principalmente en depósitos bancarios en cuentas de cheques e inversiones en valores a corto plazo, de gran liquidez, fácilmente convertibles en efectivo, con vencimiento hasta de tres meses a partir de la fecha de su adquisición y sujetos a riesgos poco importantes de cambios en valor. El efectivo se presenta a valor nominal y los equivalentes se valúan a su valor razonable; las fluctuaciones en su valor se reconocen en el Resultado por intermediación del periodo. Los equivalentes de efectivo están representados principalmente por inversiones en Certificados de la Tesorería de la Federación, fondos de inversión y mesa de dinero.

Inversiones en instrumentos financieros negociables – Consiste en la inversión en instrumentos financieros, y se integra por instrumentos financieros de deuda o de capital, cuyo objetivo es el de obtener una utilidad entre el precio de compra y el de venta y no de cobrar los flujos de efectivo contractuales por principal e intereses, o sea que su administración es en función de los riesgos de mercado de dicho instrumento financiero.

El Fondo de Inversión valúa en su valuación inicial las inversiones en IFN y con posterioridad a su valuación inicial a su valor razonable, con base en lo establecido en la NIF B-17.

La diferencia entre el valor en libros anterior y el valor razonable actual debe afectar la utilidad o pérdida neta del periodo.

Reclasificaciones

Si el modelo de negocio bajo el cual el Fondo de Inversión mantiene los activos financieros cambia, se reclasifican los activos financieros afectados. Durante el ejercicio actual no se ha producido ningún cambio en el modelo de negocio bajo el cual el Fondo de Inversión mantiene los activos financieros y por tanto no se han realizado reclasificaciones.

Proveedor de precios

Los precios diarios de los valores que integran la cartera del Fondo de Inversión son proporcionados por Proveedor Integral de Precios SA de CV (“PIP”) (empresa independiente del Fondo de Inversión).

Operaciones de reporto - Las operaciones de reporto son aquellas por medio de la cual el reportador adquiere por una suma de dinero la propiedad de títulos de crédito, y se obliga en el plazo convenido y contra reembolso del mismo precio más un interés a transferir al reportado la propiedad de otros tantos títulos de la misma especie. El interés queda en beneficio del reportador.

Las operaciones de reporto para efectos legales son consideradas como una venta en donde se establece un acuerdo de recompra de los activos financieros transferidos. No obstante, la sustancia económica de las operaciones de reporto es la de un financiamiento con colateral, en donde el reportador entrega efectivo como financiamiento, a cambio de obtener activos financieros que sirvan como protección en caso de incumplimiento.

Colaterales otorgados y recibidos distintos a efectivo en operaciones de reporto - En relación con el colateral en operaciones de reporto otorgado por el reportado al reportador (distinto de efectivo), el reportador reconoce el colateral recibido en cuentas de orden, siguiendo para su valuación los lineamientos relativos a las operaciones de custodia establecidos en el Criterio Contable B-9, *Custodia y administración de bienes* (Criterio Contable B-9) emitido por la Comisión. El reportado presenta el activo financiero en su balance general como restringido de acuerdo con el tipo de activo financiero de que se trate y sigue las normas de valuación, presentación y revelación de conformidad con el criterio de contabilidad correspondiente.

Las cuentas de orden reconocidas por colaterales recibidos por el reportador se cancelan cuando la operación de reporto llega a su vencimiento o exista incumplimiento por parte del reportado.



Pagos anticipados y otros activos – Lo integran principalmente los pagos anticipados y los otros activos tales como los cargos diferidos y depósitos en garantía, así como otros activos a corto y largo plazo.

Provisiones - Se reconocen cuando se tiene una obligación presente como resultado de un evento pasado, que probablemente resulte en la salida de recursos económicos y que pueda ser estimada razonablemente.

Registro de operaciones - El Fondo de Inversión, reconoce las operaciones de compraventa de valores en la fecha de concertación, independientemente de la fecha de liquidación. Las cuentas por cobrar o por pagar derivadas de las operaciones a liquidar a 24, 48 y 72 horas se reconocen en el rubro de “Cuentas por cobrar (neto)” y “Acreedores diversos y otras cuentas por pagar”, respectivamente.

Acciones propias - El precio de valuación de las acciones del Fondo de Inversión es determinado en forma diaria. Dicho precio es el resultado de dividir la suma de los activos disminuidos de los pasivos (activos netos), entre las acciones en circulación representativas del capital social pagado del Fondo de Inversión.

La determinación del precio de cada una de las series y clases de acciones considera los distintos derechos y obligaciones de carácter económico otorgados a los titulares de las mismas y la participación alícuota de cada clase, así como los costos, gastos y beneficios que directamente se hayan asignado a cada una, por lo que el precio de valuación de la acción de cada serie y clases de acciones podría ser distinto del que corresponda al valor contable de la totalidad de las acciones.

Recompra de acciones propias y prima en venta de acciones - Las acciones propias recompradas se convierten en acciones en tesorería, con la consecuente reducción del capital social pagado y de su correspondiente prima en venta de acciones. La diferencia entre el valor nominal intrínseco de las acciones y el valor de mercado al momento de su colocación entre el gran público inversionista, se reconoce como una prima en venta de acciones. En el caso de reducción del capital social, la diferencia entre el valor de recompra y el valor nominal intrínseco, se registra como un cargo a la prima en venta de acciones.

Ingresos de la operación - El Fondo de Inversión reconoce sus ingresos de la siguiente forma:

- **Resultado por valuación a valor razonable** - Estará conformado por el efecto por valuación de títulos negociables, así como divisas vinculadas a su régimen de inversión, obtenido de acuerdo con lo establecido en los lineamientos establecidos en los criterios correspondientes.
- **Resultado por compra-venta de valores** - Corresponde a la utilidad o pérdida por compra-venta de valores y divisas vinculadas al régimen de inversión que efectúe el Fondo de Inversión así del resultado por compra-venta de colaterales recibidos.
- **Ingresos por intereses** - Se consideran como ingresos por intereses, los premios e intereses provenientes de operaciones financieras propias del Fondo de Inversión tales como depósitos en entidades financieras, cuentas de margen, inversiones en instrumentos financieros y operaciones de reporto, así como los dividendos de instrumentos de patrimonio neto. De igual manera se consideran como ingresos por intereses los ajustes por valorización derivados de partidas denominadas en UDIS o en algún otro índice general de precios, así como la utilidad en cambios.

Dentro de los ingresos y egresos se incluyen los devengos correspondientes a los primeros días inhábiles del ejercicio siguiente.

Impuesto Sobre la Renta (“ISR”) - De conformidad con la Ley del ISR (“LISR”) vigente, el Fondo de Inversión no es contribuyente de este impuesto. El ISR en el balance general representa el impuesto retenido diariamente por el Fondo de Inversión a sus accionistas, conforme a regulación fiscal vigente y pendiente de enterar a la autoridad.



Cuentas de orden - En las cuentas de orden se registran activos de terceros, datos informativos de carácter fiscal o compromisos del Fondo de Inversión que no forman parte del balance general del mismo, ya que no se adquieren los derechos de los mismos o dichos compromisos no se reconocen como pasivo del Fondo de Inversión en tanto dichas eventualidades no se materialicen, respectivamente. Los importes acumulados en las cuentas de orden solo son sujetos a pruebas de auditoría cuando su información se deriva de un registro contable del Fondo de Inversión.

Saldos en moneda extranjera - Se registran al tipo de cambio de la fecha de operación y para efectos de presentación de la información financiera, los saldos de los activos y pasivos denominados en monedas extranjeras se valorizan en moneda nacional utilizando el tipo de cambio informado por el proveedor de precios el día de la valuación. Los efectos de las variaciones en los tipos de cambio en estas partidas se aplican a resultados en el rubro ingresos o gastos por intereses, según corresponda.

Estado de valuación de cartera de inversión - Los Criterios Contables establecidos por la Comisión a través de las Disposiciones, consideran el estado de valuación de cartera de inversión como un estado financiero básico y no requieren la presentación del estado de variaciones en el capital contable.

6. Información general

El precio de valuación de las acciones del Fondo de Inversión es determinado en forma diaria por Valuadora GAF, S.A. de C.V. (la “Sociedad Valuadora”). Dicho precio es el resultado de dividir la suma de los activos disminuidos de los pasivos (activos netos), entre las acciones en circulación representativas del capital social pagado del Fondo de Inversión. El precio de valuación de las acciones se da a conocer al público inversionista a través de su registro en la Bolsa Mexicana de Valores (“BMV”).

La determinación del precio de cada una de las series y clases de acciones considera los distintos derechos y obligaciones de carácter económico otorgados a los titulares de las mismas y la participación alícuota de cada clase, así como los costos, gastos y beneficios que directamente se hayan asignado a cada una, por lo que el precio de valuación de la acción de cada serie y clases de acciones podría ser distinto del que corresponda al valor contable de la totalidad de las acciones.

Las acciones propias recompradas a los inversionistas son reducidas del capital social pagado en la misma fecha de su adquisición y son traspasadas a acciones en tesorería.

– **Comité de inversión**

El Comité de Inversión selecciona los valores que debe de adquirir el Fondo de Inversión, con apego a lo dispuesto por la Ley y en el prospecto de información. Tratándose de papel comercial, el Comité de Inversión debe prever de manera razonable la liquidez y solvencia de cada emisora.

– **Administración integral del riesgo (información no auditada)**

Las Disposiciones de los Fondos de Inversión emitidas por la Comisión, indican los lineamientos mínimos, con la finalidad de llevar a cabo la identificación, medición, y control de los riesgos a los que se encuentran expuestas. Las principales políticas establecidas por la Administración del Fondo de Inversión se encuentran incorporadas en el Manual de Políticas y Procedimientos para la Administración Integral de Riesgos, siendo el Comité de Riesgos y el responsable de la Administración Integral de Riesgos los responsables de esta información.

A continuación, se mencionan las metodologías empleadas para la administración de los diversos riesgos a los que se encuentra expuesto al Fondo de Inversión:

Del riesgo de mercado - El riesgo de mercado se refiere a las pérdidas económicas por los movimientos del mercado, particularmente relacionados a las tasas de interés.



Para la medición del riesgo de mercado, al Fondo de Inversión tiene implementado el método de valor en riesgo (VaR), el cual se mide utilizando el modelo histórico, con un horizonte diario, utilizando 500 escenarios con un intervalo de confianza del 95%, aplicado a la operación diaria del Fondo de Inversión.

2023		
Activo neto	No. de escenarios	Var 95%
\$ 71,029,365	500	0.7234%

Al 31 de diciembre de 2023 el valor en riesgo determinado sobre el valor de la cartera total asciende a \$513,819, el cual equivale al 0.7234% del activo neto.

Adicionalmente, el Fondo de Inversión realiza una prueba de sensibilidad, considerando +100 bps (puntos base) y pruebas de estrés bajo condiciones extremas.

Para comprobar estadísticamente que el modelo de medición del riesgo de mercado arroja resultados confiables, se realiza una prueba de hipótesis sobre el nivel de confianza, con el cual se realiza dicha medición. La prueba de “*Back Testing*” consiste en calcular para cada día, la utilidad o pérdida a partir de la revaluación del portafolio.

Del riesgo de crédito - Este riesgo se refiere a las pérdidas económicas, en caso de que las emisoras de los valores objeto de inversión que adquiere el Fondo de Inversión, no cumplan con sus obligaciones de pago de capital e intereses.

El Fondo de Inversión utiliza el modelo de Credit Metrics, el cual se basa en el análisis de la calificación de los instrumentos incluidos en el portafolio. Mediante esta calificación y la utilización de una matriz de probabilidades de transición, se estima la probabilidad de que un título “migre” a una calificación inferior o que incurra en un incumplimiento de sus compromisos. Posteriormente, se hace un análisis de sobretasa, mismo que se realiza a partir del cambio en el nivel de calificación de un bono y el impacto de este cambio en su precio.

2023		
	Exposición	% exposición vs activo neto
Tasa de interés nominal	\$ 20,216	0.0285%
Riesgo de crédito total	\$ 20,216	0.0285%

Al 31 de diciembre de 2023 la exposición al riesgo de crédito calculada por el Fondo de Inversión fue de \$20,216 que equivale al 0.0285% del activo neto.

Adicionalmente, el Fondo de Inversión realiza una prueba de estrés, considerando la baja de calificación paulatina hasta llegar al default.

Del riesgo de liquidez - Este riesgo se relaciona con las pérdidas cuando, por falta de liquidez en los mercados, los precios de los valores que vende el Fondo de Inversión para hacer frente a la recompra de sus acciones, sean significativamente inferiores a los precios de valuación utilizados.

El Fondo de Inversión utiliza un modelo que consiste en analizar los niveles de operación de los spreads observados en los precios de mercado para cada instrumento y a partir de los mismos, obtener indicadores de descuento o castigo (pérdidas potenciales) en caso de estar en la necesidad de liquidar la posición a precios de mercado en una fecha determinada.

Adicionalmente, el Fondo de Inversión realiza una prueba de estrés, considerando la modificación de 1 a 5 veces la volatilidad sobre la cartera de inversiones con objeto de estimar las minusvalías que sufriría la cartera de inversión bajo el peor escenario.



2023

	Exposición	% exposición vs activo neto
Tasa de interés nominal	\$ 4,593	0.0065%
Riesgo de títulos accionarios	\$ 1,329,758	1.8721%
Riesgo chequeras	\$ 85,183	0.1199%
Riesgo de liquidez total	\$ 1,419,533	1.9985%

Al 31 de diciembre del 2023 la exposición al riesgo de liquidez determinada por el Fondo de Inversión es de \$1,419,533 que equivale al 1.9985% del activo neto.

Del riesgo operativo - Para la administración y gestión del riesgo operativo, legal y tecnológico, el Fondo de Inversión cuenta con:

- Políticas y procedimientos para la Identificación de Riesgos Operativos, Legales y Tecnológicos
- Metodología para la Identificación, Documentación y Medición del Riesgo Operativo
- Políticas y procedimientos para el registro de Eventos de Pérdida y Recuperaciones

Con lo anterior se da cumplimiento a los lineamientos de las disposiciones aplicables.

– **Servicios de administración**

Al 31 de diciembre de 2023, fueron calculados y registrados de acuerdo con las bases del contrato de prestación de servicios administrativos y de distribución de acciones que el Fondo de Inversión tiene celebrado con la Operadora.

La contraprestación de la Operadora se determina mediante un porcentaje de comisión que se aplica al valor diario de los activos netos del Fondo de Inversión.

Las multas y sanciones que se llegarán a originar por la realización de operaciones no autorizadas o por exceder los límites de inversión previstos por la Comisión o contemplados en los prospectos de información, serán imputables a la Operadora del Fondo de Inversión, con el propósito de proteger los intereses de los inversionistas al no afectar el patrimonio del Fondo de Inversión.

– **Distribución de acciones**

La Operadora e Inversora Bursátil, S.A. de C.V. Casa de Bolsa, Grupo Financiero Inbursa (la “Casa de Bolsa”), realizan la distribución primaria, colocación y recompra de las acciones representativas del capital social del Fondo de Inversión, con las limitantes establecidas por la Comisión.

– **Custodia de valores**

Al 31 de diciembre de 2023, el Fondo de Inversión mantiene celebrado un contrato de custodia y administración con la Casa de Bolsa, a través del cual esta última presta servicios de custodia de los títulos que conforman la cartera de valores del Fondo de Inversión, sin contraponerse a las Disposiciones establecidas por la Comisión, respecto de la compraventa de valores entre entidades de un mismo grupo.

– **Régimen fiscal**

De conformidad con la LISR vigente, el Fondo de Inversión no será contribuyente del Impuesto sobre la Renta, siempre y cuando se ajuste a lo establecido en dicha ley; asimismo sus integrantes o accionistas deberán acumular los ingresos generados a su favor de acuerdo con las disposiciones fiscales aplicables a cada tipo de accionista.



Los intereses devengados acumulables serán la suma de las ganancias percibidas por la enajenación de las acciones emitidas por el Fondo de Inversión, y el incremento en la valuación de sus inversiones en el mismo Fondo al último día hábil del ejercicio de que se trate, en la parte que corresponda al componente de interés y en su caso se determinarán de acuerdo con las disposiciones fiscales aplicables que el Servicio de Administración Tributaria (“SAT”) dé a conocer. Dichos intereses acumulables se consideran para las personas físicas en términos reales y en términos nominales para las personas morales.

El Fondo de Inversión retiene y entera mensualmente el impuesto correspondiente por los intereses gravables generados en el mismo periodo, para lo cual aplica la tasa establecida por el Congreso de la Unión, a través de la Ley de Ingresos del año de que se trate (0.15% para 2023) al costo promedio ponderado de adquisición de los títulos que generen dichos intereses, o bien, al valor nominal de los mismos, según corresponda. La retención antes mencionada será acreditable para sus integrantes o accionistas al acumular los intereses correspondientes, según lo establezcan las disposiciones fiscales aplicables. Para tales efectos se emitirá la constancia respectiva a través del Fondo de Inversión o entidad que distribuya sus acciones a más tardar el 15 de febrero de cada año con base en - las disposiciones fiscales vigentes.

El 14 de noviembre de 2022, se publicó en el Diario Oficial de la Federación el Decreto por el que se expide la Ley de Ingresos de la Federación para el ejercicio fiscal de 2023, la cual entró en vigor el 1 de enero de 2023 y estableció en su artículo 21 que la tasa de retención anual de Impuesto sobre la Renta que deben aplicar las instituciones que componen el sistema financiero que efectúan pagos por intereses, será del 0.15%.

El 12 de noviembre de 2021, se publicó en el Diario Oficial de la Federación el Decreto por el que se expide la Ley de Ingresos de la Federación para el ejercicio fiscal de 2022, la cual entró en vigor el 1 de enero de 2022 y estableció en su artículo 21 que la tasa de retención anual de Impuesto sobre la Renta que deben aplicar las instituciones que componen el sistema financiero que efectúan pagos por intereses, será del 0.08%.

Las personas físicas residentes en México deberán presentar su declaración anual y enterar al SAT como pago definitivo el 10% de Impuesto sobre la Renta sobre la ganancia de capital, derivada de la enajenación de acciones de Fondos de Inversión de Renta Variable. Para estos efectos el Fondo de Inversión emitirá constancia pormenorizada conforme al procedimiento previsto en las disposiciones fiscales vigentes.

Asimismo, los residentes en el extranjero que lleven a cabo la enajenación de acciones de fondos de inversión de renta variable estarán obligados a pagar el 10% de Impuesto sobre la Renta sobre la ganancia obtenida en la operación. Los intermediarios financieros serán responsables de la determinación, retención y entero del impuesto a la autoridad mexicana, sin embargo, si el inversionista es residente en un país con el que México tiene celebrado un tratado para evitar la doble imposición podría no ser sujeto de la retención del Impuesto sobre la Renta siempre y cuando entregue escrito bajo protesta de decir verdad por parte del titular de la cuenta, en el que señale que es residente fiscal para efectos del tratado y proporcione su constancia de residencia para efectos fiscales emitida por autoridad fiscal competente.

Las personas físicas residentes en México, y residentes en el extranjero estarán obligadas a pagar un Impuesto sobre la Renta adicional del 10% sobre los dividendos o utilidades distribuidos por personas morales residentes en México provenientes de las utilidades generadas a partir del ejercicio fiscal de 2014, las personas físicas residentes en México también estarán obligadas a pagar un Impuesto sobre la Renta adicional del 10% sobre los dividendos o utilidades distribuidos por personas morales residentes en el extranjero provenientes de las utilidades generadas a partir del ejercicio fiscal de 2014. El impuesto será retenido por el Fondo de Inversión.

Por lo que respecta a los rendimientos y/o pérdidas que generen otros instrumentos de la cartera del Fondo, se atenderá a lo establecido en las disposiciones fiscales aplicables para determinar e informar los impactos fiscales correspondientes a los integrantes o accionistas, así como para determinar los impactos correspondientes al Fondo, en su caso.



7. Prospecto de información

El 14 de enero de 2022, la Comisión aprobó mediante Oficio Número 157/006/2022 las adecuaciones realizadas al prospecto de información del Fondo de Inversión para los inversionistas, en donde se divulgaron las políticas de inversión, valuación y límites de recompra de sus acciones, entre otros aspectos. Dicho prospecto sirve como instrumento de autorregulación para el Fondo de Inversión. La clave de pizarra del Fondo de Inversión en la BMV es "IBUPLUS".

8. Capital contable

- a. **Capital social** - Al 31 de diciembre de 2023, el Fondo de Inversión cuenta con un capital social mínimo fijo sin derecho a retiro de \$1,000, representado por 100,000 acciones de la Serie "A" en ambos años y un capital variable de \$10,200,298, representado por las acciones 1,020,029,821 en el inciso b, las cuales se encuentran suscritas y pagadas a esas fechas. Ambas acciones series "A" y "B" tienen un valor nominal de diez pesos cada una.

Los aumentos de capital social de los Fondos de Inversión no están sujetos al derecho de preferencia establecido en la Ley General de Sociedades Mercantiles ("LGSM"), por lo que las acciones se ponen en circulación sin necesidad de autorización de la Asamblea General de Accionistas.

- b. **Clases de acciones** - De conformidad con la Ley, el capital social fijo deberá estar representado por una sola clase de acciones sin derecho a retiro, mientras que el capital social variable podrá dividirse en varias clases de acciones con derechos y obligaciones especiales para cada una, las cuales, serán determinadas por el Consejo de Administración de la Operadora.

Al 31 de diciembre de 2023 el capital contable por tipo de acción y sus precios actualizados de valuación son los siguientes:

Clase de acción	Acciones			2023		Valor razonable unitario	Capital contable	(1) Comisión por	
	Emitidas	En tesorería	Exhibidas	Valor nominal unitario	Valor capital social			Administración	Distribución
Serie A	100,000	-	-	\$ 10	\$ 1,000	\$ 69.63	\$ 6,963	-%	-%
Serie B	<u>1,020,029,821</u>	-	-	\$ 10	<u>10,200,298</u>	\$ 69.627771	<u>71,022,402</u>	0.14%	0.11%
Total	<u>1,020,129,821</u>	-	-		<u>\$ 10,201,298</u>		<u>\$ 71,029,365</u>		

- (1) Comisiones pagadas a la Operadora por los servicios de administración y distribución de acciones.

- c. **Reserva legal** - De acuerdo con el Artículo 12, Fracción XI de la Ley, el Fondo de Inversión no está obligado a constituir la reserva legal establecida por la LGSM.
- d. **Restricciones al capital contable** - El Fondo de Inversión deben mantener un capital social fijo que no podrá ser inferior al mínimo pagado que establezca la Comisión. Al 31 de diciembre de 2023 el capital mínimo pagado establecido es de \$1,000. Las acciones de la Serie "A" integrantes del capital fijo sólo podrán transmitirse en propiedad o afectarse en garantía o fideicomiso previa autorización de la Comisión.

Las acciones de la Serie "B" representativas del capital variable solo podrán ser adquiridas por personas físicas o morales mexicanas o extranjeras, instituciones de crédito que actúen por cuenta de fideicomisos de inversión cuyos fideicomisarios sean personas físicas, fondos de ahorro y la Operadora.

- e. **Tenencia accionaria** - El Consejo de Administración de la Operadora establece los límites máximos de tenencia accionaria por inversionista y las políticas para que adquieran temporalmente porcentajes superiores. Al 31 de diciembre de 2023 se estableció que no existen límites de tenencia por inversionista.



En ningún momento podrán participar en forma alguna en el capital social del Fondo de Inversión, personas morales extranjeras que ejerzan funciones de autoridad, directamente o a través de interpósita persona, gobiernos o dependencias oficiales extranjeras.

9. Valuación de cartera de valores

La sociedad valuadora del Fondo de Inversión valuó la cartera de valores y determinó al 31 de diciembre de 2023 el activo neto, como sigue:

Serie	Precio de la acción 2023
“A”	\$ 69.627651
“B”	\$ 69.627771

10. Efectivo y equivalentes de efectivo

El saldo de efectivo y equivalentes de efectivo se compone de la siguiente forma:

	2023
Bancos	\$ 114
Equivalentes de efectivo	<u>5,177,204</u>
Total	<u>\$ 5,177,318</u>

11. Inversión en instrumentos financieros y régimen de inversión

La metodología de valuación de estas inversiones se revela en la nota 13.

Al 31 de diciembre de 2023, el plazo de vencimiento promedio de los instrumentos financieros negociables es de 14 días.

Durante 2023, el Fondo de Inversión reconoció como valuación en el estado de resultados dentro del rubro “Resultado por valuación de instrumentos financieros a valor razonable” un importe neto de \$6,537,867.

Al 31 de diciembre de 2023, las principales calificaciones otorgadas por una calificadora de valores a los instrumentos financieros a valor razonable son las siguientes:

Calificación (mex)	2023
mxAAA	6%
mxA-1+	9%
A(mex)	.5%
F1+(mex)	.5%
Otros	<u>84%</u>
Total	<u>100%</u>

Régimen de inversión

Las inversiones en instrumentos financieros que se muestran en los estados de valuación de cartera de inversión del Fondo de Inversión al 31 de diciembre de 2023, se sujetan a los parámetros de inversión vigentes a la fecha de los estados financieros, los cuales se incluyen en el Prospecto, el cual puede ser consultado en la página 29 de éste.



De conformidad con el artículo 11 fracción II de la LFI, la Operadora, a través de su propio consejo de administración, establece y revisa las políticas de inversión y operación de los fondos de inversión tomando en cuenta si las inversiones resultan razonables para el mismo, la inexistencia de conflictos de interés, así como el apego al objetivo y horizonte de inversión.

El Fondo de Inversión opera con valores inscritos en el Registro Nacional de Valores de la Comisión conforme lo señalan los Artículos 16 y 25 de la LFI y las Disposiciones de Carácter General expedidas por la Comisión.

Los porcentajes de inversión y operación se computan diariamente, con relación al activo base para cálculo de parámetros establecido por la Comisión.

Límites de inversión

Al 31 de diciembre de 2023, de acuerdo con el Prospecto de Inversión del Fondo de Inversión, el cual fue aprobado por la Comisión, no existen límites de tenencia por accionista.

Las características de los instrumentos que integran los títulos negociables de las inversiones en valores al 31 de diciembre de 2023 se detallan en los estados de valuación de cartera de inversión.

Al 31 de diciembre de 2023 el monto de los ingresos por intereses, valorización y dividendos generados por las inversiones en valores asciende a \$765,599, en tanto que la utilidad por compraventa asciende a \$2,111,040.

12. Operaciones de reporto

Al 31 de diciembre de 2023 el Fondo de Inversión celebró operaciones de reporto, a plazos promedio de tres días con valores gubernamentales.

El monto de los intereses por reporto reconocidos en los resultados del ejercicio 2023 ascienden a \$242,792.

El tipo y monto total por tipo de bien de los colaterales recibidos se detallan en el estado de valuación de cartera de inversión.

Colaterales recibidos por la entidad

Al 31 de diciembre de 2023, los colaterales recibidos por el Fondo de Inversión se integran como sigue:

	<u>2023</u>	
	Títulos	Valor razonable
Valores gubernamentales		
BPAG91 280511	9,918,865	\$ 1,000,617
BONDES261231	<u>529,501</u>	<u>53,106</u>
Total	<u>10,448,366</u>	<u>\$ 1,053,723</u>

13. Valor razonable

El nivel de jerarquía de valor razonable se determina con base en los datos de entrada y las metodologías de valuación utilizadas, y se dividen en:

- Nivel 1: son aquellos instrumentos cuyos datos de entrada son precios cotizados, precios de cierre de bolsa, hechos o posturas en mercados activos. Dichos datos representan evidencia confiable para la determinación del valor razonable sin necesidad de ser ajustados.



- Nivel 2: cuando el precio o dato de entrada utilizado para el cálculo del valor razonable es aquel de un instrumento similar al valuado. También se incluyen aquellos instrumentos que, a pesar de existir precios cotizados en el mercado, no tienen transacciones en la fecha de valuación o que dichas transacciones no sean de un volumen considerable.
- Nivel 3: se trata de los instrumentos financieros cuyo valor razonable fue calculado mediante datos de entrada que no están disponibles en el mercado o que no son observables.

El cambio en el valor razonable de los instrumentos financieros negociables se reconoce en el resultado del periodo.

Al 31 de diciembre de 2023, el Fondo de Inversión determinó los valores razonables de sus activos y pasivos, así como el monto correspondiente a cada clasificación de nivel de jerarquía del valor razonable como se muestra en la siguiente tabla:

	2023			
	Valor razonable a través de resultados	Nivel 1	Nivel 2	Nivel 3
Activos:				
Instrumentos financieros negociables	\$ 64,645,000	\$ 47,027,028	\$ 17,498,821	\$ 119,151

- Datos de entrada y técnicas de valuación para activos clasificados como nivel 2 y nivel 3

A continuación, se muestran las técnicas de valuación y los datos de entrada observables y no observables utilizados para la determinación del valor razonable de aquellos activos clasificados como nivel 2 y nivel 3, así como las cifras correspondientes al 31 de diciembre de 2023:

	2023				
	Nivel 2	Nivel 3	Metodología de valuación	Datos de entrada observables	Datos de entrada no observables
Inversión en instrumentos financieros					
Instrumentos Financieros Negociables	\$ 5,683,329	\$ 119,151	Valor razonable	Proveedor de precios externo (PIP)	-
Bancario	5,428,766	-	Valor razonable	Proveedor de precios externo (PIP)	-
Gubernamental	4,362,282	-	Valor razonable	Proveedor de precios externo (PIP)	-
Privado	2,024,444	-	Valor razonable	Proveedor de precios externo (PIP)	-

Durante el año 2023 no se han presentado reclasificaciones en los niveles 1, 2 y 3 en el valor razonable.

No se ha tenido cambios en las técnicas de valuación.

Conciliación de las mediciones del valor razonable de los instrumentos financieros de Nivel 3

La siguiente tabla solo incluye activos financieros. Los únicos pasivos financieros medidos posteriormente a valor razonable en la medición del valor razonable de Nivel 3 representan una contraprestación contingente relacionada con una combinación de negocios. Ninguna ganancia o pérdida para el año relacionada con esta contraprestación contingente ha sido reconocida en resultados.

	Saldo al 31 de diciembre de 2022	Ganancias o pérdidas totales		Compras	Emisiones	Liquidaciones	Transferencias fuera de Nivel 3	Transferencias al Nivel 3	Saldo al 31 de diciembre de 2023
		En resultados	En otro resultado integral						
Instrumentos financieros de Nivel 3									
Acciones:									
AZTECA	\$ 25,313	\$ (9,686)	\$ -	\$ 148	\$ -	\$ -	\$ -	\$ -	\$ 15,775
MBT	118,866	(15,490)	-	-	-	-	-	-	103,376
	<u>\$ 144,179</u>	<u>\$ (25,176)</u>	<u>\$ -</u>	<u>\$ 148</u>	<u>\$ -</u>	<u>\$ -</u>	<u>\$ -</u>	<u>\$ -</u>	<u>\$ 119,151</u>



14. Servicios administrativos

Al 31 de diciembre de 2023 los gastos hechos por concepto de servicios administrativos pagados a la Operadora ascendieron a \$169,440.

15. Compromiso

El Fondo de Inversión tiene celebrado un contrato de prestación de servicios administrativos con la Operadora con vigencia indefinida (nota 6).

16. Autorización de la emisión de los estados financieros

Los estados financieros adjuntos y las notas correspondientes fueron autorizados por los funcionarios que los suscriben para su emisión el 8 de marzo de 2024, consecuentemente éstos no reflejan los hechos ocurridos después de esa fecha.

* * * * *

