

(Cifras en millones de pesos)

ACTIVO		PASIVO Y CAPITAL	
DISPONIBILIDADES	16,921	CAPTACIÓN	
CUENTAS DE MARGEN	1,909	Depósitos de exigibilidad inmediata	73,549
INVERSIONES EN VALORES		Depósitos a plazo	
Títulos para negociar	60,517	Del público en general	16,659
Títulos disponibles para la venta	76	Mercado de dinero	20,212
Títulos conservados a vencimiento	29,031	Títulos de crédito emitidos	84,409
DEUDORES POR REPORTE (SALDO DEUDOR)	12,380		194,829
PRÉSTAMO DE VALORES		PRÉSTAMOS BANCARIOS Y DE OTROS ORGANISMOS	
DERIVADOS		De exigibilidad inmediata	3,010
Con fines de negociación	7,168	De corto plazo	3,246
Con fines de cobertura	863	De largo plazo	5,770
AJUSTES DE VALUACIÓN POR COBERTURA DE			12,026
ACTIVOS FINANCIEROS	1,090	RESERVAS TÉCNICAS	94,024
CARTERA DE CRÉDITO VIGENTE		ACREEDORES POR REPORTE	3,886
Créditos comerciales		PRÉSTAMO DE VALORES	
Actividad empresarial o comercial	162,206	COLATERALES VENDIDOS O DADOS EN GARANTÍA	
Entidades financieras	8,751	Reportos (saldo acreedor)	
Entidades gubernamentales	18,757	Préstamo de valores	
Créditos de consumo		Derivados	
Créditos a la vivienda		Otros colaterales vendidos	
TOTAL CARTERA DE CRÉDITO VIGENTE	225,885	DERIVADOS	
CARTERA DE CRÉDITO VENCIDA		Con fines de negociación	11,067
Créditos comerciales		Con fines de cobertura	5,053
Actividad empresarial o comercial	5,556	AJUSTES DE VALUACIÓN POR COBERTURA DE	
Entidades financieras	0	PASIVOS FINANCIEROS	
Entidades gubernamentales		CUENTAS POR PAGAR A REASEGURADORES	
Créditos de consumo		Y REAFIANZADORES (NETO)	2,454
Créditos a la vivienda		OBLIGACIONES EN OPERACIONES DE	
TOTAL CARTERA DE CREDITO VENCIDA	7,463	BURSÁTILIZACIÓN	
CARTERA DE CREDITO	233,318	OTRAS CUENTAS POR PAGAR	
(-) MENOS:		Impuestos a la utilidad por pagar	2,308
ESTIMACIÓN PREVENTIVA PARA RIESGOS		Participación de los trabajadores en las utilidades por pagar	65
CREDITICIOS	(12,070)	Aportaciones para futuros aumentos de capital pendientes	
CARTERA DE CREDITO (NETO)	221,248	de formalizar por su órgano de gobierno	
DERECHOS DE COBRO ADQUIRIDOS		Acreedores por liquidación de operaciones	0,586
(-) MENOS:		Acreedores por cuentas de margen	
ESTIMACIÓN POR IRRECUPERABILIDAD O DIFÍCIL		Acreedores por colaterales recibidos en efectivo	-
COBRO		Acreedores diversos y otras cuentas por pagar	5,217
TOTAL CARTERA DE CRÉDITO (NETO)	221,248		17,175
CUENTAS POR COBRAR DE INSTITUCIONES DE SEGUROS		OBLIGACIONES SUBORDINADAS EN CIRCULACIÓN	
Y FIANZAS (NETO)	3,490	IMPUESTOS Y PTO DIFERIDOS (NETO)	2,830
DEUDORES POR PRIMA (NETO)	6,719	CRÉDITOS DIFERIDOS Y COBROS ANTICIPADOS	890
CUENTAS POR COBRAR A REASEGURADORES		TOTAL PASIVO	343,504
Y REAFIANZADORES (NETO)	44,238	CAPITAL CONTABLE	
BENEFICIOS POR RECIBIR EN OPERACIONES DE		CAPITAL CONTRIBUIDO	
BURSÁTILIZACIÓN		Capital Social	14,207
OTRAS CUENTAS POR COBRAR (NETO)	17,563	Aportaciones para futuros aumentos de capital formalizados	
BIENES ADJUDICADOS (NETO)	3,109	por su órgano de gobierno	
INMUEBLES, MOBILIARIO Y EQUIPO (NETO)	5,759	Prima en venta de acciones	13,201
INVERSIONES PERMANENTES	10,423	Obligaciones subordinadas en circulación	27,408
ACTIVOS DE LARGA DURACIÓN		CAPITAL GANADO	
DISPONIBLES PARA LA VENTA		Reservas de capital	3,098
IMPUESTOS Y PTO DIFERIDOS (NETO)		Resultado de ejercicios anteriores	64,654
OTROS ACTIVOS		Resultado por valuación de títulos disponibles para la venta	
Cargos diferidos, pagos anticipados e intangibles	4,195	Resultado por valuación de instrumentos de cobertura	
Otros activos a corto y largo plazo	146	de flujo de efectivo	
TOTAL ACTIVO	446,646	Efecto acumulado por conversión	
		Resultado por tenencia de activos no monetarios	(671)
		Resultado neto	9,798
			75,578
		PARTICIPACION NO CONTROLADORA	66
		TOTAL CAPITAL CONTABLE	103,053
		TOTAL PASIVO Y CAPITAL CONTABLE	446,646


\* El saldo histórico del capital social al 30 de Junio de 2015 es de \$2,758 millones de pesos\*


**CUENTAS DE ORDEN**

OPERACIONES POR CUENTA DE TERCEROS			OPERACIONES POR CUENTA PROPIA	
<b>CLIENTES CUENTAS CORRIENTES</b>			<b>AVALES OTORGADOS</b>	
Bancos de clientes	1		<b>ACTIVOS Y PASIVOS CONTINGENTES</b>	53,414
Dividendos cobrados de clientes			<b>BIENES EN FIDEICOMISO O MANDATO</b>	
Intereses cobrados de clientes			Fideicomisos	383,154
Liquidación de operaciones de clientes	(772)		Mandatos	863
Premios cobrados de clientes				384,017
Liquidaciones con divisas de clientes			<b>BIENES EN CUSTODIA O EN ADMINISTRACIÓN</b>	568,700
Cuentas de margen			<b>COMPROMISOS CREDITICIOS</b>	6,743
Otras cuentas corrientes	(771)		<b>COLATERALES RECIBIDOS POR LA ENTIDAD</b>	
	2,378,655		Efectivo administrado en fideicomiso	
<b>OPERACIONES EN CUSTODIA</b>		2,378,655	Deuda gubernamental	63,612
Valores de clientes recibidos en custodia			Deuda bancaria	3,858
Valores de clientes en el extranjero			Otros títulos de deuda	
			Instrumentos de patrimonio neto	
<b>OPERACIONES POR CUENTA DE CLIENTES</b>			Otros valores	69,411
Operaciones de reporto por cuenta de clientes	41,684		<b>COLATERALES RECIBIDOS Y VENDIDOS O ENTREGADOS EN GARANTÍA POR LA ENTIDAD</b>	
Operaciones de préstamo de valores por cuenta de clientes			Deuda gubernamental	60,152
Colaterales recibidos en garantía por cuenta de clientes			Deuda bancaria	3,858
Colaterales entregados en garantía por cuenta de clientes	102		Otros títulos de deuda	
			Instrumentos de patrimonio neto	
<b>Operaciones de compra de derivados</b>			Otros valores	65,961
De futuros y contratos adelantados de clientes (monto notional)			<b>DEPÓSITO DE BIENES</b>	
De opciones			<b>INTERESES DEVENGADOS NO COBRADOS DERIVADOS DE CARTERA DE CRÉDITO VENCIDA</b>	3,886
De swaps			<b>GARANTÍAS DE RECUPERACIÓN POR FIANZAS EXPEDIDAS</b>	10,629
De paquetes de instrumentos derivados de clientes			<b>RECLAMACIONES PAGADAS</b>	313
			<b>RECLAMACIONES CANCELADAS</b>	2
<b>Operaciones de venta de derivados</b>			<b>RECLAMACIONES RECUPERADAS</b>	26
De futuros y contratos adelantados de clientes (monto notional)			<b>RESPONSABILIDADES POR FIANZAS EN VIGOR (NETO)</b>	23,692
De opciones			<b>OTRAS CUENTAS DE REGISTRO</b>	1,103,124
De swaps			<b>TOTALES POR CUENTA PROPIA</b>	2,309,908
De paquetes de instrumentos derivados de clientes				
<b>Fideicomisos administrados</b>		41,786		
<b>OPERACIONES DE BANCA DE INVERSIÓN POR CUENTA DE TERCEROS (NETO)</b>				
<b>TOTALES POR CUENTA DE TERCEROS</b>		2,419,670		

El presente balance general consolidado con los de las entidades financieras y demás sociedades que forman parte del grupo financiero que son susceptibles de consolidarse, se formuló de conformidad con los Criterios de Contabilidad para Sociedades Controladoras de Grupos Financieros, emitidos por la Comisión Nacional Bancaria y de Valores, con fundamento en lo dispuesto por el artículo 30 de la Ley para Regular las Agrupaciones Financieras, de observancia general y obligatoria, aplicados de manera consistente, encontrándose reflejadas las operaciones efectuadas por la sociedad controladora y las entidades financieras y demás sociedades que forman parte del grupo financiero que son susceptibles de consolidarse, hasta la fecha arriba mencionada, las cuales se realizaron y valoraron con apego a sanas prácticas y a las disposiciones legales y administrativas aplicables. El presente balance general consolidado fue aprobado por el consejo de administración bajo la responsabilidad de los directivos que lo suscriben. Las notas aclaratorias que se acompañan, forman parte integrante de este estado financiero.

  
 Javier Ponce de León  
 Director General

  
 Raúl Reynal Peña  
 Director de Administración

  
 Federico Loiza Montaño  
 Director de Auditoría

  
 Alejandro Sahillán Estrada  
 Subdirector de Control Interno


**ESTADO DE RESULTADOS CONSOLIDADO DEL 1° DE ENERO AL 30 DE JUNIO DE 2015**

(Cifras en millones de pesos)


Ingresos por intereses		11,275
Ingresos por primas (neto)		7,446
Gastos por intereses		4,114
Incremento neto de reservas técnicas		826
Siniestralidad, reclamaciones y otras obligaciones contractuales (neto)		5,070
Resultado por posición monetaria neto ( margen financiero )		<u>8,711</u>
<b>MARGEN FINANCIERO</b>		<b>8,711</b>
Estimación preventiva para riesgos crediticios		<u>1,431</u>
<b>MARGEN FINANCIERO AJUSTADO POR RIESGOS CREDITICIOS</b>		<b>7,280</b>
Comisiones y tarifas cobradas	2,238	
Comisiones y tarifas pagadas	1,697	
Resultados por intermediación	1,331	
Otros ingresos (egresos) de la operación	5,358	
Gastos de administración y promoción	<u>3,894</u>	<u>3,336</u>
<b>RESULTADO DE LA OPERACIÓN</b>		<b>10,616</b>
Participación en el resultado de subsidiarias no consolidadas y asociadas		496
<b>RESULTADO ANTES DE IMPUESTOS A LA UTILIDAD</b>		<b>11,112</b>
Impuestos a la utilidad causados	2,252	
Impuestos a la utilidad diferidos (neto)	<u>(65)</u>	<u>(2,317)</u>
<b>RESULTADO ANTES DE OPERACIONES DISCONTINUADAS</b>		<b>8,795</b>
Operaciones discontinuadas		
<b>RESULTADO NETO</b>		<b>8,795</b>
<b>PARTICIPACIÓN NO CONTROLADORA</b>		<b>(3)</b>

El presente estado de resultados consolidado con los de las entidades financieras y demás sociedades que forman parte del grupo financiero que son susceptibles de consolidarse, se formuló de conformidad con los Criterios de Contabilidad para Sociedades Controladoras de Grupos Financieros, emitidos por la Comisión Nacional Bancaria y de Valores, con fundamento en lo dispuesto por el artículo 30 de la Ley para Regular las Agrupaciones Financieras, de observancia general y obligatoria, aplicados de manera consistente, encontrándose reflejados todos los ingresos y egresos derivados de las operaciones efectuadas por la sociedad controladora y las entidades financieras y demás sociedades que forman parte del grupo financiero que son susceptibles de consolidarse, durante el periodo arriba mencionado, las cuales se realizaron y valoraron con apego a sanas prácticas y a las disposiciones legales y administrativas aplicables.

El presente estado de resultados consolidado fue aprobado por el consejo de administración bajo la responsabilidad de los directivos que lo suscriben. Las notas aclaratorias que se acompañan, forman parte integrante de este estado financiero.



Javier Fonseca Izquierdo  
 Director General



Raúl Reynal Peña  
 Director de Administración



Federico Loaza Montaña  
 Director de Auditoría




Alejandro Santillan Estrada  
 Subdirector de Control Interno


**ESTADO DE VARIACIONES EN EL CAPITAL CONTABLE CONSOLIDADO DEL 1º DE ENERO AL 30 DE JUNIO DE 2015**  
(Cifras en millones pesos)


Concepto	Capital contribuido			Capital ganado					Participación no controladora	Total capital contable
	Capital Social	Aportaciones para futuros aumentos de capital formalizadas por su órgano de gobierno	Prima en venta de acciones	Obligaciones subordinadas en circulación	Reservas de capital	Resultado de ejercicios anteriores	Resultado por venta de títulos disponibles para la venta	Resultado por valoración de instrumentos de cobertura de flujos de efectivo		
<b>Saldo al 31 de diciembre de 2014</b>	14,207	13,201	3,088	49,591	18,091	18,091	88	97,305		
<b>MOVIMIENTOS INHERENTES A LAS DECISIONES DE LOS PROPIETARIOS</b>										
Suscripción de acciones					18,091	(18,091)				
Capitalización de utilidades					(2,800)					(2,800)
Constitución de reservas										
Traspaso del resultado neto a resultado de ejercicios anteriores					15,291	(18,091)				(2,800)
Pago de dividendos										
Otros										
<b>Total de movimientos inherentes a las decisiones de los propietarios</b>										
<b>MOVIMIENTOS INHERENTES AL RECONOCIMIENTO DE LA UTILIDAD INTEGRAL</b>										
Utilidad Integral										
Resultado neto										
Resultado por valoración de títulos disponibles para la venta										
Resultado por valoración de instrumentos de cobertura de flujos de efectivo										
Efecto acumulado por conversión										
Resultado por tenencia de activos no monetarios										
Otros										
<b>Total de movimientos inherentes al reconocimiento de la utilidad Integral</b>					(228)	8,798	(22)			
<b>Saldo al 30 de junio de 2015</b>	14,207	13,201	3,088	64,664	8,798	8,798	66	103,053		

El presente estado de variaciones en el capital contable consolidado con los de las entidades financieras y demás sociedades que forman parte del grupo financiero que son susceptibles de consolidarse, se formuló de conformidad con los Criterios de Contabilidad para Sociedades Controladoras de Grupos Financieros, emitidos por la Comisión Nacional Bancaria y de Valores, con fundamento en lo dispuesto por el artículo 30 de la Ley para Regular las Operaciones Financieras, de observancia general y obligatoria, aplicados de manera consistente, encontrándose reflejados todos los movimientos en las cuentas de capital contable derivadas de las operaciones efectuadas por la sociedad controladora y sus filiales y entidades financieras, así como las disposiciones legales y administrativas aplicables que son susceptibles de consolidarse, durante el periodo arriba mencionado, las cuales se realizaron y valoraron con apego a dichas prácticas y a las disposiciones legales y administrativas aplicables. El presente estado de variaciones en el capital contable consolidado fue aprobado por el consejo de administración bajo la responsabilidad de los directivos que lo suscriben.

  
**JAVIER FONCERRADA IZQUIERDO**  
DIRECTOR GENERAL

  
**RAÚL REYNAL PEÑA**  
DIRECTOR DE ADMON Y FINANZAS

  
**FEDERICO LAIZA MORAÑO**  
DIRECTOR DE AUDITORIA

  
**ALEJANDRO SABRILLAN ESTRADA**  
SUBDIRECTOR DE CONTROL INTERNO



GRUPO FINANCIERO INBURSA S.A.B. DE C.V.  
PASEO DE LAS PALMAS 750, COL. LOMAS DE CHAPULTEPEC III SECC.  
DEL MIGUEL HIDALGO, C.P. 11000  
ESTADO DE FLUJOS DE EFECTIVO CONSOLIDADO  
DEL 1° DE ENERO AL 30 DE JUNIO DE 2016  
(Cifras en millones de pesos)

<b>Resultado neto</b>	<b>1,788</b>
<b>Ajustes por partidas que no implican flujo de efectivo:</b>	<b>2,946</b>
Pérdidas por Deterioro o Efecto por Reversión del Deterioro Asociados a Actividades de Inversión y Financiamiento	
Depreciaciones de Inmuebles, Mobiliario y Equipo	130
Amortizaciones de Activos Intangibles	3
Reservas Técnicas	826
Provisiones	166
Impuestos a la Utilidad Causados y Diferidos	2,317
Operaciones discontinuadas	
Participación en el Resultado de Subsidiarias No Consolidadas	(406)
Otros	-
<b>Actividades de operación</b>	
Cambio en Cuentas de Margen	1,524
Cambio en Inversiones en Valores	(284)
Cambio en Deudores por Reporto	551
Cambio en Préstamo de Valores (Activo)	
Cambio en Derivados (Activo)	1,693
Cambio en Cartera de Crédito	(32,946)
Cambio en Derechos de Cobro Adquiridos	
Cambio en Cuentas por Cobrar de Instituciones de Seguros y Fianzas (Neto)	(2,640)
Cambio en Deudores por Primas (Neto)	2,692
Cambio en Reaseguradores y Reafianzadores (Neto) (Activo)	(23,538)
Cambio en Beneficios por Recibir en Operaciones de Bursatilización	
Cambio en Bienes Adjudicados	40
Cambio en Otros Activos Operativos	(3,345)
Cambio en Captación	23,671
Cambio en Préstamos Interbancarios y de Otros Organismos	5,496
Cambio en Acreedores por Reporto	(368)
Cambio en Préstamo de Valores (Pasivo)	
Cambio en Colaterales Vendidos o Dados en Garantía	-
Cambio en Derivados (Pasivo)	(1,863)
Cambio en Reaseguradores y Reafianzadores (Neto) (Pasivo)	(1,772)
Cambio en Obligaciones en Operaciones de Bursatilización	
Cambio en Obligaciones Subordinadas con Características de Pasivo	
Cambio en Otros Pasivos Operativos	4,299
Cambio en Instrumentos de Cobertura (De Partidas Cubiertas Relacionadas con Actividades de Operación)	
Cobros de impuestos a la Utilidad (Devoluciones)	
Pagos de impuestos a la Utilidad	(1,928)
Otros	24,146
<b>Flujos netos de efectivo de actividades de operación</b>	<b>(4,409)</b>
<b>Actividades de inversión</b>	
Cobros por Disposición de Inmuebles, Mobiliario y Equipo	29
Pagos por Adquisición de Inmuebles, Mobiliario y Equipo	(257)
Cobros por Disposición de Subsidiarias y Asociadas	
Pagos por Adquisición de Subsidiarias y Asociadas	
Cobros de Dividendos en Efectivo	
Pagos por Adquisición de Activos Intangibles	
Otros	(818)
<b>Flujos netos de efectivo de actividades de inversión</b>	<b>(1,046)</b>
<b>Actividades de financiamiento</b>	
Cobros por Emisión de Acciones	
Pagos por Reembolsos de Capital Social	
Pagos de Dividendos en Efectivo	(2,800)
Pagos Asociados a la Compra de Acciones Propias	
Cobros por la Emisión de Obligaciones Subordinadas con Características de Capital	
Pagos Asociados a Obligaciones Subordinadas con Características de Capital	
Otros	
<b>Flujos netos de efectivo de actividades de financiamiento</b>	<b>(2,800)</b>
<b>Incremento o disminución neta de efectivo</b>	<b>3,469</b>
<b>Ajustes al flujo de efectivo por variaciones en el tipo de cambio y en los niveles de inflación</b>	
<b>Efectivo y equivalentes de efectivo al inicio del periodo</b>	<b>13,432</b>
<b>Efectivo y equivalentes de efectivo al final del periodo</b>	<b>16,921</b>

"El presente estado de flujos de efectivo consolidado con los de las entidades financieras y demás sociedades que forman parte del grupo financiero que son susceptibles de consolidarse, se formuló de conformidad con los Criterios de Contabilidad para Sociedades Controladoras de Grupos Financieros, emitidos por la Comisión Nacional Bancaria y de Valores, con fundamento en lo dispuesto por el artículo 30 de la Ley para Regular las Agrupaciones Financieras, de observancia general y obligatoria, aplicados de manera consistente, encontrándose reflejadas todas las entradas de efectivo y salidas de efectivo derivadas de las operaciones efectuadas por la Sociedad Controladora y las entidades financieras y demás sociedades que forman parte del grupo financiero que son susceptibles de consolidarse, durante el periodo arriba mencionado, las cuales se realizaron y valoraron con apego a sanas prácticas y a las disposiciones legales y administrativas aplicables.  
El presente estado de flujos de efectivo consolidado fue aprobado por el consejo de administración bajo la responsabilidad de los directivos que lo suscriben."

JAVIER FONCERRADA IZQUIERDO  
DIRECTOR GENERAL

RAUL REYNAL PEÑA  
DIRECTOR DE ADMON Y FINANZAS

FEDERICO LOZAMANTOÑO  
DIRECTOR DE AUDITORIA

ALEJANDRO SANTILLAN ESTRADA  
SUBDIRECTOR DE CONTROL INTERNO