

(Cifras en millones de pesos)

A C T I V O			P A S I V O Y C A P I T A L		
DISPONIBILIDADES		26,239	CAPTACIÓN		
CUENTAS DE MARGEN		492	Depósitos de exigibilidad inmediata		81,262
INVERSIONES EN VALORES			Depósitos a plazo		
Títulos para negociar	66,551		Del público en general	17,291	
Títulos disponibles para la venta	11,594		Mercado de dinero	<u>16,759</u>	34,050
Títulos conservados a vencimiento	<u>16,796</u>	94,941	Títulos de crédito emitidos		<u>97,944</u>
DEUDORES POR REPORTO (SALDO DEUDOR)		1,665			213,256
PRÉSTAMO DE VALORES			PRÉSTAMOS BANCARIOS Y DE OTROS ORGANISMOS		
DERIVADOS			De exigibilidad inmediata	649	
Con fines de negociación	12,789		De corto plazo	981	
Con fines de cobertura	<u>329</u>	13,118	De largo plazo	<u>5,807</u>	7,437
AJUSTES DE VALUACIÓN POR COBERTURA DE			RESERVAS TÉCNICAS		83,349
ACTIVOS FINANCIEROS		863	ACREEDORES POR REPORTO		6,722
CARTERA DE CRÉDITO VIGENTE			PRÉSTAMO DE VALORES		
Créditos comerciales			COLATERALES VENDIDOS O DADOS EN GARANTÍA		
Actividad empresarial o comercial	168,160		Reportos (saldo acreedor)		
Entidades financieras	9,473		Préstamo de valores		
Entidades gubernamentales	<u>14,265</u>	191,898	Derivados		
Créditos de consumo		39,361	Otros colaterales vendidos		
Créditos a la vivienda		<u>4,589</u>	DERIVADOS		
TOTAL CARTERA DE CRÉDITO VIGENTE		235,848	Con fines de negociación	15,262	
CARTERA DE CRÉDITO VENCIDA			Con fines de cobertura	<u>7,453</u>	22,715
Créditos comerciales			AJUSTES DE VALUACIÓN POR COBERTURA DE		
Actividad empresarial o comercial	5,334		PASIVOS FINANCIEROS		
Entidades financieras			CUENTAS POR PAGAR A REASEGURADORES		
Entidades gubernamentales		5,334	Y REAFIANZADORES (NETO)		1,241
Créditos de consumo		2,030	OBLIGACIONES EN OPERACIONES DE		
Créditos a la vivienda		<u>244</u>	BURSATILIZACIÓN		
TOTAL CARTERA DE CREDITO VENCIDA		7,608	OTRAS CUENTAS POR PAGAR		
CARTERA DE CREDITO		243,456	Impuestos a la utilidad por pagar	786	
(-) MENOS:			Participación de los trabajadores en las utilidades por pagar	120	
ESTIMACIÓN PREVENTIVA PARA RIESGOS			Aportaciones para futuros aumentos de capital pendientes		
CREDITICIOS		<u>-10,689</u>	de formalizar por su órgano de gobierno		
CARTERA DE CREDITO (NETO)		232,767	Acreedores por liquidación de operaciones	2,672	
DERECHOS DE COBRO ADQUIRIDOS			Acreedores por cuentas de margen		
(-) MENOS:			Acreedores por colaterales recibidos en efectivo	1,237	
ESTIMACIÓN POR IRRECUPERABILIDAD O DIFÍCIL			Acreedores diversos y otras cuentas por pagar	<u>5,183</u>	9,998
COBRO			OBLIGACIONES SUBORDINADAS EN CIRCULACIÓN		
TOTAL CARTERA DE CRÉDITO (NETO)		232,767	IMPUESTOS Y PTU DIFERIDOS (NETO)		1,193
CUENTAS POR COBRAR DE INSTITUCIONES DE SEGUROS			CRÉDITOS DIFERIDOS Y COBROS ANTICIPADOS		<u>896</u>
Y FIANZAS (NETO)		390	TOTAL PASIVO		<u>346,807</u>
DEUDORES POR PRIMA (NETO)		7,859	CAPITAL CONTABLE		
CUENTAS POR COBRAR A REASEGURADORES			CAPITAL CONTRIBUIDO		
Y REAFIANZADORES (NETO)		31,433	Capital Social	14,202	
BENEFICIOS POR RECIBIR EN OPERACIONES DE			Aportaciones para futuros aumentos de capital formalizados		
BURSATILIZACIÓN			por su órgano de gobierno		
OTRAS CUENTAS POR COBRAR (NETO)		20,325	Prima en venta de acciones	13,201	
BIENES ADJUDICADOS (NETO)		2,960	Obligaciones subordinadas en circulación		<u>27,403</u>
INMUEBLES, MOBILIARIO Y EQUIPO (NETO)		6,117	CAPITAL GANADO		
INVERSIONES PERMANENTES		12,430	Reservas de capital	2,776	
ACTIVOS DE LARGA DURACIÓN			Resultado de ejercicios anteriores	77,531	
DISPONIBLES PARA LA VENTA			Resultado por valuación de títulos disponibles para la venta		
IMPUESTOS Y PTU DIFERIDOS (NETO)			Resultado por valuación de instrumentos de cobertura		
OTROS ACTIVOS			de flujo de efectivo		
Cargos diferidos, pagos anticipados e intangibles	4,009		Efecto acumulado por conversión		
Otros activos a corto y largo plazo	<u>151</u>	4,160	Resultado por tenencia de activos no monetarios	-971	
TOTAL ACTIVO		<u>455,759</u>	Resultado neto	<u>2,111</u>	<u>81,447</u>
			PARTICIPACION NO CONTROLADORA		<u>102</u>
			TOTAL CAPITAL CONTABLE		<u>108,952</u>
			TOTAL PASIVO Y CAPITAL CONTABLE		<u>455,759</u>

* El saldo histórico del capital social al 31 de Marzo de 2016 es de \$2,758 millones de pesos*

(Cifras en millones de pesos)


CUENTAS DE ORDEN

OPERACIONES POR CUENTA DE TERCEROS		OPERACIONES POR CUENTA PROPIA	
CLIENTES CUENTAS CORRIENTES		AVALES OTORGADOS	
Bancos de clientes	2	ACTIVOS Y PASIVOS CONTINGENTES 56,275	
Dividendos cobrados de clientes		BIENES EN FIDEICOMISO O MANDATO	
Intereses cobrados de clientes		Fideicomisos	391,240
Liquidación de operaciones de clientes	-94	Mandatos	<u>967</u> 392,207
Premios cobrados de clientes		BIENES EN CUSTODIA O EN ADMINISTRACIÓN 440,283	
Liquidaciones con divisas de clientes		COMPROMISOS CREDITICIOS 82,210	
Cuentas de margen		COLATERALES RECIBIDOS POR LA ENTIDAD	
Otras cuentas corrientes	<u>-92</u>	Efectivo administrado en fideicomiso	1,667
OPERACIONES EN CUSTODIA		Deuda gubernamental	27,448
Valores de clientes recibidos en custodia	2,266,600	Deuda bancaria	
Valores de clientes en el extranjero	<u>2,266,600</u>	Otros títulos de deuda	5,364
OPERACIONES POR CUENTA DE CLIENTES		Instrumentos de patrimonio neto	
Operaciones de reporto por cuenta de clientes	39,561	Otros valores	<u>34,479</u>
Operaciones de préstamo de valores por cuenta de clientes		COLATERALES RECIBIDOS Y VENDIDOS O ENTREGADOS EN GARANTÍA POR LA ENTIDAD	
Colaterales recibidos en garantía por cuenta de clientes	674	Deuda gubernamental	27,448
Colaterales entregados en garantía por cuenta de clientes		Deuda bancaria	
Operaciones de compra de derivados		Otros títulos de deuda	5,364
De futuros y contratos adelantados de clientes (monto notional)		Instrumentos de patrimonio neto	
De opciones		Otros valores	<u>32,812</u>
De swaps		DEPÓSITO DE BIENES	
De paquetes de instrumentos derivados de clientes		INTERESES DEVENGADOS NO COBRADOS DERIVADOS DE CARTERA DE CRÉDITO VENCIDA 4,001	
Operaciones de venta de derivados		GARANTÍAS DE RECUPERACIÓN POR FIANZAS EXPEDIDAS 8,741	
De futuros y contratos adelantados de clientes (monto notional)		RECLAMACIONES PAGADAS 366	
De opciones		RECLAMACIONES CANCELADAS 14	
De swaps		RECLAMACIONES RECUPERADAS 43	
De paquetes de instrumentos derivados de clientes		RESPONSABILIDADES POR FIANZAS EN VIGOR (NETO) 21,337	
Fideicomisos administrados	<u>40,235</u>	OTRAS CUENTAS DE REGISTRO <u>1,045,287</u>	
OPERACIONES DE BANCA DE INVERSIÓN POR CUENTA DE TERCEROS (NETO)		TOTALES POR CUENTA PROPIA <u><u>2,118,055</u></u>	
TOTALES POR CUENTA DE TERCEROS	<u><u>2,306,743</u></u>		

El presente balance general consolidado con los de las entidades financieras y demás sociedades que forman parte del grupo financiero que son susceptibles de consolidarse, se formuló de conformidad con los Criterios de Contabilidad para Sociedades Controladoras de Grupos Financieros, emitidos por la Comisión Nacional Bancaria y de Valores, con fundamento en lo dispuesto por el artículo 30 de la Ley para Regular las Agrupaciones Financieras, de observancia general y obligatoria, aplicados de manera consistente, encontrándose reflejadas las operaciones efectuadas por la sociedad controladora y las entidades financieras y demás sociedades que forman parte del grupo financiero que son susceptibles de consolidarse, hasta la fecha arriba mencionada, las cuales se realizaron y valoraron con apego a sanas prácticas y a las disposiciones legales y administrativas aplicables. El presente balance general consolidado fue aprobado por el consejo de administración bajo la responsabilidad de los directivos que lo suscriben. Las notas aclaratorias que se acompañan, forman parte integrante de este estado financiero.



Javier Foncerrada Izquierdo
 Director General



Raúl Reynal Peña
 Director de Administración



Federico Loza Montaño
 Director de Auditoría



Alejandro Santillan Estrada
 Subdirector de Control Interno


ESTADO DE RESULTADOS CONSOLIDADO DEL 1° DE ENERO AL 31 DE MARZO DE 2016

(Cifras en millones de pesos)


Ingresos por intereses		6,398
Ingresos por primas (neto)		5,150
Gastos por intereses		2,155
Incremento neto de reservas técnicas		1,459
Siniestralidad, reclamaciones y otras obligaciones contractuales (neto)		2,431
Resultado por posición monetaria neto (margen financiero)		5,503
MARGEN FINANCIERO		5,503
Estimación preventiva para riesgos crediticios		1,793
MARGEN FINANCIERO AJUSTADO POR RIESGOS CREDITICIOS		3,710
Comisiones y tarifas cobradas	1,178	
Comisiones y tarifas pagadas	1,273	
Resultados por intermediación	-576	
Otros ingresos (egresos) de la operación	1,204	
Gastos de administración y promoción	2,247	-1,714
RESULTADO DE LA OPERACIÓN		1,996
Participación en el resultado de subsidiarias no consolidadas y asociadas		227
RESULTADO ANTES DE IMPUESTOS A LA UTILIDAD		2,223
Impuestos a la utilidad causados	467	
Impuestos a la utilidad diferidos (neto)	350	-117
RESULTADO ANTES DE OPERACIONES DISCONTINUADAS		2,106
Operaciones discontinuadas		
RESULTADO NETO		2,106
PARTICIPACIÓN NO CONTROLADORA		-5

El presente estado de resultados consolidado con los de las entidades financieras y demás sociedades que forman parte del grupo financiero que son susceptibles de consolidarse, se formuló de conformidad con los Criterios de Contabilidad para Sociedades Controladoras de Grupos Financieros, emitidos por la Comisión Nacional Bancaria y de Valores, con fundamento en lo dispuesto por el artículo 30 de la Ley para Regular las Agrupaciones Financieras, de observancia general y obligatoria, aplicados de manera consistente, encontrándose reflejados todos los ingresos y egresos derivados de las operaciones efectuadas por la sociedad controladora y las entidades financieras y demás sociedades que forman parte del grupo financiero que son susceptibles de consolidarse, durante el periodo arriba mencionado, las cuales se realizaron y valoraron con apego a sanas prácticas y a las disposiciones legales y administrativas aplicables.

El presente estado de resultados consolidado fue aprobado por el consejo de administración bajo la responsabilidad de los directivos que lo suscriben. Las notas aclaratorias que se acompañan, forman parte integrante de este estado financiero.



Javier Foncerrada Izquierdo
 Director General



Raúl Reynal Peña
 Director de Administración



Federico Loiza Montaña
 Director de Auditoría





Alejandro Santillan Estrada
 Subdirector de Control Interno


ESTADO DE VARIACIONES EN EL CAPITAL CONTABLE CONSOLIDADO DEL 1° DE ENERO AL 31 DE MARZO DE 2016
(Cifras en millones pesos)


Concepto	Capital contribuido			Capital ganado				Participación no controladora	Total capital contable				
	Capital Social	Aportaciones para futuros aumentos de capital formalizadas por su órgano de gobierno	Prima en venta de acciones	Obligaciones subordinadas en circulación	Reservas de capital	Resultado de ejercicios anteriores	Resultado por valuación de títulos disponibles para la venta			Resultado por valuación de instrumentos de cobertura de flujos de efectivo	Efecto acumulado por conversión	Resultado por tenencia de activos no monetarios	Resultado neto
Saldo al 31 de diciembre de 2015	14,207		13,201		3,098	64,281				(971)	11,727	96	105,639
MOVIMIENTOS INHERENTES A LAS DECISIONES DE LOS PROPIETARIOS													
Suscripción de acciones													
Capitalización de utilidades													
Constitución de reservas													
Traspaso del resultado neto a resultado de ejercicios anteriores						11,727					(11,727)		
Pago de dividendos													
Otros	(5)				(322)								
Total de movimientos inherentes a las decisiones de los propietarios	(5)				(322)								
MOVIMIENTOS INHERENTES AL RECONOCIMIENTO DE LA UTILIDAD INTEGRAL													
Utilidad Integral													
Resultado neto													
Resultado por valuación de títulos disponibles para la venta													
Resultado por valuación de instrumentos de cobertura de flujos de efectivo													
Efecto acumulado por conversión													
Resultado por tenencia de activos no monetarios													
Otros													
Total de movimientos inherentes al reconocimiento de la utilidad integral													
Saldo al 31 de marzo de 2016	14,202		13,201		2,776	77,531				(971)	2,111	102	108,952
						1,523						6	1,529
						1,523						6	3,640
						77,531						102	108,952

El presente estado de variaciones en el capital contable consolidado con los de las entidades financieras y demás sociedades que forman parte del grupo financiero que son susceptibles de consolidarse, se formuló de conformidad con los Criterios de Contabilidad para Sociedades Controladoras de Grupos Financieros, emitidos por la Comisión Nacional Bancaria y de Valores, y el Reglamento en lo dispuesto por el artículo 30 de la Ley para Regular las Agrupaciones Financieras, de observancia general y obligatoria, aplicados de manera consistente, encontrándose reflejados todos los movimientos en las cuentas de capital contable de los Grupos Financieros, por la sociedad controladora y las entidades financieras y demás sociedades que forman parte del grupo financiero que son susceptibles de consolidarse, durante el periodo arriba mencionado, las cuales se realizaron y valoraron con apego a las disposiciones legales y administrativas aplicables. El presente estado de variaciones en el capital contable consolidado fue aprobado por el consejo de administración bajo la responsabilidad de los directivos que lo suscriben.


JAVIER FONCERRADA IZQUIERDO
DIRECTOR GENERAL


RAUL REYNAL PEÑA
DIRECTOR DE ADMON Y FINANZAS


FEDERICO KOVIZA MONTAÑA
DIRECTOR DE AUDITORIA


ALEJANDRO SANTILLAN ESTRADA
SUBDIRECTOR DE CONTROL INTERNO



GRUPO FINANCIERO INBURSA S.A.B. DE C.V.
 PASEO DE LAS PALMAS 750, COL. LOMAS DE CHAPULTEPEC III SECC.
 DEL. MIGUEL HIDALGO, C.P. 11000. Ciudad de México
ESTADO DE FLUJOS DE EFECTIVO CONSOLIDADO
DEL 1° DE ENERO AL 31 DE MARZO DE 2016
 (Cifras en millones de pesos)

Resultado neto	2,111
Ajustes por partidas que no implican flujo de efectivo:	1,668
Pérdidas por Deterioro o Efecto por Reversión del Deterioro Asociados a Actividades de Inversión y Financiamiento	
Depreciaciones de Inmuebles, Mobiliario y Equipo	79
Amortizaciones de Activos Intangibles	2
Reservas Técnicas	1,459
Provisiones	237
Impuestos a la Utilidad Causados y Diferidos	118
Operaciones discontinuadas	
Participación en el Resultados de Subsidiarias No Consolidadas	(227)
Otros	-
Actividades de operación	2,231
Cambio en Cuentas de Margen	(7,995)
Cambio en Inversiones en Valores	5,717
Cambio en Deudores por Reporto	
Cambio en Préstamo de Valores (Activo)	(5,838)
Cambio en Derivados (Activo)	(5,985)
Cambio en Cartera de Crédito	
Cambio en Derechos de Cobro Adquiridos	
Cambio en Cuentas por Cobrar de Instituciones de Seguros y Fianzas (Neto)	1,390
Cambio en Deudores por Primas (Neto)	(593)
Cambio en Reaseguradores y Reafianzadores (Neto) (Activo)	1,575
Cambio en Beneficios por Recibir en Operaciones de Bursatilización	
Cambio en Bienes Adjudicados	41
Cambio en Otros Activos Operativos	2,551
Cambio en Captación	17,267
Cambio en Préstamos Interbancarios y de Otros Organismos	218
Cambio en Acreedores por Reporto	321
Cambio en Préstamo de Valores (Pasivo)	
Cambio en Colaterales Vendidos o Dados en Garantía	-
Cambio en Derivados (Pasivo)	2,411
Cambio en Reaseguradores y Reafianzadores (Neto) (Pasivo)	(648)
Cambio en Obligaciones en Operaciones de Bursatilización	
Cambio en Obligaciones Subordinadas con Características de Pasivo	
Cambio en Otros Pasivos Operativos	(1,852)
Cambio en Instrumentos de Cobertura (De Partidas Cubiertas Relacionadas con Actividades de Operación)	
Cobros de impuestos a la Utilidad (Devoluciones)	
Pagos de Impuestos a la Utilidad	(1,400)
Otros	(3,337)
Flujos netos de efectivo de actividades de operación	6,074
Actividades de inversión	
Cobros por Disposición de Inmuebles, Mobiliario y Equipo	12
Pagos por Adquisición de Inmuebles, Mobiliario y Equipo	(91)
Cobros por Disposición de Subsidiarias y Asociadas	
Pagos por Adquisición de Subsidiarias y Asociadas	
Cobros de Dividendos en Efectivo	
Pagos por Adquisición de Activos Intangibles	
Otros	(208)
Flujos netos de efectivo de actividades de inversión	(287)
Actividades de financiamiento	
Cobros por Emisión de Acciones	
Pagos por Reembolsos de Capital Social	
Pagos de Dividendos en Efectivo	
Pagos Asociados a la Recompra de Acciones Propias	(327)
Cobros por la Emisión de Obligaciones Subordinadas con Características de Capital	
Pagos Asociados a Obligaciones Subordinadas con Características de Capital	
Otros	
Flujos netos de efectivo de actividades de financiamiento	(327)
Incremento o disminución neta de efectivo	9,239
Ajustes al flujo de efectivo por variaciones en el tipo de cambio y en los niveles de inflación	
Efectivo y equivalentes de efectivo al inicio del periodo	17,000
Efectivo y equivalentes de efectivo al final del periodo	26,239

"El presente estado de flujos de efectivo consolidado con los de las entidades financieras y demás sociedades que forman parte del grupo financiero que son susceptibles de consolidarse, se formuló de conformidad con los Criterios de Contabilidad para Sociedades Controladoras de Grupos Financieros, emitidos por la Comisión Nacional Bancaria y de Valores, con fundamento en lo dispuesto por el artículo 30 de la Ley para Regular las Agrupaciones Financieras, de observancia general y obligatoria, aplicados de manera consistente, encontrándose reflejados todas las entradas de efectivo y salidas de efectivo derivadas de las operaciones efectuadas por la Sociedad Controladora y las entidades financieras y demás sociedades que forman parte del grupo financiero que son susceptibles de consolidarse, durante el periodo arriba mencionado, las cuales se realizaron y valoraron con apego a sanas prácticas y a las disposiciones legales y administrativas aplicables.
 El presente estado de flujos de efectivo consolidado fue aprobado por el consejo de administración bajo la responsabilidad de los directivos que lo suscriben."

JAVIER FOCERRADA IZQUIERDO
DIRECTOR GENERAL

RAÚL REYNAL PEÑA
DIRECTOR DE ADMON Y FINANZAS

FEDERICO LOAIZA MONTAÑO
DIRECTOR DE AUDITORIA

ALEJANDRO SANTILLAN ESTRADA
SUBDIRECTOR DE CONTROL INTERNO