

(Cifras en millones de pesos)

ACTIVO		PASIVO Y CAPITAL	
DISPONIBILIDADES	41,134	CAPTACIÓN	
CUENTAS DE MARGEN		Depósitos de exigibilidad inmediata	175,845
INVERSIONES EN VALORES		Depósitos a plazo	
Títulos para negociar	197,094	Del público en general	19,598
Títulos disponibles para la venta	11,435	Mercado de dinero	19,598
Títulos conservados a vencimiento	370	Títulos de crédito emitidos	56,163
	208,899		251,606
DEUDORES POR REPORTEO (SALDO DEUDOR)	5,310	PRÉSTAMOS BANCARIOS Y DE OTROS ORGANISMOS	
PRÉSTAMO DE VALORES		De exigibilidad inmediata	
DERIVADOS		De corto plazo	170
Con fines de negociación	3,445	De largo plazo	20,577
Con fines de cobertura	1,269		20,747
	4,714	RESERVAS TÉCNICAS	45,912
AJUSTES DE VALUACIÓN POR COBERTURA DE ACTIVOS FINANCIEROS	51	ACREEDORES POR REPORTEO	52,781
CARTERA DE CRÉDITO VIGENTE		PRÉSTAMO DE VALORES	
Créditos comerciales		COLATERALES VENDIDOS O DADOS EN GARANTÍA	
Actividad empresarial o comercial	186,049	Reportos (saldo acreedor)	1,095
Entidades financieras	3,438	Préstamo de valores	
Entidades gubernamentales	28,035	Derivados	
Créditos de consumo	27,525	Otros colaterales vendidos	1,095
Créditos a la vivienda	4,824	DERIVADOS	
TOTAL CARTERA DE CRÉDITO VIGENTE	249,871	Con fines de negociación	6,319
CARTERA DE CRÉDITO VENCIDA		Con fines de cobertura	2,571
Créditos comerciales			8,890
Actividad empresarial o comercial	1,606	AJUSTES DE VALUACIÓN POR COBERTURA DE PASIVOS FINANCIEROS	
Entidades financieras		CUENTAS POR PAGAR A REASEGURADORES Y REAFIANZADORES (NETO)	1,104
Entidades gubernamentales	1,606	OBLIGACIONES EN OPERACIONES DE BURSATILIZACIÓN	
Créditos de consumo	1,167	OTRAS CUENTAS POR PAGAR	
Créditos a la vivienda	795	Impuestos a la utilidad por pagar	1,217
TOTAL CARTERA DE CREDITO VENCIDA	3,568	Participación de los trabajadores en las utilidades por pagar	410
CARTERA DE CREDITO	253,439	Aportaciones para futuros aumentos de capital pendientes de formalizar por su órgano de gobierno	
(-) MENOS:		Acreedores por liquidación de operaciones	1,146
ESTIMACIÓN PREVENTIVA PARA RIESGOS CREDITICIOS	-7,956	Acreedores por cuentas de margen	273
CARTERA DE CREDITO (NETO)	245,483	Acreedores por colaterales recibidos en efectivo	
DERECHOS DE COBRO ADQUIRIDOS		Acreedores diversos y otras cuentas por pagar	7,234
(-) MENOS:			10,280
ESTIMACIÓN POR IRRECUPERABILIDAD O DIFÍCIL COBRO		OBLIGACIONES SUBORDINADAS EN CIRCULACIÓN	
TOTAL CARTERA DE CRÉDITO (NETO)	245,483	IMPUESTOS Y PTU DIFERIDOS (NETO)	2,577
CUENTAS POR COBRAR DE INSTITUCIONES DE SEGUROS Y FIANZAS (NETO)	2,712	CRÉDITOS DIFERIDOS Y COBROS ANTICIPADOS	1,762
DEUDORES POR PRIMA (NETO)	7,642	TOTAL PASIVO	396,754
CUENTAS POR COBRAR A REASEGURADORES Y REAFIANZADORES (NETO)	7,148	CAPITAL CONTABLE	
BENEFICIOS POR RECIBIR EN OPERACIONES DE BURSATILIZACIÓN		CAPITAL CONTRIBUIDO	
OTRAS CUENTAS POR COBRAR (NETO)	10,652	Capital Social	14,021
BIENES ADJUDICADOS (NETO)	993	Aportaciones para futuros aumentos de capital formalizados por su órgano de gobierno	
INMUEBLES, MOBILIARIO Y EQUIPO (NETO)	7,699	Prima en venta de acciones	13,201
INVERSIONES PERMANENTES	15,344	Obligaciones subordinadas en circulación	27,222
ACTIVOS DE LARGA DURACIÓN DISPONIBLES PARA LA VENTA	6,446	CAPITAL GANADO	
IMPUESTOS Y PTU DIFERIDOS (NETO)	62	Reservas de capital	6,267
OTROS ACTIVOS		Resultado de ejercicios anteriores	120,547
Cargos diferidos, pagos anticipados e intangibles	6,298	Resultado por valuación de títulos disponibles para la venta	
Otros activos a corto y largo plazo	265	Resultado por valuación de instrumentos de cobertura de flujo de efectivo	
	6,563	Efecto acumulado por conversión	
TOTAL ACTIVO	570,852	Resultado por tenencia de activos no monetarios	-971
		Resultado neto	20,892
			146,735
		PARTICIPACION NO CONTROLADORA	141
		TOTAL CAPITAL CONTABLE	174,098
		TOTAL PASIVO Y CAPITAL CONTABLE	570,852

* El saldo histórico del capital social al 31 de Diciembre de 2021 es de \$2,758 millones de pesos*

(Cifras en millones de pesos)

CUENTAS DE ORDEN

OPERACIONES POR CUENTA DE TERCEROS

CLIENTES CUENTAS CORRIENTES

Bancos de clientes	264	
Dividendos cobrados de clientes		
Intereses cobrados de clientes		
Liquidación de operaciones de clientes	-436	
Premios cobrados de clientes		
Liquidaciones con divisas de clientes		
Cuentas de margen		
Otras cuentas corrientes		-172

OPERACIONES EN CUSTODIA

Valores de clientes recibidos en custodia	2,406,072	
Valores de clientes en el extranjero		2,406,072

OPERACIONES POR CUENTA DE CLIENTES

Operaciones de reporto por cuenta de clientes	93,850	
Operaciones de préstamo de valores por cuenta de clientes		
Colaterales recibidos en garantía por cuenta de clientes		
Colaterales entregados en garantía por cuenta de clientes		
Operaciones de compra de derivados		
De futuros y contratos adelantados de clientes (monto notional)		
De opciones		
De swaps		
De paquetes de instrumentos derivados de clientes		
Operaciones de venta de derivados		
De futuros y contratos adelantados de clientes (monto notional)		
De opciones		
De swaps		
De paquetes de instrumentos derivados de clientes		
Fideicomisos administrados		93,850

OPERACIONES DE BANCA DE INVERSIÓN POR CUENTA DE TERCEROS (NETO)

TOTALES POR CUENTA DE TERCEROS		<u>2,499,750</u>
---------------------------------------	--	------------------

OPERACIONES POR CUENTA PROPIA

AVALES OTORGADOS

ACTIVOS Y PASIVOS CONTINGENTES

BIENES EN FIDEICOMISO O MANDATO

Fideicomisos	427,105	
Mandatos	1,377	428,482

BIENES EN CUSTODIA O EN ADMINISTRACIÓN

COMPROMISOS CREDITICIOS

COLATERALES RECIBIDOS POR LA ENTIDAD

Effectivo administrado en fideicomiso		
Deuda gubernamental	62,745	
Deuda bancaria	2,000	
Otros títulos de deuda		
Instrumentos de patrimonio neto		
Otros valores		64,745

COLATERALES RECIBIDOS Y VENDIDOS O ENTREGADOS EN GARANTÍA POR LA ENTIDAD

Deuda gubernamental	46,565	
Deuda bancaria	2,000	
Otros títulos de deuda		
Instrumentos de patrimonio neto		
Otros valores		48,565

DEPÓSITO DE BIENES

INTERESES DEVENGADOS NO COBRADOS DERIVADOS DE CARTERA DE CRÉDITO VENCIDA

GARANTÍAS DE RECUPERACIÓN POR FIANZAS EXPEDIDAS

RECLAMACIONES PAGADAS

RECLAMACIONES CANCELADAS

RECLAMACIONES RECUPERADAS

RESPONSABILIDADES POR FIANZAS EN VIGOR (NETO)

OTRAS CUENTAS DE REGISTRO

TOTALES POR CUENTA PROPIA


		<u>1,142,053</u>
TOTALES POR CUENTA PROPIA		<u>2,182,658</u>

El presente balance general consolidado con los de las entidades financieras y demás sociedades que forman parte del grupo financiero que son susceptibles de consolidarse, se formuló de conformidad con los Criterios de Contabilidad para Sociedades Controladoras de Grupos Financieros, emitidos por la Comisión Nacional Bancaria y de Valores, con fundamento en lo dispuesto por el artículo 30 de la Ley para Regular las Agrupaciones Financieras, de observancia general y obligatoria, aplicados de manera consistente, encontrándose reflejadas las operaciones efectuadas por la sociedad controladora y las entidades financieras y demás sociedades que forman parte del grupo financiero que son susceptibles de consolidarse, hasta la fecha arriba mencionada, las cuales se realizaron y valoraron con apego a sanas prácticas y a las disposiciones legales y administrativas aplicables.


El presente balance general consolidado fue aprobado por el consejo de administración bajo la responsabilidad de los directivos que lo suscriben. Las notas aclaratorias que se acompañan, forman parte integrante de este estado financiero.




Javier Poncecarrada Izquierdo
 Director General



Raúl Reynal Peña
 Director de Administración



Alejandro Santillán Estrada
 Subdirector de Control Interno



Cirilo Guzmán Florentino
 Director de Auditoría

ESTADO DE RESULTADOS CONSOLIDADO DEL 1° DE ENERO AL 31 DE DICIEMBRE DE 2021

(Cifras en millones de pesos)


Ingresos por intereses		36,564
Ingresos por primas (neto)		16,914
Gastos por intereses		16,031
Incremento neto de reservas técnicas		1,154
Siniestralidad, reclamaciones y otras obligaciones contractuales (neto)		11,870
Resultado por posición monetaria neto (margen financiero)		
MARGEN FINANCIERO		24,423
Estimación preventiva para riesgos crediticios		1,271
MARGEN FINANCIERO AJUSTADO POR RIESGOS CREDITICIOS		23,152
Comisiones y tarifas cobradas	7,090	
Comisiones y tarifas pagadas	3,910	
Resultados por intermediación	3,687	
Otros ingresos (egresos) de la operación	3,391	
Gastos de administración y promoción	11,841	-1,585
RESULTADO DE LA OPERACIÓN		21,569
Participación en el resultado de subsidiarias no consolidadas y asociadas		3,225
RESULTADO ANTES DE IMPUESTOS A LA UTILIDAD		24,794
Impuestos a la utilidad causados	2,149	
Impuestos a la utilidad diferidos (neto)	-1,719	-3,868
RESULTADO ANTES DE OPERACIONES DISCONTINUADAS		20,926
Operaciones discontinuadas		
RESULTADO NETO		20,926
PARTICIPACIÓN NO CONTROLADORA		34

El presente estado de resultados consolidado con los de las entidades financieras y demás sociedades que forman parte del grupo financiero que son susceptibles de consolidarse, se formuló de conformidad con los Criterios de Contabilidad para Sociedades Controladoras de Grupos Financieros, emitidos por la Comisión Nacional Bancaria y de Valores, con fundamento en lo dispuesto por el artículo 30 de la Ley para Regular las Agrupaciones Financieras, de observancia general y obligatoria, aplicados de manera consistente, encontrándose reflejados todos los ingresos y egresos derivados de las operaciones efectuadas por la sociedad controladora y las entidades financieras y demás sociedades que forman parte del grupo financiero que son susceptibles de consolidarse, durante el periodo arriba mencionado, las cuales se realizaron y valoraron con apego a sanas prácticas y a las disposiciones legales y administrativas aplicables.

El presente estado de resultados consolidado fue aprobado por el consejo de administración bajo la responsabilidad de los directivos que lo suscriben. Las notas aclaratorias que se acompañan, forman parte integrante de este estado financiero.



Javier Foncerrada Izquierdo
 Director General



Raúl Reynal Peña
 Director de Administración



Alejandro Santillán Estrada
 Subdirector de Control Interno




Cirilo Guzmán Florentino
 Director de Auditoría


ESTADO DE VARIACIONES EN EL CAPITAL CONTABLE CONSOLIDADO DEL 1° DE ENERO AL 31 DE DICIEMBRE DE 2021
(Cifras en millones pesos)

Concepto	Capital contribuido			Capital ganado					Participación no controladora	Total capital contable			
	Capital Social	Aportaciones para futuros aumentos de capital formalizadas por su órgano de gobierno	Prima en venta de acciones	Obligaciones subordinadas en circulación	Reservas de capital	Resultado de ejercicios anteriores	Resultado por valoración de títulos disponibles para la venta	Resultado por valoración de instrumentos de cobertura de flujos de efectivo			Efecto acumulado por conversión	Resultado por tenencia de activos no monetarios	Resultado neto
Saldo al 31 de diciembre de 2020	14,139		13,201		3,345	114,254				(971)	12,662	132	156,762
MOVIMIENTOS INHERENTES A LAS DECISIONES DE LOS PROPIETARIOS													
Suscripción de acciones													
Capitalización de utilidades													
Constitución de reservas					8,510	(8,510)							
Traspaso del resultado neto a resultado de ejercicios anteriores						12,662							
Pago de dividendos													
Otros		(118)			(5,588)								
Total de movimientos inherentes a las decisiones de los propietarios		(118)			2,922	4,152							
MOVIMIENTOS INHERENTES AL RECONOCIMIENTO DE LA UTILIDAD INTEGRAL													
Utilidad Integral													
Resultado neto													
Resultado por valoración de títulos disponibles para la venta													
Resultado por valoración de instrumentos de cobertura de flujos de efectivo													
Efecto acumulado por conversión													
Resultado por tenencia de activos no monetarios													
Otros													
Total de movimientos inherentes al reconocimiento de la utilidad integral													
Saldo al 31 de diciembre de 2021	14,021		13,201		6,267	120,547				(971)	20,892	141	174,098

El presente estado de variaciones en el capital contable consolidado con los de las entidades financieras y demás sociedades que forman parte del grupo financiero que son susceptibles de consolidarse, se formuló de conformidad con los Criterios de Contabilidad para Sociedades Controladoras de Grupos Financieros, emitidos por la Comisión Nacional Bancaria y de Valores, con fundamento en lo dispuesto por el artículo 30 de la Ley para Regular las Agrupaciones Financieras, de observancia general y obligatoria, aplicados de manera consistente, encontrándose reflejados todos los movimientos en las cuentas de capital contable derivadas de las operaciones efectuadas por la sociedad controladora y las entidades financieras y demás sociedades que forman parte del grupo financiero que son susceptibles de consolidarse, durante el periodo atribuido, las cuales se realizaron y valoraron con apego a sanas prácticas y a las disposiciones legales y administrativas aplicables. El presente estado de variaciones en el capital contable consolidado fue aprobado por el consejo de administración bajo la responsabilidad de los directivos que lo suscriben.


JAVIER FOCERRADA IZQUIERDO
DIRECTOR GENERAL


RAÚL REYNAL PEÑA
DIRECTOR DE ADMON Y FINANZAS


ALEJANDRO SANTILLÁN ESTRADA
SUBDIRECTOR DE CONTROL INTERNO


CIRILO GUZMÁN FLORENTINO
DIRECTOR DE AUDITORIA

Resultado neto	20,892
Ajustes por partidas que no implican flujo de efectivo:	2,351
Pérdidas por Deterioro o Efecto por Reversión del Deterioro Asociados a Actividades de Inversión y Financiamiento	
Depreciaciones de Inmuebles, Mobiliario y Equipo	501
Amortizaciones de Activos Intangibles	19
Reservas Técnicas	1,154
Provisiones	36
Impuestos a la Utilidad Causados y Diferidos	3,867
Operaciones discontinuadas	
Participación en el Resultados de Subsidiarias No Consolidadas	(3,226)
Otros	-
Actividades de operación	2,571
Cambio en Cuentas de Margen	(50,837)
Cambio en Inversiones en Valores	36,426
Cambio en Deudores por Reporto	
Cambio en Préstamo de Valores (Activo)	
Cambio en Derivados (Activo)	5,280
Cambio en Cartera de Crédito	(27,241)
Cambio en Derechos de Cobro Adquiridos	
Cambio en Cuentas por Cobrar de Instituciones de Seguros y Fianzas (Neto)	(244)
Cambio en Deudores por Primas (Neto)	(629)
Cambio en Reaseguradores y Reafianzadores (Neto) (Activo)	535
Cambio en Beneficios por Recibir en Operaciones de Bursatilización	
Cambio en Bienes Adjudicados	(114)
Cambio en Otros Activos Operativos	16,605
Cambio en Captación	17,312
Cambio en Préstamos Interbancarios y de Otros Organismos	(10,262)
Cambio en Acreedores por Reporto	37,993
Cambio en Préstamo de Valores (Pasivo)	
Cambio en Colaterales Vendidos o Dados en Garantía	1,089
Cambio en Derivados (Pasivo)	(6,549)
Cambio en Reaseguradores y Reafianzadores (Neto) (Pasivo)	315
Cambio en Obligaciones en Operaciones de Bursatilización	
Cambio en Obligaciones Subordinadas con Características de Pasivo	
Cambio en Otros Pasivos Operativos	(4,610)
Cambio en Instrumentos de Cobertura (De Partidas Cubiertas Relacionadas con Actividades de Operación)	(4,707)
Cobros de Impuestos a la Utilidad (Devoluciones)	
Pagos de Impuestos a la Utilidad	(2,615)
Otros	(1,427)
Flujos netos de efectivo de actividades de operación	8,891
Actividades de inversión	
Cobros por Disposición de Inmuebles, Mobiliario y Equipo	101
Pagos por Adquisición de Inmuebles, Mobiliario y Equipo	(872)
Cobros por Disposición de Subsidiarias y Asociadas	
Pagos por Adquisición de Subsidiarias y Asociadas	
Cobros de Dividendos en Efectivo	
Cobros por Disposición de Otros Activos de Larga Duración	
Pagos por Adquisición de Otros Activos de Larga Duración	(578)
Cobros Asociados a Instrumentos de Cobertura (De Partidas Cubiertas Relacionadas con Actividades de Inversión)	
Pagos Asociados a Instrumentos de Cobertura (De Partidas Cubiertas Relacionadas con Actividades de Inversión)	
Otros	(459)
Flujos netos de efectivo de actividades de inversión	(1,808)
Actividades de financiamiento	
Cobros por Emisión de Acciones	
Pagos por Reembolsos de Capital Social	
Pagos de Dividendos en Efectivo	
Pagos Asociados a la Recompra de Acciones Propias	(5,706)
Cobros por la Emisión de Obligaciones Subordinadas con Características de Capital	
Pagos Asociados a Obligaciones Subordinadas con Características de Capital	
Otros	
Flujos netos de efectivo de actividades de financiamiento	(5,706)
Incremento o disminución neta de efectivo	24,620
Ajustes al flujo de efectivo por variaciones en el tipo de cambio y en los niveles de inflación	
Efectivo y equivalentes de efectivo al inicio del periodo	16,514
Efectivo y equivalentes de efectivo al final del periodo	41,134

"El presente estado de flujos de efectivo consolidado con los de las entidades financieras y demás sociedades que forman parte del grupo financiero que son susceptibles de consolidarse, se formuló de conformidad con los Criterios de Contabilidad para Sociedades Controladoras de Grupos Financieros, emitidos por la Comisión Nacional Bancaria y de Valores, con fundamento en lo dispuesto por el artículo 30 de la Ley para Regular las Agrupaciones Financieras, de observancia general y obligatoria, aplicados de manera consistente, encontrándose reflejados todas las entradas de efectivo y salidas de efectivo derivadas de las operaciones efectuadas por la Sociedad Controladora y las entidades financieras y demás sociedades que forman parte del grupo financiero que son susceptibles de consolidarse, durante el periodo arriba mencionado, las cuales se realizaron y valoraron con apego a sanas prácticas y a las disposiciones legales y administrativas aplicables.

El presente estado de flujos de efectivo consolidado fue aprobado por el consejo de administración bajo la responsabilidad de los directivos que lo suscriben."

JAVIER FONCERRADA IZQUIERDO
DIRECTOR GENERAL

RAÚL REYNAL PEÑA
DIRECTOR DE ADMON Y FINANZAS

ALEJANDRO SANTILLÁN ESTRADA
SUBDIRECTOR DE CONTROL INTERNO

CIRILO GUZMÁN FLORENTINO
DIRECTOR DE AUDITORÍA