

(Cifras en millones de pesos)

ACTIVO		PASIVO Y CAPITAL	
DISPONIBILIDADES	26,482	CAPTACIÓN	
CUENTAS DE MARGEN	2,290	Depósitos de exigibilidad inmediata	152,378
INVERSIONES EN VALORES		Depósitos a plazo	
Títulos para negociar	121,187	Del público en general	22,698
Títulos disponibles para la venta	10,731	Mercado de dinero	22,698
Títulos conservados a vencimiento	342	Títulos de crédito emitidos	65,225
DEUDORES POR REPORTE (SALDO DEUDOR)	31,012		240,301
PRÉSTAMO DE VALORES		PRÉSTAMOS BANCARIOS Y DE OTROS ORGANISMOS	
DERIVADOS		De exigibilidad inmediata	
Con fines de negociación	9,736	De corto plazo	684
Con fines de cobertura	457	De largo plazo	30,724
AJUSTES DE VALUACIÓN POR COBERTURA DE ACTIVOS FINANCIEROS	59		31,408
CARTERA DE CRÉDITO VIGENTE		RESERVAS TÉCNICAS	48,400
Créditos comerciales		ACREEDORES POR REPORTE	2,873
Actividad empresarial o comercial	172,305	PRÉSTAMO DE VALORES	
Entidades financieras	5,615	COLATERALES VENDIDOS O DADOS EN GARANTÍA	
Entidades gubernamentales	33,041	Reportos (saldo acreedor)	2
Créditos de consumo	42,828	Préstamo de valores	
Créditos a la vivienda	5,005	Derivados	
TOTAL CARTERA DE CRÉDITO VIGENTE	258,794	Otros colaterales vendidos	2
CARTERA DE CRÉDITO VENCIDA		DERIVADOS	
Créditos comerciales		Con fines de negociación	15,643
Actividad empresarial o comercial	1,780	Con fines de cobertura	8,589
Entidades financieras			24,312
Entidades gubernamentales	1,780	AJUSTES DE VALUACIÓN POR COBERTURA DE PASIVOS FINANCIEROS	
Créditos de consumo	2,544	CUENTAS POR PAGAR A REASEGURADORES Y REAFIANZADORES (NETO)	1,683
Créditos a la vivienda	906	OBLIGACIONES EN OPERACIONES DE BURSATILIZACIÓN	
TOTAL CARTERA DE CRÉDITO VENCIDA	5,232	OTRAS CUENTAS POR PAGAR	
CARTERA DE CREDITO	264,026	Impuestos a la utilidad por pagar	2,632
(-) MENOS:		Participación de los trabajadores en las utilidades por pagar	1,785
ESTIMACIÓN PREVENTIVA PARA RIESGOS		Aportaciones para futuros aumentos de capital pendientes de formalizar por su órgano de gobierno	
CREDITICIOS	-11,944	Acreedores por liquidación de operaciones	11,762
CARTERA DE CREDITO (NETO)	252,082	Acreedores por cuentas de margen	88
DERECHOS DE COBRO ADQUIRIDOS		Acreedores por colaterales recibidos en efectivo	260
(-) MENOS:		Acreedores diversos y otras cuentas por pagar	7,196
ESTIMACIÓN POR IRRECUPERABILIDAD O DIFÍCIL COBRO		OBLIGACIONES SUBORDINADAS EN CIRCULACIÓN	
TOTAL CARTERA DE CRÉDITO (NETO)	252,082	IMPUESTOS Y PTU DIFERIDOS (NETO)	82
CUENTAS POR COBRAR DE INSTITUCIONES DE SEGUROS Y FIANZAS (NETO)	1,860	CRÉDITOS DIFERIDOS Y COBROS ANTICIPADOS	1,349
DEUDORES POR PRIMA (NETO)	8,540	TOTAL PASIVO	374,137
CUENTAS POR COBRAR A REASEGURADORES Y REAFIANZADORES (NETO)	8,943	CAPITAL CONTABLE	
BENEFICIOS POR RECIBIR EN OPERACIONES DE BURSATILIZACIÓN		CAPITAL CONTRIBUIDO	
OTRAS CUENTAS POR COBRAR (NETO)	17,528	Capital Social	14,164
BIENES ADJUDICADOS (NETO)	694	Aportaciones para futuros aumentos de capital formalizados por su órgano de gobierno	
INMUEBLES, MOBILIARIO Y EQUIPO (NETO)	7,104	Prima en venta de acciones	13,201
INVERSIONES PERMANENTES	17,578	Obligaciones subordinadas en circulación	27,365
ACTIVOS DE LARGA DURACIÓN DISPONIBLES PARA LA VENTA		CAPITAL GANADO	
IMPUESTOS Y PTU DIFERIDOS (NETO)	838	Reservas de capital	2,085
OTROS ACTIVOS		Resultado de ejercicios anteriores	118,228
Cargos diferidos, pagos anticipados e intangibles	6,017	Resultado por valuación de títulos disponibles para la venta	
Otros activos a corto y largo plazo	179	Resultado por valuación de instrumentos de cobertura de flujo de efectivo	
TOTAL ACTIVO	523,659	Efecto acumulado por conversión	
		Resultado por tenencia de activos no monetarios	-971
		Resultado neto	2,677
			122,019
		PARTICIPACIÓN NO CONTROLADORA	138
		TOTAL CAPITAL CONTABLE	149,522
		TOTAL PASIVO Y CAPITAL CONTABLE	523,659

\* El saldo histórico del capital social al 31 de Marzo de 2020 es de \$2,758 millones de pesos\*



GRUPO FINANCIERO INBURSA, S.A.B. DE C.V.  
 PASEO DE LAS PALMAS 750  
 COL. LOMAS DE CHAPULTEPEC III SECCIÓN  
 C.P. 11000 CIUDAD DE MÉXICO  
**BALANCE GENERAL CONSOLIDADO AL 31 DE MARZO DE 2020**  
 (Cifras en millones de pesos)

**CUENTAS DE ORDEN**

**OPERACIONES POR CUENTA DE TERCEROS**

**CLIENTES CUENTAS CORRIENTES**

Bancos de clientes	2	
Dividendos cobrados de clientes		
Intereses cobrados de clientes		
Liquidación de operaciones de clientes	-142	
Premios cobrados de clientes		
Liquidaciones con divisas de clientes		
Cuentas de margen		
Otras cuentas corrientes		-140

**OPERACIONES EN CUSTODIA**

Valores de clientes recibidos en custodia	1,798,302	
Valores de clientes en el extranjero		1,798,302

**OPERACIONES POR CUENTA DE CLIENTES**

Operaciones de reporto por cuenta de clientes	60,747	
Operaciones de préstamo de valores por cuenta de clientes		
Colaterales recibidos en garantía por cuenta de clientes		
Colaterales entregados en garantía por cuenta de clientes		

**Operaciones de compra de derivados**

De futuros y contratos adelantados de clientes (monto notional)		
De opciones		
De swaps		
De paquetes de instrumentos derivados de clientes		

**Operaciones de venta de derivados**

De futuros y contratos adelantados de clientes (monto notional)		
De opciones		
De swaps		
De paquetes de instrumentos derivados de clientes		

Fideicomisos administrados	60,747	
----------------------------	--------	--

**OPERACIONES DE BANCA DE INVERSIÓN POR CUENTA DE TERCEROS (NETO)**

<b>TOTALES POR CUENTA DE TERCEROS</b>	<b>1,858,909</b>	
---------------------------------------	------------------	--

**OPERACIONES POR CUENTA PROPIA**

**AVALES OTORGADOS**

<b>ACTIVOS Y PASIVOS CONTINGENTES</b>	<b>35,875</b>
---------------------------------------	---------------

**BIENES EN FIDEICOMISO O MANDATO**

Fideicomisos	372,653	
Mandatos	1,522	374,175

**BIENES EN CUSTODIA O EN ADMINISTRACIÓN**

		305,156
--	--	---------

**COMPROMISOS CREDITICIOS**

		67,261
--	--	--------

**COLATERALES RECIBIDOS POR LA ENTIDAD**

Efectivo administrado en fideicomiso		
Deuda gubernamental	97,140	
Deuda bancaria		
Otros títulos de deuda	0	
Instrumentos de patrimonio neto		
Otros valores		97,140

**COLATERALES RECIBIDOS Y VENDIDOS O ENTREGADOS EN GARANTÍA POR LA ENTIDAD**

Deuda gubernamental	67,944	
Deuda bancaria		
Otros títulos de deuda	0	
Instrumentos de patrimonio neto		
Otros valores		67,944

**DEPÓSITO DE BIENES**

<b>INTERESES DEVENGADOS NO COBRADOS DERIVADOS DE CARTERA DE CRÉDITO VENCIDA</b>	<b>2,236</b>
---	--------------

**GARANTÍAS DE RECUPERACIÓN POR FIANZAS EXPEDIDAS**

	7,936
--	-------

**RECLAMACIONES PAGADAS**

	465
--	-----

**RECLAMACIONES CANCELADAS**

	8
--	---

**RECLAMACIONES RECUPERADAS**

	40
--	----

**RESPONSABILIDADES POR FIANZAS EN VIGOR (NETO)**

	19,449
--	--------

**OTRAS CUENTAS DE REGISTRO**

	1,122,118
--	-----------


**TOTALES POR CUENTA PROPIA**


	<b>2,119,803</b>
--	------------------

El presente balance general consolidado con los de las entidades financieras y demás sociedades que forman parte del grupo financiero que son susceptibles de consolidarse, se formuló de conformidad con los Criterios de Contabilidad para Sociedades Controladoras de Grupos Financieros, emitidos por la Comisión Nacional Bancaria y de Valores, con fundamento en lo dispuesto por el artículo 30 de la Ley para Regular las Agrupaciones Financieras, de observancia general y obligatoria, aplicados de manera consistente, encontrándose reflejadas las operaciones efectuadas por la sociedad controladora y las entidades financieras y demás sociedades que forman parte del grupo financiero que son susceptibles de consolidarse, hasta la fecha arriba mencionada, las cuales se realizaron y valoraron con apego a sanas prácticas y a las disposiciones legales y administrativas aplicables.

El presente balance general consolidado fue aprobado por el consejo de administración bajo la responsabilidad de los directivos que lo suscriben. Las notas aclaratorias que se acompañan, forman parte integrante de este estado financiero.

  
 Javier Foncestrada Izquierdo  
 Director General

  
 Raúl Reynal Peña  
 Director de Administración

  
 Federico Losiza Montaño  
 Director de Auditoría

  
 Alejandro Sanjiban Estrada  
 Subdirector de Control Interno


**ESTADO DE RESULTADOS CONSOLIDADO DEL 1° DE ENERO AL 31 DE MARZO DE 2020**

(Cifras en millones de pesos)

Ingresos por intereses		15,370
Ingresos por primas (neto)		4,441
Gastos por intereses		5,284
Incremento neto de reservas técnicas		424
Siniestralidad, reclamaciones y otras obligaciones contractuales (neto)		2,766
Resultado por posición monetaria neto ( margen financiero )		
<b>MARGEN FINANCIERO</b>		<b>11,337</b>
Estimación preventiva para riesgos crediticios		4,297
<b>MARGEN FINANCIERO AJUSTADO POR RIESGOS CREDITICIOS</b>		<b>7,040</b>
Comisiones y tarifas cobradas	1,710	
Comisiones y tarifas pagadas	1,080	
Resultados por intermediación	-1,700	
Otros ingresos (egresos) de la operación	694	
Gastos de administración y promoción	3,190	-3,566
<b>RESULTADO DE LA OPERACIÓN</b>		<b>3,474</b>
Participación en el resultado de subsidiarias no consolidadas y asociadas		257
<b>RESULTADO ANTES DE IMPUESTOS A LA UTILIDAD</b>		<b>3,731</b>
Impuestos a la utilidad causados	2,318	
Impuestos a la utilidad diferidos (neto)	1,272	-1,046
<b>RESULTADO ANTES DE OPERACIONES DISCONTINUADAS</b>		<b>2,685</b>
Operaciones discontinuadas		
<b>RESULTADO NETO</b>		<b>2,685</b>
<b>PARTICIPACIÓN NO CONTROLADORA</b>		<b>8</b>

El presente estado de resultados consolidado con los de las entidades financieras y demás sociedades que forman parte del grupo financiero que son susceptibles de consolidarse, se formuló de conformidad con los Criterios de Contabilidad para Sociedades Controladoras de Grupos Financieros, emitidos por la Comisión Nacional Bancaria y de Valores, con fundamento en lo dispuesto por el artículo 30 de la Ley para Regular las Agrupaciones Financieras, de observancia general y obligatoria, aplicados de manera consistente, encontrándose reflejados todos los ingresos y egresos derivados de las operaciones efectuadas por la sociedad controladora y las entidades financieras y demás sociedades que forman parte del grupo financiero que son susceptibles de consolidarse, durante el periodo arriba mencionado, las cuales se realizaron y valoraron con apego a sanas prácticas y a las disposiciones legales y administrativas aplicables.

El presente estado de resultados consolidado fue aprobado por el consejo de administración bajo la responsabilidad de los directivos que lo suscriben. Las notas aclaratorias que se acompañan, forman parte integrante de este estado financiero.




Javier Foncegada Izquierdo  
 Director General



Raúl Reynal Peña  
 Director de Administración



Federico Loaiza Montaña  
 Director de Auditoría




Alejandro Santillan Estrada  
 Subdirector de Control Interno


**ESTADO DE VARIACIONES EN EL CAPITAL CONTABLE CONSOLIDADO DEL 1° DE ENERO AL 31 DE MARZO DE 2020**  
(Cifras en millones pesos)

Concepto	Capital contribuido			Capital ganado				Participación no controladora	Total capital contable			
	Capital Social	Aportaciones para futuros aumentos de capital formalizadas por su órgano de gobierno	Prima en venta de acciones	Obligaciones subordinadas en circulación	Reservas de capital	Resultado de ejercicios anteriores	Resultado por valoración de títulos disponibles para la venta			Resultado por valoración de instrumentos de cobertura de flujos de efectivo	Resultado por tenencia de activos no monetarios	Efecto acumulado por conversión
<b>Saldo al 31 de diciembre de 2019</b>	14,167	13,201	2,224	106,155							130	147,832
<b>MOVIMIENTOS INHERENTES A LAS DECISIONES DE LOS PROPIETARIOS</b>												
Suscripción de acciones												
Capitalización de utilidades												
Constitución de reservas												
Traspaso del resultado neto a resultado de ejercicios anteriores												
Pago de dividendos												
Otros	(3)											
<b>Total de movimientos inherentes a las decisiones de los propietarios</b>	(3)											
<b>MOVIMIENTOS INHERENTES AL RECONOCIMIENTO DE LA UTILIDAD INTEGRAL</b>												
Utilidad Integral												
Resultado neto												
Resultado por valoración de títulos disponibles para la venta												
Resultado por valoración de instrumentos de cobertura de flujos de efectivo												
Efecto acumulado por conversión												
Resultado por tenencia de activos no monetarios												
Otros												
<b>Total de movimientos inherentes al reconocimiento de la utilidad integral</b>												
<b>Saldo al 31 de marzo de 2020</b>	14,164	13,201	2,085	118,228							138	149,522

El presente estado de variaciones en el capital contable consolidado con los de las entidades financieras y demás sociedades que forman parte del grupo financiero que son susceptibles de consolidarse, se formuló de conformidad con los Criterios de Contabilidad para Sociedades Controladoras de Grupos Financieros, emitidos por la Comisión Nacional Bancaria y de Valores, con fundamento en el artículo 30 de la Ley para Regular las Agrupaciones Financieras, de observancia general y obligatoria, aplicados de manera consistente, encontrándose reflejados todos los movimientos en las cuentas de capital contable derivadas de las operaciones de las sociedades controladas y las unidades financieras y demás sociedades que forman parte del grupo financiero que son susceptibles de consolidarse, durante el periodo arriba mencionado, las cuales se realizaron y valoraron con apoyo a sanes prácticas y a las disposiciones legales y administrativas aplicables.

El presente estado de variaciones en el capital contable consolidado fue aprobado por el consejo de administración bajo la responsabilidad de los directivos que lo suscriben.

  
**JAVIER PONGERCADA IZQUIERDO**  
DIRECTOR GENERAL

  
**PAUL REYNAL PEÑA**  
DIRECTOR DE ADMON Y FINANZAS

  
**FEDERICO LINARES MONTAÑO**  
DIRECTOR DE AUDITORIA


  
**ALEJANDRO SAIZ Y LLAN ESTRADA**  
SUBDIRECTOR DE CONTROL INTERNO




**GRUPO FINANCIERO INBURSA S.A.B. DE C.V.**  
 PASEO DE LAS PALMAS 750, COL. LOMAS DE CHAPULTEPEC III SECC.  
 DEL MIGUEL HIDALGO, C.P. 11000. Ciudad de México  
**ESTADO DE FLUJOS DE EFECTIVO CONSOLIDADO**  
 DEL 1° DE ENERO AL 31 DE MARZO DE 2020  
 (Cifras en millones de pesos)

<b>Resultado neto</b>	<b>2,677</b>
<b>Ajustes por partidas que no implican flujo de efectivo:</b>	<b>1,529</b>
Pérdidas por Deterioro o Efecto por Reversión del Deterioro Asociados a Actividades de Inversión y Financiamiento	
Depreciaciones de Inmuebles, Mobiliario y Equipo	132
Amortizaciones de Activos Intangibles	6
Reservas Técnicas	424
Provisiones	178
Impuestos a la Utilidad Causados y Diferidos	1,046
Operaciones discontinuadas	
Participación en el Resultados de Subsidiarias No Consolidadas	(257)
Otros	-
<b>Actividades de operación</b>	
Cambio en Cuentas de Margen	146
Cambio en Inversiones en Valores	9,644
Cambio en Deudores por Reporto	(20,969)
Cambio en Préstamo de Valores (Activo)	
Cambio en Derivados (Activo)	(4,147)
Cambio en Cartera de Crédito	(12,114)
Cambio en Derechos de Cobro Adquiridos	
Cambio en Cuentas por Cobrar de Instituciones de Seguros y Fianzas (Neto)	(172)
Cambio en Deudores por Primas (Neto)	(643)
Cambio en Reaseguradores y Reafianzadores (Neto) (Activo)	(1,342)
Cambio en Beneficios por Recibir en Operaciones de Bursatilización	
Cambio en Bienes Adjudicados	19
Cambio en Otros Activos Operativos	(5,411)
Cambio en Captación	10,586
Cambio en Préstamos Interbancarios y de Otros Organismos	441
Cambio en Acreedores por Reporto	1,349
Cambio en Préstamo de Valores (Pasivo)	
Cambio en Colaterales Vendidos o Dados en Garantía	(0)
Cambio en Derivados (Pasivo)	10,895
Cambio en Reaseguradores y Reafianzadores (Neto) (Pasivo)	731
Cambio en Obligaciones en Operaciones de Bursatilización	
Cambio en Obligaciones Subordinadas con Características de Pasivo	
Cambio en Otros Pasivos Operativos	(767)
Cambio en Instrumentos de Cobertura (De Partidas Cubiertas Relacionadas con Actividades de Operación)	
Cobros de impuestos a la Utilidad (Devoluciones)	
Pagos de impuestos a la Utilidad	(1,369)
Otros	2,933
<b>Flujos netos de efectivo de actividades de operación</b>	<b>(1,390)</b>
<b>Actividades de inversión</b>	
Cobros por Disposición de Inmuebles, Mobiliario y Equipo	17
Pagos por Adquisición de Inmuebles, Mobiliario y Equipo	(87)
Cobros por Disposición de Subsidiarias y Asociadas	
Pagos por Adquisición de Subsidiarias y Asociadas	
Cobros de Dividendos en Efectivo	
Pagos por Adquisición de Activos Intangibles	
Otros	(5,755)
<b>Flujos netos de efectivo de actividades de inversión</b>	<b>(5,825)</b>
<b>Actividades de financiamiento</b>	
Cobros por Emisión de Acciones	
Pagos por Reembolsos de Capital Social	
Pagos de Dividendos en Efectivo	
Pagos Asociados a la Recompra de Acciones Propias	(142)
Cobros por la Emisión de Obligaciones Subordinadas con Características de Capital	
Pagos Asociados a Obligaciones Subordinadas con Características de Capital	
Otros	
<b>Flujos netos de efectivo de actividades de financiamiento</b>	<b>(142)</b>
<b>Incremento o disminución neta de efectivo</b>	<b>(3,151)</b>
<b>Ajustes al flujo de efectivo por variaciones en el tipo de cambio y en los niveles de inflación</b>	
<b>Efectivo y equivalentes de efectivo al inicio del periodo</b>	<b>29,633</b>
<b>Efectivo y equivalentes de efectivo al final del periodo</b>	<b>26,482</b>

"El presente estado de flujos de efectivo consolidado con los de las entidades financieras y demás sociedades que forman parte del grupo financiero que son susceptibles de consolidarse, se formuló de conformidad con los Criterios de Contabilidad para Sociedades Controladoras de Grupos Financieros, emitidos por la Comisión Nacional Bancaria y de Valores, con fundamento en lo dispuesto por el artículo 30 de la Ley para Regular las Agrupaciones Financieras, de observancia general y obligatoria, aplicados de manera consistente, encontrándose reflejadas todas las entradas de efectivo y salidas de efectivo derivadas de las operaciones efectuadas por la Sociedad Controladora y las entidades financieras y demás sociedades que forman parte del grupo financiero que son susceptibles de consolidarse, durante el periodo arriba mencionado, las cuales se realizaron y valoraron con apego a normas prácticas y a las disposiciones legales y administrativas aplicables. El presente estado de flujos de efectivo consolidado fue aprobado por el consejo de administración bajo la responsabilidad de los directivos que lo suscriben."

  
 JAVIER FONCERRADA IZQUIERDO  
 DIRECTOR GENERAL

  
 RAUL REYNAL PEÑA  
 DIRECTOR DE ADMON Y FINANZAS

  
 FEDERICO LOIZA MONTAÑO  
 DIRECTOR DE AUDITORIA

  
 ALEJANDRO SANTILLAN ESTRADA  
 SUBDIRECTOR DE CONTROL INTERNO