

FC FINANCIAL, S. A. DE C.V.

SOFOM, E.R. GRUPO FINANCIERO INBURSA

AV. PASEO DE LAS PALMAS 750, COL. LOMAS DE CHAPULTEPEC III SECCION DELEGACION MIGUEL HIDALGO, C.P. 11000 CIUDAD DE MEXICO

BALANCE GENERAL AL 30 DE JUNIO DE 2020

(CIFRAS EN MILLONES DE PESOS)

ACTIVO		PASIVO Y CAPITAL	
DISPONIBILIDADES	76	PASIVOS BURSATILES	
CUENTAS DE MARGEN		PRESTAMOS BANCARIOS Y DE OTROS ORGANISMOS	
INVERSIONES EN VALORES		DE CORTO PLAZO	2,928
TITULOS PARA NEGOCIAR		DE LARGO PLAZO	12,756
TITULOS DISPONIBLES PARA LA VENTA			15,684
TITULOS CONSERVADOS A VENCIMIENTO		COLATERALES VENDIDOS	
DEUDORES POR REPORTO (SALDO DEUDOR)		REPORTOS (SALDO ACREEDOR)	
DERIVADOS		DERIVADOS	
CON FINES DE NEGOCIACION		OTROS COLATERALES VENDIDOS	
CON FINES DE COBERTURA		DERIVADOS	
CON FINES DE COBERTURA		CON FINES DE NEGOCIACION	
CON FINES DE COBERTURA		CON FINES DE COBERTURA	
AJUSTE DE VALUACION POR COBERTURA DE ACTIVOS FINANCIEROS		AJUSTES DE VALUACION POR COBERTURA DE PASIVOS FINANCIEROS	
CARTERA DE CREDITO VIGENTE		OBLIGACIONES EN OPERACIONES DE BURSATILIZACION	
CREDITOS COMERCIALES	7,749	OTRAS CUENTAS POR PAGAR	
ACTIVIDAD EMPRESARIAL O COMERCIAL	7,747	IMPUESTOS A LA UTILIDAD POR PAGAR	211
ENTIDADES FINANCIERAS	2	PARTICIPACION DE LOS TRABAJADORES EN LAS UTILIDADES POR PAGAR	
ENTIDADES GUBERNAMENTALES		APORTACIONES PARA FUTUROS AUMENTOS DE CAPITAL PENDIENTES DE	
CREDITOS DE CONSUMO	11,914	FORMALIZAR EN ASAMBLEA DE ACCIONISTAS	
CREDITOS A LA VIVIENDA:		ACREEDORES POR LIQUIDACION DE OPERACIONES	
MEDIA Y RESIDENCIAL		ACREEDORES POR CUENTA DE MARGEN	
DE INTERES SOCIAL		ACREEDORES POR COLATERALES RECIBIDOS EN EFECTIVO	
REMODELACION O MEJORAMIENTO CON GARANTIA OTORGAD/		ACREEDORES DIVERSOS Y OTRAS CUENTAS POR PAGAR	249
POR LA BANCA DE DESARROLLO O POR FIDEICOMISOS PUBLICOS			460
TOTAL DE CARTERA DE CREDITO VIGENTE	19,663	OBLIGACIONES SUBORDINADAS EN CIRCULACION	
CARTERA DE CREDITO VENCIDA		IMPUESTO Y PTU DIFERIDOS (NETO)	
CREDITOS COMERCIALES	136	CREDITOS DIFERIDOS Y COBROS ANTICIPADOS	564
ACTIVIDAD EMPRESARIAL O COMERCIAL	136	TOTAL PASIVO	16,708
ENTIDADES FINANCIERAS			
ENTIDADES GUBERNAMENTALES		CAPITAL CONTABLE	
CREDITOS DE CONSUMO	1,223	CAPITAL CONTRIBUIDO	
CREDITOS A LA VIVIENDA:		CAPITAL SOCIAL	5,050
MEDIA Y RESIDENCIAL		APORTACIONES PARA FUTUROS AUMENTOS DE CAPITAL	
DE INTERES SOCIAL		FORMALIZADAS EN ASAMBLEA DE ACCIONISTAS	
REMODELACION O MEJORAMIENTO CON GARANTIA OTORGAD/		PRIMA EN VENTA DE ACCIONES	
POR LA BANCA DE DESARROLLO O POR FIDEICOMISOS PUBLICOS		OBLIGACIONES SUBORDINADAS EN CIRCULACION	5,050
TOTAL CARTERA DE CREDITO VENCIDA	1,359	CAPITAL GANADO	
CARTERA DE CREDITO (-) MENOS	21,022	RESERVA DE CAPITAL	
ESTIMACION PREVENTIVA PARA RIESGOS CREDITICIOS	(1,598)	RESULTADO DE EJERCICIOS ANTERIORES	(95)
CARTERA DE CREDITO (NETO)	19,424	RESULTADO POR VALUACION DE TITULOS DISPONIBLES PARA LA VENTA	
DERECHOS DE COBRO ADQUIRIDOS		RESULTADO POR VALUACION DE INSTRUMENTOS DE COBERTURA	
(-) MENOS:		DE FLUJOS DE EFECTIVO	
ESTIMACION POR IRRECUPERABILIDAD O DIFICIL COBRO		EFFECTO ACUMULADO POR CONVERSION	
DERECHOS DE COBRO (NETO)		REMEDIACIONES POR BENEFICIOS DEFINIDOS A LOS EMPLEADOS	
TOTAL DE CARTERA DE CREDITO (NETO)	19,424	RESULTADO POR TENENCIA DE ACTIVOS NO MONETARIOS	
BENEFICIOS POR RECIBIR EN OPERACIONES DE BURSATILIZACION		RESULTADO NETO	(123)
OTRAS CUENTAS POR COBRAR (NETO)	197		(218)
BIENES ADJUDICADOS (NETO)	38	TOTAL CAPITAL CONTABLE	4,832
PROPIEDADES, MOBILIARIO Y EQUIPO (NETO)	355	TOTAL DE PASIVO Y CAPITAL CONTABLE	21,540
INVERSIONES PERMANENTES			
ACTIVOS DE LARGA DURACION DISPONIBLES PARA LA VENTA			
IMPUESTOS Y PTU DIFERIDOS (NETO)	1,143		
OTROS ACTIVOS			
CARGOS DIFERIDOS, PAGOS ANTICIPADOS E INTANGIBLES	307		
OTROS ACTIVOS, A CORTO Y LARGO PLAZO	307		
TOTAL ACTIVO	21,540		

CUENTAS DE ORDEN

AVALES OTORGADOS		
ACTIVOS Y PASIVOS CONTINGENTES		
COMPROMISOS CREDITICIOS	5,755	
BIENES EN FIDEICOMISOS		
BIENES EN ADMINISTRACION		
COLATERALES RECIBIDOS POR LA ENTIDAD		
COLATERALES RECIBIDOS Y VENDIDOS POR LA ENTIDAD		
INTERESES DEVENGADOS NO COBRADOS DERIVADOS	69	
DE CARTERA VENCIDA		
RENTAS DEVENGADAS NO COBRADAS DERIVADAS DE		
OPERACIONES DE ARRENDAMIENTO OPERATIVO		
OTRAS CUENTAS DE REGISTRO	34,096	39,921

El saldo histórico del capital social al 30 de Junio de 2020 es de \$ 5,050 millones de pesos

EL PRESENTE BALANCE GENERAL, SE FORMULÓ DE CONFORMIDAD CON LOS CRITERIOS DE CONTABILIDAD PARA LAS INSTITUCIONES DE CREDITO, EMITIDOS POR LA COMISION NACIONAL BANCARIA Y DE VALORES, CON FUNDAMENTO EN LO DISPUESTO POR LOS ARTICULOS 99, 101 Y 102 DE LA LEY DE INSTITUCIONES DE CREDITO, DE OBSERVANCIA GENERAL Y OBLIGATORIA, APLICADOS DE MANERA CONSISTENTE, ENCONTRANDOSE REFLECTADAS LAS OPERACIONES EFECTUADAS POR LA INSTITUCION HASTA LA FECHA ARRIBA MENCIONADA, LAS CUALES SE REALIZARON Y VALUARON CON APEGO A SANAS PRACTICAS BANCARIAS Y A LAS DISPOSICIONES LEGALES Y ADMINISTRATIVAS APLICABLES.

EL PRESENTE BALANCE GENERAL FUE APROBADO POR EL CONSEJO DE ADMINISTRACION BAJO LA RESPONSABILIDAD DE LOS DIRECTIVOS QUE LO SUSCRIBEN:

FABIOLA AVENDAÑO ORTEGON
DIRECTOR GENERAL

RAUL REYNAL PEÑA
DIRECTOR DE ADMINISTRACION Y FINANZAS

ALEJANDRO SANTILLAN ESTRADA
SUBDIRECTOR DE CONTROL INTERNO

FEDERICO LOPEZ MONTAÑO
DIRECTOR DE AUDITORIA

<http://www.fccredit.com.mx/chclientesnet/w/>

<https://www.inbursa.com/storage/FCFINANCIALReTr2020.pdf>

<ftp://www.cnbv.gob.mx>

FC FINANCIAL, S. A. DE C.V.

SOFOM, E. R. GRUPO FINANCIERO INBURSA

AV. PASEO DE LAS PALMAS 750, COL. LOMAS DE CHAPULTEPEC III SECCION DELEGACION MIGUEL HIDALGO, C.P. 11000 CIUDAD DE MÉXICO


ESTADO DE RESULTADOS DEL 1º DE ENERO AL 30 DE JUNIO DE 2020

(CIFRAS EN MILLONES DE PESOS)

INGRESOS POR INTERESES		1,646
GASTOS POR INTERESES		691
RESULTADO POR POSICIÓN MONETARIA NETO (MARGEN FINANCIERO)		
MARGEN FINANCIERO		955
ESTIMACIÓN PREVENTIVA PARA RIESGOS CREDITICIOS		953
MARGEN FINANCIERO AJUSTADO POR RIESGOS CREDITICIOS		2
COMISIONES Y TARIFAS COBRADAS	160	
COMISIONES Y TARIFAS PAGADAS	165	
RESULTADO POR INTERMEDIACIÓN		
RESULTADO POR ARRENDAMIENTO OPERATIVO	19	
OTROS INGRESOS (EGRESOS) DE LA OPERACIÓN	16	
GASTOS DE ADMINISTRACIÓN Y PROMOCION	219	(189)
RESULTADO DE LA OPERACIÓN		(187)
PARTICIPACIÓN EN EL RESULTADO DE SUBSIDIARIAS NO CONSOLIDADAS, ASOCIADAS Y NEGOCIOS CONJUNTOS		
RESULTADO ANTES DE IMPUESTOS A LA UTILIDAD		(187)
IMPUESTOS A LA UTILIDAD CAUSADOS	200	
IMPUESTOS A LA UTILIDAD DIFERIDOS (NETOS)	264	(64)
RESULTADO ANTES DE OPERACIONES DISCONTINUADAS		(123)
OPERACIONES DISCONTINUADAS		
RESULTADO NETO		(123)


"EL PRESENTE ESTADO DE RESULTADOS SE FORMULÓ DE CONFORMIDAD CON LOS CRITERIOS DE CONTABILIDAD PARA LAS INSTITUCIONES DE CRÉDITO, EMITIDOS POR LA COMISIÓN NACIONAL BANCARIA Y DE VALORES, CON FUNDAMENTO EN LO DISPUESTO POR LOS ARTÍCULOS 99, 101 Y 102 DE LA LEY DE INSTITUCIONES DE CRÉDITO, DE OBSERVANCIA GENERAL Y OBLIGATORIA, APLICADOS DE MANERA CONSISTENTE, ENCONTRÁNDOSE REFLEJADOS TODOS LOS INGRESOS Y EGRESOS DERIVADOS DE LAS OPERACIONES EFECTUADAS POR LA INSTITUCIÓN DURANTE EL PERÍODO ARRIBA MENCIONADO, LAS CUALES SE REALIZARON Y VALUARON CON APEGO A SANAS PRÁCTICAS BANCARIAS Y A LAS DISPOSICIONES LEGALES Y ADMINISTRATIVAS APLICABLES.

EL PRESENTE ESTADO DE RESULTADOS FUE APROBADO POR EL CONSEJO DE ADMINISTRACIÓN BAJO LA RESPONSABILIDAD DE LOS DIRECTIVOS QUE LO SUSCRIBEN."


FABIOLA AVENDAÑO ORTEGÓN
DIRECTOR GENERAL


RAÚL REYNAL PEÑA
DIRECTOR DE ADMINISTRACIÓN Y FINANZAS


ALEJANDRO SANTILLAN ESTRADA
SUBDIRECTOR DE CONTROL INTERNO


FEDERICO LOIZA MOI
DIRECTOR DE AUDIT

FC FINANCIAL S. A. DE C.V.
SOFOM, E. R. GUIPON, S. A. DE C.V. Y BURSA
 FINANCIERA Y DE VALORES, S. DE RL DE CV
 AV. PASEO DE LAS PALMAS NUM. 260, COL. LOMAS DE CHARALTEPEC, SECCION DELEGACION INSURGENTES SUR, C.P. 11000 CIUDAD DE MEXICO

ESTADO DE VARIACIONES EN EL CAPITAL CONTABLE DEL 1º DE ENERO AL 30 DE JUNIO DE 2020

(CIFRAS EN MILLONES DE PESOS)

CONCEPTO	PARTICIPACION CONTROLADORA	CAPITAL CONTRIBUIDO						CAPITAL GANADO				TOTAL CAPITAL CONTABLE		
		CAPITAL SOCIAL	APORTACION PARA FUTUROS AUMENTOS DE CAPITAL FORMALIZADA POR SU ORGANISMO DE GOBIERNO	PRIMA EN VENTA DE ACCIONES	OBLIGACIONES SUBORDINADAS EN CIRCULACION	RESERVAS DE CAPITAL	RESULTADO DE EJERCICIOS ANTERIORES	RESULTADO POR VALUACION DE TITULOS DISPONIBLE PARA LA VENTA	RESULTADO POR VALUACION DE INSTRUMENTOS DE COBERTURA DE FLUJO DE EFECTIVO	REMEDIONES POR BENEFICIOS DEFINIDOS A LOS EMPLEADOS	RESULTADO POR TENENCIA DE ACTIVO NO MONETARIOS		RESULTADO NETO	PARTICIPACION NO CONTROLADORA
SALDOS AL 31 DE DICIEMBRE DE 2019		5,050					(276)				181			4,955
MOVIMIENTOS INHERENTES A LAS DECISIONES DE LOS PROPIETARIOS														
-SUSCRIPCION DE ACCIONES														
-CAPITALIZACION DE UTILIDADES														
-CONSTITUCION DE RESERVAS														
-TRASPASO DEL RESULTADO NETO A RESULTADO DE EJERCICIOS ANTERIORES								181			(181)			
-PAGO DE DIVIDENDOS														
-OTRAS														
TOTAL DE MOVIMIENTOS INHERENTES A LAS DECISIONES DE LOS PROPIETARIOS								181			(181)			
MOVIMIENTOS INHERENTES AL RECONOCIMIENTO DE LA UTILIDAD INTEGRAL														
-RESULTADO NETO														
-RESULTADO POR VALUACION DE TITULOS DISPONIBLES PARA LA VENTA														
-RESULTADO POR VALUACION DE INSTRUMENTOS DE COBERTURA DE FLUJOS DE EFECTIVO														
-EFECTO ACUMULADO POR CONVERSION														
-REMEDICIONES POR BENEFICIOS DEFINIDOS A LOS EMPLEADOS														
-RESULTADO POR TENENCIA DE ACTIVOS NO MONETARIOS														
-OTROS														
TOTAL DE MOVIMIENTOS INHERENTES AL RECONOCIMIENTO DE LA UTILIDAD INTEGRAL														
SALDOS AL 30 DE JUNIO DE 2020		5,050						(95)			(123)			4,832

EL PRESENTE ESTADO DE VARIACIONES EN EL CAPITAL CONTABLE SE FORMULÓ DE CONFORMIDAD CON LOS CRITERIOS DE CONTABILIDAD PARA LAS INSTITUCIONES DE CRÉDITO, EMITIDOS POR LA COMISIÓN NACIONAL BANCARIA Y DE VALORES, CON FUNDAMENTO EN LO DISPUESTO POR LOS ARTÍCULOS 89, 101 Y 102 DE LA LEY DE INSTITUCIONES DE CRÉDITO, DE OBSERVANCIA GENERAL Y OBLIGATORIA, APLICADOS DE MANERA CONSISTENTE, ENCONTRÁNDOSE REFLEJADOS TODOS LOS MOVIMIENTOS EN LAS CUENTAS DE CAPITAL CONTABLE DERIVADOS DE LAS OPERACIONES EFECTUADAS POR LA INSTITUCIÓN DURANTE EL PERÍODO ARRIBA MENCIONADO. EL PRESENTE ESTADO DE VARIACIONES EN EL CAPITAL CONTABLE FUE APROBADO POR EL CONSEJO DE ADMINISTRACIÓN BAJO LA RESPONSABILIDAD DE LOS DIRECTIVOS QUE LO SUSCRIBEN*

Fabiola Orendano
FABIOLA AVENDANO ORTEGÓN
 DIRECTOR GENERAL
<http://www.fcfinanciamx/>

Raúl Reynal Peña
RAÚL REYNAL PEÑA
 DIRECTOR DE ADMINISTRACIÓN Y FINANZAS
<https://www.inbursa.com/storage/FCFINANCIAL/ret/2020.pdf>

Alejandro Santillan Estrada
ALEJANDRO SANTILLAN ESTRADA
 SUBDIRECTOR DE CONTROL INTERNO

Federico Loatza Montano
FEDERICO LOATZA MONTAÑO
 DIRECTOR DE AUDITORIA
<http://www.cnbv.gov.mx>

FC FINANCIAL, S. A. DE C.V.


SOFOM, E. R. GRUPO FINANCIERO INBURSA
 AV. PASEO DE LAS PALMAS NUM. 730, COL. LOMAS DE CHAPULTEPEC III SECCION DELEGACION MIGUEL HIDALGO, C.P. 11000 CIUDAD DE MEXICO

ESTADO DE FLUJOS DE EFECTIVO DEL 1º DE ENERO AL 30 DE JUNIO DE 2020

(CIFRAS EN MILLONES DE PESOS)

Resultado neto	(123)
Pérdidas por deterioro o efecto por reversión del deterioro asociados a actividades de inversión y financiamiento	
Depreciaciones de inmuebles, mobiliario y equipo	68
Amortizaciones de activos intangibles	2
Provisiones	
Impuestos a la utilidad causados y diferidos	264
Participación en el resultado de subsidiarias no consolidadas y asociadas	
Operaciones discontinuadas	
Otros	
Ajustes por partidas que no implican flujo de efectivo:	334
Actividades de operación	
Cambio en cuentas de margen	
Cambio en inversiones en valores	
Cambio en deudores por reporto	
Cambio en derivados (activo)	
Cambio en cartera de crédito (neto)	3,441
Cambio en bienes adjudicados (neto)	(4)
Cambio en otros activos operativos (neto)	(351)
Cambio en pasivos bursátiles	
Cambio en préstamos interbancarios y de otros organismos	(3,069)
Cambio en colaterales vendidos	
Cambio en derivados (pasivo)	
Cambio en obligaciones subordinadas con características de pasivo	
Cambio en otros pasivos operativos	(80)
Cambio en instrumentos de cobertura (de partidas cubiertas relacionadas con actividades de operación)	
Cobros de impuestos a la utilidad (devoluciones)	
Pagos de impuestos a la utilidad	(64)
Otros	
Flujos netos de efectivo de actividades de operación	(128)
Actividades de inversión	
Cobros por disposición de inmuebles, mobiliario y equipo	
Pagos por adquisición de inmuebles, mobiliario y equipo	(40)
Cobros por disposición de subsidiarias y asociadas	
Pagos por adquisición de subsidiarias y asociadas	
Cobros por disposición de otras inversiones permanentes	
Pagos por adquisición de otras inversiones permanentes	
Cobros de dividendos en efectivo	
Pagos por adquisición de activos intangibles	
Cobros por disposición de activos de larga duración disponibles para la venta	
Cobros por disposición de otros activos de larga duración	
Pagos por adquisición de otros activos de larga duración	
Cobros asociados a instrumentos de cobertura (de partidas cubiertas relacionadas con actividades de inversión)	
Pagos asociados a instrumentos de cobertura (de partidas cubiertas relacionadas con actividades de inversión)	
Otros	(76)
Flujos netos de efectivo de actividades de inversión	(115)
Actividades de financiamiento	
Cobros por emisión de acciones	
Pagos por reembolsos de capital social	
Pagos de dividendos en efectivo	
Pagos asociados a la recompra de acciones propias	
Cobros por la emisión de obligaciones subordinadas con características de capital	
Pagos asociados a obligaciones subordinadas con características de capital	
Otros	
Flujos netos de efectivo de actividades de financiamiento	
Incremento o disminución neta de efectivo y equivalentes de efectivo	(32)
Efectos por cambios en el valor del efectivo y equivalentes de efectivo	
Efectivo y equivalentes de efectivo al inicio del periodo	109
Efectivo y equivalentes de efectivo al final del periodo	76

"EL PRESENTE ESTADO DE FLUJOS DE EFECTIVO SE FORMULÓ DE CONFORMIDAD CON LOS CRITERIOS DE CONTABILIDAD PARA LAS INSTITUCIONES DE CRÉDITO, EMITIDOS POR LA COMISIÓN NACIONAL BANCARIA Y DE VALORES CON FUNDAMENTO EN LO DISPUESTO POR LOS ARTÍCULOS 96, 101 Y 102 DE LA LEY DE INSTITUCIONES DE CRÉDITO DE OBSERVANCIA GENERAL Y OBLIGATORIA, APLICADOS DE MANERA CONSISTENTE, ENCONTRÁNDOSE REFLEJADAS LAS ENTRADAS Y SALIDAS DE EFECTIVO DERIVADAS DE LAS OPERACIONES EFECTUADAS POR LA INSTITUCIÓN DURANTE EL PERÍODO ARRIBA MENCIONADO, LAS CUALES SE REALIZARON Y VALUARON CON APEGO A SANAS PRÁCTICAS BANCARIAS Y A LAS DISPOSICIONES LEGALES Y ADMINISTRATIVAS APLICABLES."


 FABIOLA AVENDAÑO ORTEGÓN
 DIRECTOR GENERAL


 RAÚL REYNAL PEÑA
 DIRECTOR DE ADMINISTRACIÓN Y FINANZAS


 ALEJANDRO SANTILLÁN ESTRADA
 SUBDIRECTOR DE CONTROL INTERNO


 FEDERICO LOATZA MONTAÑA
 DIRECTOR DE AUDITORIA

<http://www.fcfinanciamx/>

<https://www.inbursa.com/storage/FCFINANCIALReTr2020.pdf>

<http://www.cnbv.gob.mx>