

FC FINANCIAL, S. A. DE C.V.
 SOFOM, E.R. GRUPO FINANCIERO INBURSA
 AV. INSURGENTES SUR NUM. 3500 COL. PEÑA POBRE DELEGACION TLALPAM, C.P. 14060 CIUDAD DE MEXICO
BALANCE GENERAL AL 30 DE JUNIO DE 2017
 (CIFRAS EN MILLONES DE PESOS)

ACTIVO		122	PASIVO Y CAPITAL	
DISPONIBILIDADES			PASIVOS BURSÁTILES	
CUENTAS DE MARGEN			PRÉSTAMOS BANCARIOS Y DE OTROS ORGANISMOS	
INVERSIONES EN VALORES			DE CORTO PLAZO	7,994
TÍTULOS PARA NEGOCIAR			DE LARGO PLAZO	4,855
TÍTULOS DISPONIBLES PARA LA VENTA				12,849
TÍTULOS CONSERVADOS A VENCIMIENTO				
DEUDORES POR REPORTO (SALDO DEUDOR)			COLATERALES VENDIDOS	
DERIVADOS			REPORTOS (SALDO ACREEDOR)	
CON FINES DE NEGOCIACIÓN			DERIVADOS	
CON FINES DE COBERTURA			OTROS COLATERALES VENDIDOS	
AJUSTE DE VALUACIÓN POR COBERTURA DE ACTIVOS FINANCIEROS			DERIVADOS	
CARTERA DE CREDITO VIGENTE			CON FINES DE NEGOCIACIÓN	
CREDITOS COMERCIAL	6,202		CON FINES DE COBERTURA	
ACTIVIDAD EMPRESARIAL O COMERCIAL	6,199			
ENTIDADES FINANCIERAS	3		AJUSTES DE VALUACIÓN POR COBERTURA DE PASIVOS FINANCIEROS	
ENTIDADES GUBERNAMENTALES			OBLIGACIONES EN OPERACIONES DE BURSATILIZACION	
CREDITOS DE CONSUMO	9,904		OTRAS CUENTAS POR PAGAR	
CREDITOS A LA VIVIENDA			IMPUESTOS A LA UTILIDAD POR PAGAR	
MEDIA RESIDENCIAL			PARTICIPACIÓN DE LOS TRABAJADORES EN LAS UTILIDADES POR PAGAR	
DE INTERES SOCIAL			APORTACIONES PARA FUTUROS AUMENTOS DE CAPITAL PENDIENTES DE	
REMODELACIÓN O MEJORAMIENTO CON GARANTÍA OTORGADA			FORMALIZAR EN ASAMBLEA DE ACCIONISTAS	
POR LA BANCA DESARROLLO O FIDEICOMISO PÚBLICO			ACREEDORES POR LIQUIDACIÓN DE OPERACIONES	
			ACREEDORES POR CUENTA DE MARGEN	
			ACREEDORES POR COLATERALES RECIBIDOS EN EFECTIVO	
			ACREEDORES DIVERSOS Y OTRAS CUENTAS POR PAGAR	
TOTAL DE CARTERA DE CRÉDITO VIGENTE	16,106		98	
CARTERA DE CREDITO VENCIDA			OBLIGACIONES SUBORDINADAS EN CIRCULACIÓN	
CREDITOS COMERCIAL	6		IMPUESTO Y PTU DIFERIDOS (NETO)	
ACTIVIDAD EMPRESARIAL O COMERCIAL	6		CRÉDITOS DIFERIDOS Y COBROS ANTICIPADOS	
ENTIDADES FINANCIERAS			TOTAL PASIVO	
ENTIDADES GUBERNAMENTALES			202	300
CREDITOS DE CONSUMO	86			
CREDITOS A LA VIVIENDA				
MEDIA RESIDENCIAL				
DE INTERES SOCIAL				
REMODELACIÓN O MEJORAMIENTO CON GARANTÍA OTORGADA				
POR LA BANCA DESARROLLO O FIDEICOMISO PÚBLICO				
TOTAL CARTERA DE CREDITO VENCIDA	92			
CARTERA DE CREDITO (-) MENOS		16,198		
ESTIMACIÓN PREVENTIVA PARA RIESGOS CREDITICIOS		(338)		
CARTERA DE CREDITO (NETO)		15,860		
DERECHOS DE COBRO ADQUIRIDOS (-) MENOS:			CAPITAL CONTABLE	
ESTIMACION POR IRRECUPERABILIDAD O DIFÍCIL COBRO			CAPITAL CONTRIBUIDO	
DERECHOS DE COBRO (NETO)			CAPITAL SOCIAL	
TOTAL DE CARTERA DE CREDITO (NETO)		15,860	APORTACIONES PARA FUTUROS AUMENTOS DE CAPITAL	
BENEFICIOS POR RECIBIR EN OPERACIONES DE BURSATILIZACION			FORMALIZADAS EN ASAMBLEA DE ACCIONISTAS	
OTRAS CUENTAS POR COBRAR (NETO)		209	PRIMA EN VENTA DE ACCIONES	
BIENES ADJUDICADOS (NETO)		1	OBLIGACIONES SUBORDINADAS EN CIRCULACIÓN	
PROPIEDADES MOBILIARIO Y EQUIPO (NETO)		159		
INVERSIONES PERMANENTES			CAPITAL GANADO	
ACTIVOS DE LARGA DURACIÓN DISPONIBLES PARA LA VENTA			RESERVA DE CAPITAL	
IMPUESTOS Y PTU DIFERIDOS (NETO)		324	RESULTADO DE EJERCICIOS ANTERIORES	
OTROS ACTIVOS			RESULTADO POR VALUACIÓN DE TÍTULOS DISPONIBLES PARA LA VENTA	
CARGOS DIFERIDOS, PAGOS ANTICIPADOS E INTANGIBLES	377		RESULTADO POR VALUACIÓN DE INSTRUMENTOS DE COBERTURA	
OTRAS ACTIVOS, A CORTO Y LARGO PLAZO	377		DE FLUJOS DE EFECTIVO	
			EFECTO ACUMULADO POR CONVERSION	
			RESULTADO POR TENENCIA DE ACTIVOS NO MONETARIOS	
			RESULTADO NETO	
			(31)	(185)
TOTAL ACTIVO	17,052		TOTAL CAPITAL CONTABLE	
			3,665	
			TOTAL DE PASIVO Y CAPITAL CONTABLE	
			17,052	


CUENTAS DE ORDEN		20,162
AVALES OTORGADOS		
ACTIVOS Y PASIVOS CONTINGENTES		
COMPROMISOS CREDITICIOS	1,047	
BIENES EN FIDEICOMISOS		
BIENES EN ADMINISTRACIÓN		
COLATERALES RECIBIDOS POR LA ENTIDAD		
COLATERALES RECIBIDOS Y VENDIDOS POR LA ENTIDAD		
INTERESES DEVENGADOS NO COBRADOS DERIVADOS DE CARTERA VENCIDA	12	
RENTAS DEVENGADAS NO COBRADAS DERIVADAS DE OPERACIONES DE ARRENDAMIENTO OPERATIVO		
OTRAS CUENTAS DE REGISTRO	19,103	20,162

El saldo histórico del capital social al 30 de Junio de 2017 es de \$ 3,550 millones de pesos

EL PRESENTE BALANCE GENERAL, SE FORMULO DE CONFORMIDAD CON LOS CRITERIOS DE CONTABILIDAD PARA LAS SOCIEDADES FINANCIERAS DE OBJETO MÚLTIPLE REGULADAS, EMITIDOS POR LA COMISIÓN NACIONAL BANCARIA Y DE VALORES, CON FUNDAMENTO EN LO DISPUESTO POR LOS ARTICULOS 62 Y 63 DE LA LEY GENERAL DE ORGANIZACIONES Y ACTIVIDADES AUXILIARES DEL CRÉDITO, DE OBSERVANCIA GENERAL Y OBLIGATORIA, APLICADO DE MANERA CONSISTENTE, EN CONFORMIDAD CON LAS REGLADAS LAS OPERACIONES EFECTUADAS POR LA SOCIEDAD HASTA LA FECHA ARRIBA MENCIONADA, LAS CUALES SE REALIZARON Y VALIARON CONFESE A SANAS PRÁCTICAS Y A LAS DISPOSICIONES APLICABLES

EL PRESENTE BALANCE GENERAL FUE APROBADO POR EL CONSEJO DE ADMINISTRACIÓN BAJO LAS RESPONSABILIDAD DE LOS DIRECTIVOS QUE LO SUSCRIBEN.


FABIOLA AVENDAÑO ORTEGÓN
 DIRECTOR GENERAL


RAÚL REYNAL PEÑA
 DIRECTOR DE ADMINISTRACIÓN Y FINANZAS


ALEJANDRO SANTILLÁN ESTRADA
 SUBDIRECTOR DE CONTROL INTERNO


FEDERICO LOIZA MONTAÑO
 DIRECTOR DE AUDITORIA

FC FINANCIAL, S. A. DE C.V.


SOFOM, E. R. GRUPO FINANCIERO INBURSA
 AV. INSURGENTES SUR NÚM. 3500, COL. PEÑA POBRE DELEGACIÓN TLALPÁN, C.P. 14060 CIUDAD DE MÉXICO


ESTADO DE RESULTADOS DEL 1º DE ENERO AL 30 DE JUNIO DE 2017 (CIFRAS EN MILLONES DE PESOS)


INGRESOS POR INTERESES			706
GASTOS POR INTERESES			371
RESULTADO POR POSICIÓN MONETARIA NETO (MARGEN FINANCIERO)			
MARGEN FINANCIERO			<u>335</u>
ESTIMACIÓN PREVENTIVA PARA RIESGOS CREDITICIOS			323
MARGEN FINANCIERO AJUSTADO POR RIESGOS CREDITICIOS			<u>12</u>
COMISIONES Y TARIFAS COBRADAS	204		
COMISIONES Y TARIFAS PAGADAS	209		
RESULTADO POR INTERMEDIACIÓN			
RESULTADO POR ARRENDAMIENTO OPERATIVO	10		
OTROS INGRESOS (EGRESOS) DE LA OPERACIÓN	15		
GASTOS DE ADMINISTRACIÓN	118		
			<u>(98)</u>
RESULTADO DE LA OPERACIÓN			<u>(86)</u>
PARTICIPACIÓN EN EL RESULTADO DE SUBSIDIARIAS NO CONSOLIDADAS ASOCIADAS Y NEGOCIOS CONJUNTOS			
RESULTADO ANTES DE IMPUESTOS A LA UTILIDAD			<u>(86)</u>
IMPUESTOS A LA UTILIDAD CAUSADOS	98		
IMPUESTOS A LA UTILIDAD DIFERIDOS (NETOS)	153		
			<u>(55)</u>
RESULTADO ANTES DE OPERACIONES DISCONTINUADAS			<u>(31)</u>
OPERACIONES DISCONTINUADAS			
RESULTADO NETO			<u><u>(31)</u></u>


"EL PRESENTE ESTADO DE RESULTADOS, SE FORMULÓ DE CONFORMIDAD CON LOS CRITERIOS DE CONTABILIDAD PARA SOCIEDADES FINANCIERAS DE OBJETO MÚLTIPLE REGULADAS, EMITIDOS POR LA COMISIÓN NACIONAL BANCARIA Y DE VALORES, CON FUNDAMENTO EN LO DISPUESTO POR LOS ARTÍCULOS 52 Y 53 DE LA LEY GENERAL DE ORGANIZACIONES Y ACTIVIDADES AUXILIARES DEL CRÉDITO, DE OBSERVANCIA GENERAL Y OBLIGATORIA, APLICADO DE MANERA CONSISTENTE, ENCONTRÁNDOSE REFLEJADOS TODOS LOS INGRESOS Y EGRESOS DERIVADOS DE LAS OPERACIONES EFECTUADAS POR LA SOCIEDAD DURANTE LOS PERIODOS ARRIBA MENCIONADOS, LAS CUALES SE REALIZARON Y VALUARON CON APEGO A SANAS PRÁCTICAS Y A LAS DISPOSICIONES APLICABLES.

EL PRESENTE ESTADO DE RESULTADOS FUE APROBADO POR EL CONSEJO DE ADMINISTRACIÓN BAJO LA RESPONSABILIDAD DE LOS DIRECTIVOS QUE LO SUSCRIBEN."


 FABIOLA AVENDAÑO ORTEGÓN
 DIRECTOR GENERAL


 RAÚL REYNAL PEÑA
 DIRECTOR DE ADMINISTRACIÓN Y FINANZAS


 ALEJANDRO SANTILLAN ESTRADA
 SUBDIRECTOR DE CONTROL INTERNO


 FEDERICO LOAIZA MONTAÑO
 DIRECTOR DE AUDITORIA

FC FINANCIAL, S. A. DE C.V.
SOFOMI, E. R. GRUPO FINANCIERO INBURSA
AL SERVICIO FINANCIERO DEL SECTOR PRIVADO

ESTADO DE VARIACIONES EN EL CAPITAL CONTABLE DEL 1º DE ENERO AL 30 DE JUNIO DE 2017.

(CANTAS EN MILLONES DE PESOS)

CONCEPTO	PARTICIPACION CONTROLADORA	CAPITAL CONTRIBUIDO					CAPITAL GANADO					TOTAL CAPITAL CONTABLE	
		CAPITAL SOCIAL	APORTACION PARA FUTUROS AUMENTOS DE CAPITAL FORMALIZADAS O REGANO DE GOBIERNO	PRIMA EN VENTA DE ACCIONES	OBLIGACIONES SUBORDINADAS EN CIRCULACION	RESERVAS DE CAPITAL	RESULTADO DE EJERCICIOS ANTERIORES	RESULTADO POR VALUACION DE TITULOS DISPONIBLES PARA LA VENTA	RESULTADO POR VALUACION DE INSTRUMENTOS DE COBERTURA DE FLUJO DE EFECTIVO	RENDICIONES POR BENEFICIOS DEFINIDOS A LOS EMPLEADOS	RESULTADO POR TENENCIA DE ACTIVOS NO MONETARIOS		RESULTADO NETO
SALDOS AL 31 DE DICIEMBRE DE 2016		2,050					(12)				(142)		1,896
MOVIMIENTOS INHERENTES A LAS DECISIONES DE LOS PROPIETARIOS													
-SUSCRIPCION DE ACCIONES													
-CAPITALIZACION DE UTILIDADES													
-CONSTITUCION DE RESERVAS													
-TRASPAGO DEL RESULTADO NETO A RESULTADO DE EJERCICIOS ANTERIORES													
-PAGO DE DIVIDENDOS													
-OTRAS													
TOTAL DE MOVIMIENTOS INHERENTES A LAS DECISIONES DE LOS PROPIETARIOS													
MOVIMIENTOS INHERENTES AL RECONOCIMIENTO DE LA UTILIDAD INTEGRAL													
-RESULTADO NETO													
-RESULTADO POR VALUACION DE TITULOS DISPONIBLES PARA LA VENTA													
-RESULTADO POR VALUACION DE INSTRUMENTOS DE COBERTURA DE FLUJOS DE EFECTIVO													
-EFECTO ACUMULADO POR CONVERSION													
-RENDICIONES POR BENEFICIOS DEFINIDOS A LOS EMPLEADOS													
-RESULTADO POR TENENCIA DE ACTIVOS NO MONETARIOS													
-OTROS													
TOTAL DE MOVIMIENTOS INHERENTES AL RECONOCIMIENTO DE LA UTILIDAD INTEGRAL													
SALDOS AL 30 DE JUNIO DE 2017		2,050											3,385

EL PRESENTE ESTADO DE VARIACIONES EN EL CAPITAL CONTABLE SE FORMULO DE CONFORMIDAD CON LOS CRITERIOS DE CONTABILIDAD PARA SOCIEDADES FINANCIERAS DE LOS SECTORES MULTIPLE Y SUVITADO POR LA COMISION NACIONAL BANCARIA Y DE VALORES CON FUNDAMENTO EN LO DISPUESTO POR LOS ARTICULOS 62 Y 63 DE LA LEY DE GENERAL DE ORGANIZACIONES Y ACTIVIDADES DEL CREDITO, DE OBSERVANCIA GENERAL Y OBLIGATORIA APLICADO DE MANERA CONSISTENTE ENCONTRANDOSE REFLEJADOS TODOS LOS MOVIMIENTOS EN LAS CUENTAS DEL CAPITAL CONTABLE DERIVADOS DE LAS OPERACIONES EFECTUADAS POR LA SOCIEDAD DURANTE EL PERIODO ARRIBA MENCIONADO, LAS CUALES SE REALIZARON Y VALUACION CON APEGO A SANAS PRACTICAS Y A LAS DISPOSICIONES LEGALES Y ADMINISTRATIVAS APLICABLES.

EL PRESENTE ESTADO DE VARIACIONES EN EL CAPITAL CONTABLE FUE APROBADO POR EL CONSEJO DE ADMINISTRACION BAJO LA RESPONSABILIDAD DE LOS DIRECTIVOS QUE LO SUSCRIBIERON:

Fabiola Avendaño Ortega
FABIOLA AVENDAÑO ORTEGON
 DIRECTOR GENERAL
<http://www.fcfinanciamx/>

Raúl Reynal Peña
RAÚL REYNAL PEÑA
 DIRECTOR DE ADMINISTRACION Y FINANZAS
<https://www.inbursa.com/storage/FCFINANCIALReT22017.pdf>

Alejandro Santillan Estrada
ALEJANDRO SANTILLAN ESTRADA
 SUBDIRECTOR DE CONTROL INTERNO
<http://www.cnbv.gob.mx>

Federico Goetz Montano
FEDERICO GOETZ MONTANO
 DIRECTOR DE AUDITORIA

FC FINANCIAL, S. A. DE C.V.


SOFOM, E. R. GRUPO FINANCIERO INBURSA
 AV. INSURGENTES SUR NUM. 3500 COL. PEÑA POBRE DELEGACION TLALPÁN, C.P. 14060 CIUDAD DE MÉXICO.


ESTADO DE FLUJOS DE EFECTIVO DEL 1º DE ENERO AL 30 DE JUNIO DE 2017 (CIFRAS EN MILLONES DE PESOS)


Resultado neto	(31)
Pérdidas por deterioro o efecto por reversión del deterioro asociados a actividades de inversión y financiamiento	
Depreciaciones de inmuebles, mobiliario y equipo	
Amortizaciones de activos intangibles	
Provisiones	
Impuestos a la utilidad causados y diferidos	
Participación en el resultado de subsidiarias no consolidadas y asociadas	153
Operaciones discontinuadas	
Otros	
Ajustes por partidas que no implican flujo de efectivo:	153
Actividades de operación	
Cambio en cuentas de margen	
Cambio en inversiones en valores	
Cambio en deudores por reporto	
Cambio en derivados (activo)	
Cambio en cartera de crédito (neto)	
Cambio en bienes adjudicados (neto)	(8,213)
Cambio en otros activos operativos (neto)	(1)
Cambio en pasivos bursátiles	(187)
Cambio en préstamos interbancarios y de otros organismos	
Cambio en colaterales vendidos	7,056
Cambio en derivados (pasivo)	
Cambio en obligaciones subordinadas con características de pasivo	
Cambio en otros pasivos operativos	
Cambio en instrumentos de cobertura (de partidas cubiertas relacionadas con actividades de operación)	140
Cobros de impuestos a la utilidad (devoluciones)	
Pagos de impuestos a la utilidad	
Otros	(151)
Flujos netos de efectivo de actividades de operación	(1,356)
Actividades de inversión	
Cobros por disposición de inmuebles, mobiliario y equipo	
Pagos por adquisición de inmuebles, mobiliario y equipo	
Cobros por disposición de subsidiarias y asociadas	(64)
Pagos por adquisición de subsidiarias y asociadas	
Cobros por disposición de otras inversiones permanentes	
Pagos por adquisición de otras inversiones permanentes	
Cobros de dividendos en efectivo	
Pagos por adquisición de activos intangibles	
Cobros por disposición de activos de larga duración disponibles para la venta	
Cobros por disposición de otros activos de larga duración	
Pagos por adquisición de otros activos de larga duración	
Cobros asociados a instrumentos de cobertura (de partidas cubiertas relacionadas con actividades de inversión)	
Pagos asociados a instrumentos de cobertura (de partidas cubiertas relacionadas con actividades de inversión)	
Otros	(134)
Flujos netos de efectivo de actividades de inversión	(198)
Actividades de financiamiento	
Cobros por emisión de acciones	
Pagos por reembolsos de capital social	1,500
Pagos de dividendos en efectivo	
Pagos asociados a la recompra de acciones propias	
Cobros por la emisión de obligaciones subordinadas con características de capital	
Pagos asociados a obligaciones subordinadas con características de capital	
Otros	
Flujos netos de efectivo de actividades de financiamiento	1,500
Incremento o disminución neta de efectivo y equivalentes de efectivo	68
Efectos por cambios en el valor del efectivo y equivalentes de efectivo	
Efectivo y equivalentes de efectivo al inicio del periodo	54
Efectivo y equivalentes de efectivo al final del periodo	122


"EL PRESENTE ESTADO DE FLUJOS DE EFECTIVO SE FORMULÓ DE CONFORMIDAD CON LOS CRITERIOS DE CONTABILIDAD PARA LAS SOCIEDADES FINANCIERAS DE OBJETO MÚLTIPLE REGULADAS, EMITIDOS POR LA COMISIÓN NACIONAL BANCARIA Y DE VALORES, CON FUNDAMENTO EN LO DISPUESTO POR LOS ARTÍCULOS 52 Y 53 DE LA LEY GENERAL DE ORGANIZACIONES Y ACTIVIDADES AUXILIARES DEL CRÉDITO, DE OBSERVANCIA GENERAL Y OBLIGATORIA, APLICADO DE MANERA CONSISTENTE, ENCONTRÁNDOSE REFLEJADAS TODAS LAS ENTRADAS DE EFECTIVO Y SALIDAS DE EFECTIVO DERIVADAS DE LAS OPERACIONES EFECTUADAS POR LA SOCIEDAD DURANTE EL PERÍODO ARRIBA MENCIONADO, LAS CUALES SE REALIZARON Y VALUARON CON APEGO A SANAS PRÁCTICAS Y A LAS DISPOSICIONES APLICABLES.

EL PRESENTE ESTADO DE FLUJOS DE EFECTIVO FUE APROBADO POR EL CONSEJO DE ADMINISTRACIÓN BAJO LA RESPONSABILIDAD DE LOS DIRECTIVOS QUE LO SUSCRIBEN."


 FABIOLA AVENDAÑO ORTEGÓN
 DIRECTOR GENERAL


 RAÚL REYNAL PEÑA
 DIRECTOR DE ADMINISTRACIÓN Y FINANZAS


 ALEJANDRO SANTILLÁN ESTRADA
 SUBDIRECTOR DE CONTROL INTERNO


 FEDERICO LOIZA MONTAÑO
 DIRECTOR DE AUDITORIA