

# FC FINANCIAL, S. A. DE C.V.

SOFOM, E.R. GRUPO FINANCIERO INBURSA

AV. PASEO DE LAS PALMAS 750, COL. LOMAS DE CHAPULTEPEC III SECCION DELEGACION MIGUEL HIDALGO, C.P. 11000 CIUDAD DE MEXICO

## BALANCE GENERAL AL 31 DE MARZO DE 2021

(CIFRAS EN MILLONES DE PESOS)

ACTIVO		PASIVO Y CAPITAL	
DISPONIBILIDADES	55	PASIVOS BURSÁTILES	
CUENTAS DE MARGEN		PRESTAMOS BANCARIOS Y DE OTROS ORGANISMOS	
INVERSIONES EN VALORES		DE CORTO PLAZO	5,742
TÍTULOS PARA NEGOCIAR		DE LARGO PLAZO	8,159
TÍTULOS DISPONIBLES PARA LA VENTA			13,901
TÍTULOS CONSERVADOS A VENCIMIENTO		COLATERALES VENDIDOS	
DEUDORES POR REPORTE (SALDO DEUDOR)		REPORTOS (SALDO ACREDEDOR)	
DERIVADOS		DERIVADOS	
CON FINES DE NEGOCIACION		OTROS COLATERALES VENDIDOS	
CON FINES DE COBERTURA		DERIVADOS	
AJUSTE DE VALUACION POR COBERTURA DE ACTIVOS FINANCIEROS		CON FINES DE NEGOCIACION	
CARTERA DE CREDITO VIGENTE		CON FINES DE COBERTURA	
CREDITOS COMERCIALES	8,219	AJUSTES DE VALUACION POR COBERTURA DE PASIVOS FINANCIEROS	
ACTIVIDAD EMPRESARIAL O COMERCIAL	8,207	OBLIGACIONES EN OPERACIONES DE BURSATILIZACION	
ENTIDADES FINANCIERAS	12	OTRAS CUENTAS POR PAGAR	
ENTIDADES GUBERNAMENTALES		IMPUESTOS A LA UTILIDAD POR PAGAR	50
CREDITOS DE CONSUMO	10,213	PARTICIPACION DE LOS TRABAJADORES EN LAS UTILIDADES POR PAGAR	
CREDITOS A LA VIVIENDA		APORTACIONES PARA FUTUROS AUMENTOS DE CAPITAL PENDIENTES DE	
MEDIA Y RESIDENCIAL		FORMALIZAR EN ASAMBLEA DE ACCIONISTAS	
DE INTERES SOCIAL		ACREEDORES POR LIQUIDACION DE OPERACIONES	
REMODELACION O MEJORAMIENTO CON GARANTIA OTORGAD/		ACREEDORES POR CUENTA DE MARGEN	
POR LA BANCA DE DESARROLLO O POR FIDEICOMISOS PUBLICOS		ACREEDORES POR COLATERALES RECIBIDOS EN EFECTIVO	
TOTAL DE CARTERA DE CREDITO VIGENTE	18,432	ACREEDORES DIVERSOS Y OTRAS CUENTAS POR PAGAR	144
CARTERA DE CREDITO VENCIDA		194	
CREDITOS COMERCIALES	104	OBLIGACIONES SUBORDINADAS EN CIRCULACION	
ACTIVIDAD EMPRESARIAL O COMERCIAL	104	IMPUESTO Y PTU DIFERIDOS (NETO)	
ENTIDADES FINANCIERAS		CREDITOS DIFERIDOS Y COBROS ANTICIPADOS	686
ENTIDADES GUBERNAMENTALES		TOTAL PASIVO	14,781
CREDITOS DE CONSUMO	829	CAPITAL CONTABLE	
CREDITOS A LA VIVIENDA		CAPITAL CONTRIBUIDO	
MEDIA Y RESIDENCIAL		CAPITAL SOCIAL	5,050
DE INTERES SOCIAL		APORTACIONES PARA FUTUROS AUMENTOS DE CAPITAL	
REMODELACION O MEJORAMIENTO CON GARANTIA OTORGAD/		FORMALIZADAS EN ASAMBLEA DE ACCIONISTAS	
POR LA BANCA DE DESARROLLO O POR FIDEICOMISOS PUBLICOS		PRIMA EN VENTA DE ACCIONES	
TOTAL CARTERA DE CREDITO VENCIDA	933	OBLIGACIONES SUBORDINADAS EN CIRCULACION	5,050
CARTERA DE CREDITO	19,365	CAPITAL GANADO	
(-) MENOS		RESERVA DE CAPITAL	
ESTIMACION PREVENTIVA PARA RIESGOS CREDITICIOS	(1,095)	RESULTADO DE EJERCICIOS ANTERIORES	167
CARTERA DE CREDITO (NETO)	18,270	RESULTADO POR VALUACION DE TITULOS DISPONIBLES PARA LA VENTA	
DERECHOS DE COBRO ADQUIRIDOS		RESULTADO POR VALUACION DE INSTRUMENTOS DE COBERTURA	
(-) MENOS:		DE FLUJOS DE EFECTIVO	
ESTIMACION POR IRRECUPERABILIDAD O DIFICIL COBRO		EFFECTO ACUMULADO POR CONVERSION	
DERECHOS DE COBRO (NETO)		REMEDICIONES POR BENEFICIOS DEFINIDOS A LOS EMPLEADOS	-1
TOTAL DE CARTERA DE CREDITO (NETO)	18,270	RESULTADO POR TENENCIA DE ACTIVOS NO MONETARIOS	
BENEFICIOS POR RECIBIR EN OPERACIONES DE BURSATILIZACION		RESULTADO NETO	413
OTRAS CUENTAS POR COBRAR (NETO)	268	579	
BIENES ADJUDICADOS (NETO)	23	TOTAL CAPITAL CONTABLE	5,629
PROPIEDADES, MOBILIARIO Y EQUIPO (NETO)	343	TOTAL DE PASIVO Y CAPITAL CONTABLE	20,410
INVERSIONES PERMANENTES			
ACTIVOS DE LARGA DURACION DISPONIBLES PARA LA VENTA			
IMPUESTOS Y PTU DIFERIDOS (NETO)	1,201		
OTROS ACTIVOS			
CARGOS DIFERIDOS, PAGOS ANTICIPADOS E INTANGIBLES	245		
OTRAS CUENTAS DE REGISTRO	5		
TOTAL ACTIVO	20,410		
CUENTAS DE ORDEN			
AVALES OTORGADOS			
ACTIVOS Y PASIVOS CONTINGENTES			
COMPROMISOS CREDITICIOS	5,332		
BIENES EN FIDEICOMISOS			
BIENES EN ADMINISTRACION			
COLATERALES RECIBIDOS POR LA ENTIDAD			
COLATERALES RECIBIDOS Y VENDIDOS POR LA ENTIDAD			
INTERESES DEVENGADOS NO COBRADOS DERIVADOS	68		
DE CARTERA VENCIDA			
RENTAS DEVENGADAS NO COBRADAS DERIVADAS DE			
OPERACIONES DE ARRENDAMIENTO OPERATIVO			
OTRAS CUENTAS DE REGISTRO	32,964		
	38,364		

El saldo histórico del capital social al 31 de Marzo de 2021 es de \$ 5,050 millones de pesos

EL PRESENTE BALANCE GENERAL SE FORMULÓ DE CONFORMIDAD CON LOS CRITERIOS DE CONTABILIDAD PARA LAS INSTITUCIONES DE CREDITO Y VALORES ESTABLECIDOS POR LA COMISION NACIONAL BANCARIA Y DE VALORES, CON FUNDAMENTO EN LO DISPUESTO POR LOS ARTICULOS 96, 101 Y 102 DE LA LEY DE INSTITUCIONES DE CREDITO, DE OBSERVANCIA GENERAL Y OBLIGATORIA APLICADOS DE MANERA CONSISTENTE, ENCONTRANDOS REFLEJADOS EN LAS OPERACIONES EFECTUADAS POR LA INSTITUCION HASTA LA FECHA ARRIBA MENCIONADA, LAS CUALES SE REALIZARON Y VALORARON CON APEGO A SANAS PRACTICAS BANCARIAS Y A LAS DISPOSICIONES LEGALES Y ADMINISTRATIVAS APLICABLES.

EL PRESENTE BALANCE GENERAL FUE APROBADO POR EL CONSEJO DE ADMINISTRACION BAJO LA RESPONSABILIDAD DE LOS DIRECTIVOS QUE LO SUSCRIBEN:

*Fabiola Avendano*  
**FABIOLA AVENDANO ORTEGON**  
 DIRECTOR GENERAL

*Raul Reynal Peña*  
**RAUL REYNAL PEÑA**  
 DIRECTOR DE ADMINISTRACION Y FINANZAS

*Alejandro Samellán Estrada*  
**ALEJANDRO SAMELLAN ESTRADA**  
 SUBDIRECTOR DE CONTROL INTERNO

*Cirilo Guzmán Florentino*  
**CIRILO GUZMAN FLORENTINO**  
 DIRECTOR DE AUDITORIA

# FC FINANCIAL, S. A. DE C.V.

SOFOM, E. R. GRUPO FINANCIERO INBURSA

AV. PASEO DE LAS PALMAS 750, COL. LOMAS DE CHAPULTEPEC III SECCION DELEGACION MIGUEL HIDALGO, C.P. 11000 CIUDAD DE MÉXICO

## ESTADO DE RESULTADOS


DEL 1º DE ENERO AL 31 DE MARZO DE 2021

(CIFRAS EN MILLONES DE PESOS)

INGRESOS POR INTERESES		658
GASTOS POR INTERESES		282
RESULTADO POR POSICIÓN MONETARIA NETO (MARGEN FINANCIERO)		
<b>MARGEN FINANCIERO</b>		<b>376</b>
ESTIMACIÓN PREVENTIVA PARA RIESGOS CREDITICIOS		83
<b>MARGEN FINANCIERO AJUSTADO POR RIESGOS CREDITICIOS</b>		<b>293</b>
COMISIONES Y TARIFAS COBRADAS	78	
COMISIONES Y TARIFAS PAGADAS	74	
RESULTADO POR INTERMEDIACIÓN		
RESULTADO POR ARRENDAMIENTO OPERATIVO	11	
OTROS INGRESOS (EGRESOS) DE LA OPERACIÓN	332	
GASTOS DE ADMINISTRACIÓN Y PROMOCION	103	244
<b>RESULTADO DE LA OPERACIÓN</b>		<b>537</b>
PARTICIPACIÓN EN EL RESULTADO DE SUBSIDIARIAS NO CONSOLIDADAS, ASOCIADAS Y NEGOCIOS CONJUNTOS		
<b>RESULTADO ANTES DE IMPUESTOS A LA UTILIDAD</b>		<b>537</b>
IMPUESTOS A LA UTILIDAD CAUSADOS	36	
IMPUESTOS A LA UTILIDAD DIFERIDOS (NETOS)	(88)	124
<b>RESULTADO ANTES DE OPERACIONES DISCONTINUADAS</b>		<b>413</b>
OPERACIONES DISCONTINUADAS		
<b>RESULTADO NETO</b>		<b>413</b>


"EL PRESENTE ESTADO DE RESULTADOS SE FORMULÓ DE CONFORMIDAD CON LOS CRITERIOS DE CONTABILIDAD PARA LAS INSTITUCIONES DE CRÉDITO, EMITIDOS POR LA COMISIÓN NACIONAL BANCARIA Y DE VALORES, CON FUNDAMENTO EN LO DISPUESTO POR LOS ARTÍCULOS 99, 101 Y 102 DE LA LEY DE INSTITUCIONES DE CRÉDITO, DE OBSERVANCIA GENERAL Y OBLIGATORIA, APLICADOS DE MANERA CONSISTENTE, ENCONTRÁNDOSE REFLEJADOS TODOS LOS INGRESOS Y EGRESOS DERIVADOS DE LAS OPERACIONES EFECTUADAS POR LA INSTITUCIÓN DURANTE EL PERÍODO ARRIBA MENCIONADO, LAS CUALES SE REALIZARON Y VALUARON CON APEGO A SANAS PRÁCTICAS BANCARIAS Y A LAS DISPOSICIONES LEGALES Y ADMINISTRATIVAS APLICABLES.

EL PRESENTE ESTADO DE RESULTADOS FUE APROBADO POR EL CONSEJO DE ADMINISTRACIÓN BAJO LA RESPONSABILIDAD DE LOS DIRECTIVOS QUE LO SUSCRIBEN:

  
FABIOLA AVENDAÑO ORTEGÓN  
DIRECTOR GENERAL

  
RAÚL REYNAL PEÑA  
DIRECTOR DE ADMINISTRACIÓN Y FINANZAS

  
ALEJANDRO SANTILLÁN ESTRADA  
SUBDIRECTOR DE CONTROL INTERNO

  
CIRILO GUZMÁN FLORENTINO  
DIRECTOR DE AUDITORÍA

<http://www.ctcredit.com.mx/chclientesnetNew/>

<https://www.inbursa.com/storage/FCFINANCIALReTr12021.pdf>

<https://www.cnbv.gob.mx>

**FC FINANCIAL S. A. DE C.V.**  
**SOFOM, E. R. GRUPO FINANCIERO INBURSA**  
 AV. PASEO DE LAS PALMAS NUM. 700, COL. LOMAS DE CHAPULTEPEC III SECCION DELEGACION MIGUEL HIDALGO, C.P. 11000 CIUDAD DE MEXICO  
**ESTADO DE VARIACIONES EN EL CAPITAL CONTABLE DEL 1º DE ENERO AL 31 DE MARZO DE 2021**

(CIFRAS EN MILLONES DE PESOS)

CONCEPTO	CAPITAL CONTRIBUIDO										CAPITAL GANADO			TOTAL CAPITAL CONTABLE
	PARTICIPACION CONTROLDORA	CAPITAL SOCIAL	APORTACION PARA FUTUROS AUMENTOS DE CAPITAL FORMALIZADA POR EL ORGANISMO DE GOBIERNO	PRIMA EN VENTA DE ACCIONES	OBLIGACIONES SUBORDINADAS EN CIRCULACION	RESERVAS DE CAPITAL	RESULTADO DE EJERCICIOS ANTERIORES	RESULTADO POR VALUACION DE TITULOS DISPONIBLE PARA LA VENTA	RESULTADO POR VALUACION DE INSTRUMENTOS DE COBERTURA DE FLUJO DE EFECTIVO	REMEDICIONES POR BENEFICIOS DEFINIDOS A LOS EMPLEADOS	RESULTADO POR TENENCIA DE ACTIVO NO MONETARIOS	RESULTADO NETO	PARTICIPACION NO CONTROLDORA	
<b>SALDOS AL 31 DE DICIEMBRE DE 2020</b>		5,050	-	-	-	-	(95)	-	-	-	262	-	-	5,217
<b>MOVIMIENTOS INHERENTES A LAS DECISIONES DE LOS PROPIETARIOS</b>														
-SUSCRIPCION DE ACCIONES														
-CAPITALIZACION DE UTILIDADES														
-CONSTITUCION DE RESERVAS														
-TRASPASO DEL RESULTADO NETO A RESULTADO DE EJERCICIOS ANTERIORES							262				(262)			
-PAGO DE DIVIDENDOS														
-OTRAS														
<b>TOTAL DE MOVIMIENTOS INHERENTES A LAS DECISIONES DE LOS PROPIETARIOS</b>							262				(262)			
<b>MOVIMIENTOS INHERENTES AL RECONOCIMIENTO DE LA UTILIDAD INTEGRAL</b>														
-RESULTADO NETO														413
-RESULTADO POR VALUACION DE TITULOS DISPONIBLES PARA LA VENTA														
-RESULTADO POR VALUACION DE INSTRUMENTOS DE COBERTURA DE FLUJOS DE EFECTIVO														
-EFECTO ACUMULADO POR CONVERSION														
-REMEDIACIONES POR BENEFICIOS DEFINIDOS A LOS EMPLEADOS														(1)
-RESULTADO POR TENENCIA DE ACTIVOS NO MONETARIOS														
-OTROS														
<b>TOTAL DE MOVIMIENTOS INHERENTES AL RECONOCIMIENTO DE LA UTILIDAD INTEGRAL</b>														413
<b>SALDOS AL 31 DE MARZO DE 2021</b>		5,050					167							5,629

EL PRESENTE ESTADO DE VARIACIONES EN EL CAPITAL CONTABLE SE FORMULO DE CONFORMIDAD CON LOS CRITERIOS DE CONTABILIDAD PARA LAS INSTITUCIONES DE CREDITO, EMITIDOS POR LA COMISION NACIONAL BANCARIA Y DE VALORES, CON FUNDAMENTO EN LO DISPUESTO POR LOS ARTICULOS 99, 101 Y 102 DE LA LEY DE INSTITUCIONES DE CREDITO Y VALORES, EN SU REDACCION ACTUAL, Y LA LEY DE CONTABILIDAD PARA LAS INSTITUCIONES DE CREDITO, EMITIDA POR LA COMISION NACIONAL BANCARIA Y DE VALORES, EN SU REDACCION ACTUAL, APLICADOS DE MANERA CONSISTENTE. ENCONTRANDOSE REFLEJADOS TODOS LOS MOVIMIENTOS EN LAS CUENTAS DE CAPITAL CONTABLE DERIVADAS DE LAS OPERACIONES EFECTUADAS POR LA INSTITUCION DURANTE EL PERIODO ARRIBA MENCIONADO, LAS CUALES SE REALIZARON Y VALUARON CON PESO A SABER PRATICAS BANCARIAS Y LAS DISPOSICIONES LEGALES Y ADMINISTRATIVAS APLICABLES.

EL PRESENTE ESTADO DE VARIACIONES EN EL CAPITAL CONTABLE FUE APROBADO POR EL CONSEJO DE ADMINISTRACION BAJO LA RESPONSABILIDAD DE LOS DIRECTIVOS QUE LO SUSCRIBEN\*.

*Fabiola Ovejería*  
**FABIOLA AVENDAÑO ORTEGÓN**  
 DIRECTOR GENERAL

<http://www.fcfinanciamx/>

*Raúl Reynal Peña*  
**RAUL REYNAL PEÑA**  
 DIRECTOR DE ADMINISTRACIÓN Y FINANZAS

<https://www.inbursa.com/storage/FCFINANCIALR57112021.pdf>

*Cirilo Guzmán Flores*  
**CIRILO GUZMÁN FLORES**  
 DIRECTOR DE AUDITORIA

<http://www.cnbv.gob.mx>

# FC FINANCIAL, S. A. DE C.V.

SOFOM, E. R. GRUPO FINANCIERO INBURSA  
AV. PASEO DE LAS PALMAS NUM. 750. COL. LOMAS DE CHAPULTEPEC III SECCION DELEGACION MIGUEL HIDALGO, C.P. 11000 CIUDAD DE MEXICO

## ESTADO DE FLUJOS DE EFECTIVO DEL 1º DE ENERO AL 31 DE MARZO DE 2021


(CIFRAS EN MILLONES DE PESOS)

<b>Resultado neto</b>	<b>413</b>
Pérdidas por deterioro o efecto por reversión del deterioro asociados a actividades de inversión y financiamiento	
Depreciaciones de inmuebles, mobiliario y equipo	99
Amortizaciones de activos intangibles	1
Provisiones	
Impuestos a la utilidad causados y diferidos	
Participación en el resultado de subsidiarias no consolidadas y asociadas	(88)
Operaciones discontinuadas	
Otros	
<b>Ajustes por partidas que no implican flujo de efectivo:</b>	<b>11</b>
<b>Actividades de operación</b>	
Cambio en cuentas de margen	1
Cambio en inversiones en valores	
Cambio en deudores por reporto	
Cambio en derivados (activo)	
Cambio en cartera de crédito (neto)	198
Cambio en bienes adjudicados (neto)	1
Cambio en otros activos operativos (neto)	(246)
Cambio en pasivos bursátiles	
Cambio en préstamos interbancarios y de otros organismos	(435)
Cambio en colaterales vendidos	
Cambio en derivados (pasivo)	
Cambio en obligaciones subordinadas con características de pasivo	
Cambio en otros pasivos operativos	(14)
Cambio en instrumentos de cobertura (de partidas cubiertas relacionadas con actividades de operación)	
Cobros de impuestos a la utilidad (devoluciones)	
Pagos de impuestos a la utilidad	127
Otros	
<b>Flujos netos de efectivo de actividades de operación</b>	<b>(367)</b>
<b>Actividades de inversión</b>	
Cobros por disposición de inmuebles, mobiliario y equipo	
Pagos por adquisición de inmuebles, mobiliario y equipo	(101)
Cobros por disposición de subsidiarias y asociadas	
Pagos por adquisición de subsidiarias y asociadas	
Cobros por disposición de otras inversiones permanentes	
Pagos por adquisición de otras inversiones permanentes	
Cobros de dividendos en efectivo	
Pagos por adquisición de activos intangibles	
Cobros por disposición de activos de larga duración disponibles para la venta	
Cobros por disposición de otros activos de larga duración	
Pagos por adquisición de otros activos de larga duración	
Cobros asociados a instrumentos de cobertura (de partidas cubiertas relacionadas con actividades de inversión)	
Pagos asociados a instrumentos de cobertura (de partidas cubiertas relacionadas con actividades de inversión)	
Otros	(33)
<b>Flujos netos de efectivo de actividades de inversión</b>	<b>(134)</b>
<b>Actividades de financiamiento</b>	
Cobros por emisión de acciones	
Pagos por reembolsos de capital social	
Pagos de dividendos en efectivo	
Pagos asociados a la recompra de acciones propias	
Cobros por la emisión de obligaciones subordinadas con características de capital	
Pagos asociados a obligaciones subordinadas con características de capital	
Otros	
<b>Flujos netos de efectivo de actividades de financiamiento</b>	<b>0</b>
<b>Incremento o disminución neta de efectivo y equivalentes de efectivo</b>	<b>(76)</b>
<b>Efectos por cambios en el valor del efectivo y equivalentes de efectivo</b>	
<b>Efectivo y equivalentes de efectivo al inicio del periodo</b>	<b>131</b>
<b>Efectivo y equivalentes de efectivo al final del periodo</b>	<b>55</b>

"EL PRESENTE ESTADO DE FLUJOS DE EFECTIVO SE FORMULÓ DE CONFORMIDAD CON LOS CRITERIOS DE CONTABILIDAD PARA LAS INSTITUCIONES DE CRÉDITO, EMITIDOS POR LA COMISIÓN NACIONAL BANCARIA Y DE VALORES, CON FUNDAMENTO EN LO DISPUESTO POR LOS ARTÍCULOS 99, 101 Y 102 DE LA LEY DE INSTITUCIONES DE CRÉDITO DE OBSERVANCIA GENERAL Y OBLIGATORIA, APLICADOS DE MANERA CONSISTENTE. ENCONTRÁNDOSE REFLEJADAS LAS ENTRADAS Y SALIDAS DE EFECTIVO DERIVADAS DE LAS OPERACIONES EFECTUADAS POR LA INSTITUCIÓN DURANTE EL PERÍODO ARRIBA MENCIONADO, LAS CUALES SE REALIZARON Y VALUARON CON APEGO A SANAS PRÁCTICAS BANCARIAS Y A LAS DISPOSICIONES LEGALES Y ADMINISTRATIVAS APLICABLES."



FABIOLA AVENDAÑO ORTEGÓN  
DIRECTOR GENERAL



RAÚL REYNAL PEÑA  
DIRECTOR DE ADMINISTRACIÓN Y FINANZAS



ALEJANDRO SANTILLÁN ESTRADA  
SUBDIRECTOR DE CONTROL INTERNO



CIRILO GUZMÁN FLORENTINO  
DIRECTOR DE AUDITORÍA