

# FC FINANCIAL, S. A. DE C.V.

SOFOM, E.R. GRUPO FINANCIERO INBURSA  
AV. PASEO DE LAS PALMAS NUM. 750, COL. LOMAS DE CHIAPULTEPEC III SECCION DELEGACION MIGUEL HIDALGO, C.P. 11000 CIUDAD DE MEXICO

## BALANCE GENERAL AL 31 DE MARZO DE 2018

(CIFRAS EN MILLONES DE PESOS)

ACTIVO			PASIVO Y CAPITAL		
DISPONIBILIDADES	84		PASIVOS BURSÁTILES		
CUENTAS DE MARGEN			PRÉSTAMOS BANCARIOS Y DE OTROS ORGANISMOS		
INVERSIONES EN VALORES			DE CORTO PLAZO	380	
TÍTULOS PARA NEGOCIAR			DE LARGO PLAZO	17,453	17,833
TÍTULOS DISPONIBLES PARA LA VENTA			COLATERALES VENDIDOS		
TÍTULOS CONSERVADOS A VENCIMIENTO			REPORTOS (SALDO ACREEDOR)		
DEUDORES POR REPORTO (SALDO DEUDOR)			DERIVADOS		
DERIVADOS			OTROS COLATERALES VENDIDOS		
CON FINES DE NEGOCIACIÓN			DERIVADOS		
CON FINES DE COBERTURA			CON FINES DE NEGOCIACIÓN		
AJUSTE DE VALUACIÓN POR COBERTURA DE ACTIVOS FINANCIEROS			CON FINES DE COBERTURA		
CARTERA DE CREDITO VIGENTE			AJUSTES DE VALUACIÓN POR COBERTURA DE PASIVOS FINANCIEROS		
CREDITOS COMERCIAL	8,708		OBLIGACIONES EN OPERACIONES DE BURSATILIZACION		
ACTIVIDAD EMPRESARIAL O COMERCIAL	8,702		OTRAS CUENTAS POR PAGAR		
ENTIDADES FINANCIERAS	6		IMPUESTOS A LA UTILIDAD POR PAGAR	69	
ENTIDADES GUBERNAMENTALES			PARTICIPACIÓN DE LOS TRABAJADORES EN LAS UTILIDADES POR PAGAR		
CREDITOS DE CONSUMO	13,850		APORTACIONES PARA FUTUROS AUMENTOS DE CAPITAL PENDIENTES DE		
CREDITOS A LA VIVIENDA			FORMALIZAR EN ASAMBLEA DE ACCIONISTAS		
MEDIA RESIDENCIAL			ACREEDORES POR LIQUIDACIÓN DE OPERACIONES		
DE INTERES SOCIAL			ACREEDORES POR CUENTA DE MARGEN		
REMODELACIÓN O MEJORAMIENTO CON GARANTÍA OTORGADA			ACREEDORES POR COLATERALES RECIBIDOS EN EFECTIVO		
POR LA BANCA DESARROLLO O FIDEICOMISO PÚBLICO			ACREEDORES DIVERSOS Y OTRAS CUENTAS POR PAGAR	224	293
TOTAL DE CARTERA DE CRÉDITO VIGENTE	22,558		OBLIGACIONES SUBORDINADAS EN CIRCULACIÓN		
CARTERA DE CREDITO VENCIDA			IMPUESTO Y PTU DIFERIDOS (NETO)		
CREDITOS COMERCIAL	18		CRÉDITOS DIFERIDOS Y COBROS ANTICIPADOS		686
ACTIVIDAD EMPRESARIAL O COMERCIAL	18		TOTAL PASIVO		18,812
ENTIDADES FINANCIERAS			CAPITAL CONTABLE		
ENTIDADES GUBERNAMENTALES			CAPITAL CONTRIBUIDO		
CREDITOS DE CONSUMO	255		CAPITAL SOCIAL	5,050	
CREDITOS A LA VIVIENDA			APORTACIONES PARA FUTUROS AUMENTOS DE CAPITAL		
MEDIA RESIDENCIAL			FORMALIZADAS EN ASAMBLEA DE ACCIONISTAS		
DE INTERES SOCIAL			PRIMA EN VENTA DE ACCIONES		
REMODELACIÓN O MEJORAMIENTO CON GARANTÍA OTORGADA			OBLIGACIONES SUBORDINADAS EN CIRCULACIÓN		5,050
POR LA BANCA DESARROLLO O FIDEICOMISO PÚBLICO			CAPITAL GANADO		
TOTAL CARTERA DE CREDITO VENCIDA	273		RESERVA DE CAPITAL		
CARTERA DE CREDITO (-) MENOS	22,831		RESULTADO DE EJERCICIOS ANTERIORES	(226)	
ESTIMACIÓN PREVENTIVA PARA RIESGOS CREDITICIOS	(614)		RESULTADO POR VALUACIÓN DE TÍTULOS DISPONIBLES PARA LA VENTA		
CARTERA DE CREDITO (NETO)	22,217		RESULTADO POR VALUACIÓN DE INSTRUMENTOS DE COBERTURA		
DERECHOS DE COBRO ADQUIRIDOS			DE FLUJOS DE EFECTIVO		
(-) MENOS:			EFECTO ACUMULADO POR CONVERSION		
ESTIMACION POR IRRECUPERABILIDAD O DIFÍCIL COBRO			RESULTADO POR TENENCIA DE ACTIVOS NO MONETARIOS		
DERECHOS DE COBRO (NETO)			RESULTADO NETO	19	(207)
TOTAL DE CARTERA DE CREDITO (NETO)	22,217		TOTAL CAPITAL CONTABLE		4,843
BENEFICIOS POR RECIBIR EN OPERACIONES DE BURSATILIZACION			TOTAL DE PASIVO Y CAPITAL CONTABLE		23,655
OTRAS CUENTAS POR COBRAR (NETO)	167				
BIENES ADJUDICADOS (NETO)	14				
PROPIEDADES MOBILIARIO Y EQUIPO (NETO)	253				
INVERSIONES PERMANENTES					
ACTIVOS DE LARGA DURACIÓN DISPONIBLES PARA LA VENTA					
IMPUESTOS Y PTU DIFERIDOS (NETO)	550				
OTROS ACTIVOS					
CARGOS DIFERIDOS, PAGOS ANTICIPADOS E INTANGIBLES	370				
OTRAS ACTIVOS, A CORTO Y LARGO PLAZO		370			
TOTAL ACTIVO		23,655			

### CUENTAS DE ORDEN


AVALES OTORGADOS		
ACTIVOS Y PASIVOS CONTINGENTES		
COMPROMISOS CREDITICIOS	1,397	
BIENES EN FIDEICOMISOS		
BIENES EN ADMINISTRACIÓN		
COLATERALES RECIBIDOS POR LA ENTIDAD		
COLATERALES RECIBIDOS Y VENDIDOS POR LA ENTIDAD		
INTERESES DEVENGADOS NO COBRADOS DERIVADOS		
DE CARTERA VENCIDA	38	
RENTAS DEVENGADAS NO COBRADAS DERIVADAS DE		
OPERACIONES DE ARRENDAMIENTO OPERATIVO		
OTRAS CUENTAS DE REGISTRO	29,862	31,297

El saldo histórico del capital social al 31 de Marzo de 2018 es de \$ 5,050 millones de pesos

"EL PRESENTE BALANCE GENERAL, SE FORMULO DE CONFORMIDAD CON LOS CRITERIOS DE CONTABILIDAD PARA LAS SOCIEDADES FINANCIERAS DE OBJETO MÚLTIPLE REGULADAS, EMITIDOS POR LA COMISIÓN NACIONAL BANCARIA Y DE VALORES, CON FUNDAMENTO EN LO DISPUESTO POR LOS ARTICULOS 52 Y 53 DE LA LEY GENERAL DE ORGANIZACIONES Y ACTIVIDADES AUXILIARES DEL CRÉDITO, DE OBSERVANCIA GENERAL Y OBLIGATORIA, APLICADO DE MANERA CONSISTENTE, ENCONTRÁNDOSE REFLEJADAS LAS OPERACIONES EFECTUADAS POR LA SOCIEDAD HASTA LA FECHA ATRIBIDA MENCIONADA, LAS CUALES SE REALIZARON Y VALUARON CON APEGO A SANAS PRÁCTICAS Y A LAS DISPOSICIONES APLICABLES

EL PRESENTE BALANCE GENERAL FUE APROBADO POR EL CONSEJO DE ADMINISTRACIÓN BAJO LAS RESPONSABILIDADES DE LOS DIRECTIVOS QUE LO SUSCRIBEN".

  
FABIOLA AVENDAÑO ORTEGÓN  
DIRECTOR GENERAL

  
RAÚL REYNAL PEÑA  
DIRECTOR DE ADMINISTRACIÓN Y FINANZAS

  
ALEJANDRO SANTILLAN ESTRADA  
SUBDIRECTOR DE CONTROL INTERNO

  
FEDERICO LOATZA MONTAÑA  
DIRECTOR DE AUDITORIA

# FC FINANCIAL, S. A. DE C.V.

SOFOM, E. R. GRUPO FINANCIERO INBURSA

AV. PASEO DE LAS PALMAS NUM. 750, COL. LOMAS DE CHAPULTEPEC III SECCION DELEGACION MIGUEL HIDALGO, C.P. 11000 CIUDAD DE MÉXICO

## ESTADO DE RESULTADOS DEL 1º DE ENERO AL 31 DE MARZO DE 2018 (CIFRAS EN MILLONES DE PESOS)

INGRESOS POR INTERESES		713
GASTOS POR INTERESES		357
RESULTADO POR POSICIÓN MONETARIA NETO (MARGEN FINANCIERO)		~
<b>MARGEN FINANCIERO</b>		<b>356</b>
ESTIMACIÓN PREVENTIVA PARA RIESGOS CREDITICIOS		282
<b>MARGEN FINANCIERO AJUSTADO POR RIESGOS CREDITICIOS</b>		<b>74</b>
COMISIONES Y TARIFAS COBRADAS	89	
COMISIONES Y TARIFAS PAGADAS	128	
RESULTADO POR INTERMEDIACIÓN		
RESULTADO POR ARRENDAMIENTO OPERATIVO	9	
OTROS INGRESOS (EGRESOS) DE LA OPERACIÓN	35	
GASTOS DE ADMINISTRACIÓN	81	(76)
<b>RESULTADO DE LA OPERACIÓN</b>		<b>(2)</b>
PARTICIPACIÓN EN EL RESULTADO DE SUBSIDIARIAS NO CONSOLIDADAS ASOCIADAS Y NEGOCIOS CONJUNTOS		~
<b>RESULTADO ANTES DE IMPUESTOS A LA UTILIDAD</b>		<b>(2)</b>
IMPUESTOS A LA UTILIDAD CAUSADOS	69	
IMPUESTOS A LA UTILIDAD DIFERIDOS (NETOS)	90	(21)
<b>RESULTADO ANTES DE OPERACIONES DISCONTINUADAS</b>		<b>19</b>
OPERACIONES DISCONTINUADAS		~
<b>RESULTADO NETO</b>		<b>19</b>


"EL PRESENTE ESTADO DE RESULTADOS, SE FORMULÓ DE CONFORMIDAD CON LOS CRITERIOS DE CONTABILIDAD PARA SOCIEDADES FINANCIERAS DE OBJETO MÚLTIPLE REGULADAS, EMITIDOS POR LA COMISIÓN NACIONAL BANCARIA Y DE VALORES, CON FUNDAMENTO EN LO DISPUESTO POR LOS ARTÍCULOS 52 Y 53 DE LA LEY GENERAL DE ORGANIZACIONES Y ACTIVIDADES AUXILIARES DEL CRÉDITO, DE OBSERVANCIA GENERAL Y OBLIGATORIA, APLICADO DE MANERA CONSISTENTE, ENCONTRÁNDOSE REFLEJADOS TODOS LOS INGRESOS Y EGRESOS DERIVADOS DE LAS OPERACIONES EFECTUADAS POR LA SOCIEDAD DURANTE LOS PERÍODOS ARRIBA MENCIONADOS, LAS CUALES SE REALIZARON Y VALUARON CON APEGO A SANAS PRÁCTICAS Y A LAS DISPOSICIONES APLICABLES.

EL PRESENTE ESTADO DE RESULTADOS FUE APROBADO POR EL CONSEJO DE ADMINISTRACIÓN BAJO LA RESPONSABILIDAD DE LOS DIRECTIVOS QUE LO SUSCRIBEN."

  
FABIOLA AVENDAÑO ORTEGÓN  
DIRECTOR GENERAL

  
RAÚL REYNAL PEÑA  
DIRECTOR DE ADMINISTRACIÓN Y FINANZAS

  
ALEJANDRO SANTILLAN ESTRADA  
SUBDIRECTOR DE CONTROL INTERNO

  
FEDERICO LOIZA MONTAÑO  
DIRECTOR DE AUDITORIA

<http://www.fcfinanciamx/>

<http://www.inbursa.com/storage/FCFINANCIALReTr12018.pdf>

<http://www.cnbv.gob.mx>

**FC FINANCIAL S. A. DE C.V.**  
**SOFOM, E. R. GRUPO FINANCIERO INBURSA**

AV. INDEPENDENCIA 3000 COL. PUEBLA NUEVA, POLIQUILMEX, CDMX. TEL: 52 55 52 10 00 00

**ESTADO DE VARIACIONES EN EL CAPITAL CONTABLE DEL 1º DE ENERO AL 31 DE MARZO DE 2018**

(CIFRAS EN MILLONES DE PESOS)

CONCEPTO	PARTICIPACION CONTROLADORA	CAPITAL CONTRIBUIDO										CAPITAL GANADO				TOTAL CAPITAL CONTABLE	
		CAPITAL SOCIAL	APORTACION PARA FUTUROS AUMENTOS DE CAPITAL FORMALIZADAS POR SU ORIGENO DE GOBIERNO	PRIMA EN VENTA DE ACCIONES	OBLIGACIONES SUBORDINADAS EN CIRCULACION	RESERVAS DE CAPITAL	RESULTADO DE EJERCICIOS ANTERIORES	RESULTADO POR VALUACION DE TITULOS PARA LA VENTA	RESULTADO POR VALUACION DE INSTRUMENTOS DE RIESGO DE FLUJO DE EFECTIVO	RENDIMIENTOS POR BENEFICIOS DEFINIDOS A LOS EMPLEADOS	RESULTADO POR TENENCIA DE ACTIVOS NO MONETARIOS	RESULTADO NETO	PARTICIPACION NO CONTROLADORA				
<b>SALDOS AL 31 DE DICIEMBRE DE 2017</b>		5,050					(154)							(72)			4,824
<b>MOVIMIENTOS INHERENTES A LAS DECISIONES DE LOS PROPIETARIOS</b>																	
<b>MOVIMIENTOS INHERENTES AL RECONOCIMIENTO DE LA UTILIDAD INTEGRAL</b>																	
-RESULTADO NETO																	
-RESULTADO POR VALUACION DE TITULOS DISPONIBLES PARA LA VENTA																	
-RESULTADO POR VALUACION DE INSTRUMENTOS DE COBERTURA DE FLUJOS DE EFECTIVO																	
-EFECTO ACUMULADO POR CONVERSION																	
-RENDIMIENTOS POR BENEFICIOS DEFINIDOS A LOS EMPLEADOS																	
-RESULTADO POR TENENCIA DE ACTIVOS NO MONETARIOS																	
-OTROS																	
<b>TOTAL DE MOVIMIENTOS INHERENTES AL RECONOCIMIENTO DE LA UTILIDAD INTEGRAL</b>																	
<b>SALDOS AL 31 DE MARZO DE 2018</b>		5,050					(226)							19			4,843

EL PRESENTE ESTADO DE VARIACIONES EN EL CAPITAL CONTABLE, SE FORMULO DE CONFORMIDAD CON LOS CRITERIOS DE CONTABILIDAD PARA SOCIEDADES FINANCIERAS DE OBJETO MULTIPLE EMITIDOS POR LA COMISION NACIONAL BANCARIA Y DE VALORES CON FUNDAMENTO EN LO DISPUESTO POR LOS ARTICULOS 52 Y 53 DE LA LEY DE GENERAL DE ORGANIZACIONES Y ACTIVIDADES DEL CREDITO FINANCIERO Y DE LOS SERVICIOS FINANCIEROS, EN LOS CUODOS MEXICANA CONSISTENTE, ENCONTRANDOSE REFLEJADOS TODOS LOS MOVIMIENTOS EN LAS CUENTAS DE CAPITAL CONTABLE DERIVADOS DE LAS OPERACIONES EFECTUADAS POR LA SOCIEDAD DURANTE EL PERIODO ARRIBA MENCIONADO, LAS CUALES SE REALIZARON Y VALIARON CON APEGO A SANAS PRACTICAS Y A LAS DISPOSICIONES LEGALES Y ADMINISTRATIVAS APLICABLES.

EL PRESENTE ESTADO DE VARIACIONES EN EL CAPITAL CONTABLE FUE APROBADO POR EL CONSEJO DE ADMINISTRACION BAJO LA RESPONSABILIDAD DE LOS DIRECTIVOS QUE LO SUSCRIBEN:

*Fabola Oueda...*  
**FABOLA AVENDAÑO ORTEGÓN**  
 DIRECTOR GENERAL

<http://www.fcfinanciamx/>

*Paúl Reynal Peña*  
**PAÚL REYNAL PEÑA**  
 DIRECTOR DE ADMINISTRACIÓN Y FINANZAS

<https://www.inbursa.com/istrasge/FCFINANCIALReT12018.pdf>

*Alejandro Santillan Estrada*  
**ALEJANDRO SANTILLAN ESTRADA**  
 SUBDIRECTOR DE CONTROL INTERNO

<http://www.cnbv.gob.mx>

*Federico Lanza Montaña*  
**FEDERICO LANZA MONTAÑA**  
 DIRECTOR DE AUDITORIA

# FC FINANCIAL, S. A. DE C.V.

SOFOM, E. R. GRUPO FINANCIERO INBURSA  
AV. INSURGENTES SUR NÚM. 3500 COL. PEÑA POBRE DELEGACIÓN TLALPÁN, C.F. 14060 CIUDAD DE MÉXICO.


## ESTADO DE FLUJOS DE EFECTIVO DEL 1º DE ENERO AL 31 DE MARZO DE 2018

(CIFRAS EN MILLONES DE PESOS)

<b>Resultado neto</b>	<b>19</b>
Pérdidas por deterioro o efecto por reversión del deterioro asociados a actividades de inversión y financiamiento	
Depreciaciones de inmuebles, mobiliario y equipo	
Amortizaciones de activos intangibles	
Provisiones	(2)
Impuestos a la utilidad causados y diferidos	90
Participación en el resultado de subsidiarias no consolidadas y asociadas	
Operaciones discontinuadas	
Otros	
<b>Ajustes por partidas que no implican flujo de efectivo:</b>	<b>88</b>
<b>Actividades de operación</b>	
Cambio en cuentas de margen	
Cambio en inversiones en valores	
Cambio en deudores por reporto	
Cambio en derivados (activo)	
Cambio en cartera de crédito (neto)	115
Cambio en bienes adjudicados (neto)	(4)
Cambio en otros activos operativos (neto)	(109)
Cambio en pasivos bursátiles	
Cambio en préstamos interbancarios y de otros organismos	50
Cambio en colaterales vendidos	
Cambio en derivados (pasivo)	
Cambio en obligaciones subordinadas con características de pasivo	
Cambio en otros pasivos operativos	(150)
Cambio en instrumentos de cobertura (de partidas cubiertas relacionadas con actividades de operación)	
Cobros de impuestos a la utilidad (devoluciones)	
Pagos de impuestos a la utilidad	(21)
Otros	
<b>Flujos netos de efectivo de actividades de operación</b>	<b>(119)</b>
<b>Actividades de inversión</b>	
Cobros por disposición de inmuebles, mobiliario y equipo	
Pagos por adquisición de inmuebles, mobiliario y equipo	(27)
Cobros por disposición de subsidiarias y asociadas	
Pagos por adquisición de subsidiarias y asociadas	
Cobros por disposición de otras inversiones permanentes	
Pagos por adquisición de otras inversiones permanentes	
Cobros de dividendos en efectivo	
Pagos por adquisición de activos intangibles	
Cobros por disposición de activos de larga duración disponibles para la venta	
Cobros por disposición de otros activos de larga duración	
Pagos por adquisición de otros activos de larga duración	
Cobros asociados a instrumentos de cobertura (de partidas cubiertas relacionadas con actividades de inversión)	
Pagos asociados a instrumentos de cobertura (de partidas cubiertas relacionadas con actividades de inversión)	
Otros	(84)
<b>Flujos netos de efectivo de actividades de inversión</b>	<b>(111)</b>
<b>Actividades de financiamiento</b>	
Cobros por emisión de acciones	
Pagos por reembolsos de capital social	
Pagos de dividendos en efectivo	
Pagos asociados a la recompra de acciones propias	
Cobros por la emisión de obligaciones subordinadas con características de capital	
Pagos asociados a obligaciones subordinadas con características de capital	
Otros	
<b>Flujos netos de efectivo de actividades de financiamiento</b>	<b>-</b>
<b>Incremento o disminución neta de efectivo y equivalentes de efectivo</b>	<b>(123)</b>
<b>Efectos por cambios en el valor del efectivo y equivalentes de efectivo</b>	
<b>Efectivo y equivalentes de efectivo al inicio del periodo</b>	<b>207</b>
<b>Efectivo y equivalentes de efectivo al final del periodo</b>	<b>84</b>

"EL PRESENTE ESTADO DE FLUJOS DE EFECTIVO SE FORMULÓ DE CONFORMIDAD CON LOS CRITERIOS DE CONTABILIDAD PARA LAS SOCIEDADES FINANCIERAS DE OBJETO MÚLTIPLE REGULADAS, EMITIDOS POR LA COMISIÓN NACIONAL BANCARIA Y DE VALORES, CON FUNDAMENTO EN LO DISPUESTO POR LOS ARTÍCULOS 52 Y 53 DE LA LEY GENERAL DE ORGANIZACIONES Y ACTIVIDADES AUXILIARES DEL CRÉDITO, DE OBSERVANCIA GENERAL Y OBLIGATORIA, APLICADO DE MANERA CONSISTENTE, ENCONTRÁNDOSE REFLEJADAS TODAS LAS ENTRADAS DE EFECTIVO Y SALIDAS DE EFECTIVO DERIVADAS DE LAS OPERACIONES EFECTUADAS POR LA SOCIEDAD DURANTE EL PERÍODO ARRIBA MENCIONADO, LAS CUALES SE REALIZARON Y VALUARON CON APEGO A SANAS PRÁCTICAS Y A LAS DISPOSICIONES APLICABLES.

EL PRESENTE ESTADO DE FLUJOS DE EFECTIVO FUE APROBADO POR EL CONSEJO DE ADMINISTRACIÓN BAJO LA RESPONSABILIDAD DE LOS DIRECTIVOS QUE LO SUSCRIBEN."



FABIOLA AVENDAÑO ORTEGÓN  
DIRECTOR GENERAL

RAÚL REYNAL PEÑA  
DIRECTOR DE ADMINISTRACIÓN Y FINANZAS

ALEJANDRO SANTILLAN ESTRADA  
SUBDIRECTOR DE CONTROL INTERNO

FEDERICO LOAYZA MONTEAÑO  
DIRECTOR DE AUDITORIA