

(Cifras en millones de pesos)

ACTIVO		PASIVO Y CAPITAL	
DISPONIBILIDADES	24,969	CAPTACIÓN	
CUENTAS DE MARGEN	842	Depósitos de exigibilidad inmediata	87,615
INVERSIONES EN VALORES		Depósitos a plazo	
Títulos para negociar	103,691	Del público en general	25,796
Títulos disponibles para la venta	9,346	Mercado de dinero	21,030
Títulos conservados a vencimiento	16,346		46,826
DEUDORES POR REPORTE (SALDO DEUDOR)	183	Títulos de crédito emitidos	110,036
PRÉSTAMO DE VALORES			244,477
DERIVADOS		PRÉSTAMOS BANCARIOS Y DE OTROS ORGANISMOS	
Con fines de negociación	9,428	De exigibilidad inmediata	11
Con fines de cobertura	1,515	De corto plazo	372
		De largo plazo	25,981
	10,943		26,364
AJUSTES DE VALUACIÓN POR COBERTURA DE ACTIVOS FINANCIEROS	608	RESERVAS TÉCNICAS	65,571
CARTERA DE CRÉDITO VIGENTE		ACREEDORES POR REPORTE	4,289
Créditos comerciales		PRÉSTAMO DE VALORES	
Actividad empresarial o comercial	184,738	COLATERALES VENDIDOS O DADOS EN GARANTÍA	
Entidades financieras	12,203	Reportos (saldo acreedor)	
Entidades gubernamentales	22,809	Préstamo de valores	
Créditos de consumo	46,560	Derivados	
Créditos a la vivienda	6,440	Otros colaterales vendidos	
TOTAL CARTERA DE CRÉDITO VIGENTE	272,750	DERIVADOS	
CARTERA DE CRÉDITO VENCIDA		Con fines de negociación	6,361
Créditos comerciales		Con fines de cobertura	9,485
Actividad empresarial o comercial	2,416		15,846
Entidades financieras		AJUSTES DE VALUACIÓN POR COBERTURA DE PASIVOS FINANCIEROS	
Entidades gubernamentales	2,416	CUENTAS POR PAGAR A REASEGURADORES Y REAFIANZADORES (NETO)	1,090
Créditos de consumo	3,391	OBLIGACIONES EN OPERACIONES DE BURSATILIZACIÓN	
Créditos a la vivienda	483	OTRAS CUENTAS POR PAGAR	
TOTAL CARTERA DE CREDITO VENCIDA	6,290	Impuestos a la utilidad por pagar	2,658
CARTERA DE CREDITO	279,040	Participación de los trabajadores en las utilidades por pagar	149
(-) MENOS:		Aportaciones para futuros aumentos de capital pendientes de formalizar por su órgano de gobierno	
ESTIMACIÓN PREVENTIVA PARA RIESGOS CREDITICIOS	-10,332	Acreedores por liquidación de operaciones	8,477
CARTERA DE CREDITO (NETO)	268,708	Acreedores por cuentas de margen	0
DERECHOS DE COBRO ADQUIRIDOS		Acreedores por colaterales recibidos en efectivo	1,903
(-) MENOS:		Acreedores diversos y otras cuentas por pagar	6,446
ESTIMACIÓN POR IRRECUPERABILIDAD O DIFÍCIL COBRO			19,633
TOTAL CARTERA DE CRÉDITO (NETO)	268,708	OBLIGACIONES SUBORDINADAS EN CIRCULACIÓN	
CUENTAS POR COBRAR DE INSTITUCIONES DE SEGUROS Y FIANZAS (NETO)	1,662	IMPUESTOS Y PTU DIFERIDOS (NETO)	1,382
DEUDORES POR PRIMA (NETO)	8,804	CRÉDITOS DIFERIDOS Y COBROS ANTICIPADOS	1,463
CUENTAS POR COBRAR A REASEGURADORES Y REAFIANZADORES (NETO)	12,052	TOTAL PASIVO	380,115
BENEFICIOS POR RECIBIR EN OPERACIONES DE BURSATILIZACIÓN		CAPITAL CONTABLE	
OTRAS CUENTAS POR COBRAR (NETO)	16,661	CAPITAL CONTRIBUIDO	
BIENES ADJUDICADOS (NETO)	2,003	Capital Social	14,187
INMUEBLES, MOBILIARIO Y EQUIPO (NETO)	6,259	Aportaciones para futuros aumentos de capital formalizados por su órgano de gobierno	
INVERSIONES PERMANENTES	13,820	Prima en venta de acciones	13,201
ACTIVOS DE LARGA DURACIÓN DISPONIBLES PARA LA VENTA		Obligaciones subordinadas en circulación	27,388
IMPUESTOS Y PTU DIFERIDOS (NETO)		CAPITAL GANADO	
OTROS ACTIVOS		Reservas de capital	3,507
Cargos diferidos, pagos anticipados e intangibles	5,419	Resultado de ejercicios anteriores	84,017
Otros activos a corto y largo plazo	351	Resultado por valuación de títulos disponibles para la venta	
TOTAL ACTIVO	502,667	Resultado por valuación de instrumentos de cobertura de flujo de efectivo	
		Efecto acumulado por conversión	
		Resultado por tenencia de activos no monetarios	-971
		Resultado neto	8,517
			95,070
		PARTICIPACION NO CONTROLADORA	94
		TOTAL CAPITAL CONTABLE	122,552
		TOTAL PASIVO Y CAPITAL CONTABLE	502,667

* El saldo histórico del capital social al 30 de Junio de 2017 es de \$2,758 millones de pesos*

(Cifras en millones de pesos)

CUENTAS DE ORDEN
OPERACIONES POR CUENTA DE TERCEROS
CLIENTES CUENTAS CORRIENTES

Bancos de clientes	2	
Dividendos cobrados de clientes		
Intereses cobrados de clientes		
Liquidación de operaciones de clientes	357	
Premios cobrados de clientes		
Liquidaciones con divisas de clientes		
Cuentas de margen		
Otras cuentas corrientes		359

OPERACIONES EN CUSTODIA

Valores de clientes recibidos en custodia	2,364,899	
Valores de clientes en el extranjero		2,364,899

OPERACIONES POR CUENTA DE CLIENTES

Operaciones de reporto por cuenta de clientes	41,219	
Operaciones de préstamo de valores por cuenta de clientes		
Colaterales recibidos en garantía por cuenta de clientes		43
Colaterales entregados en garantía por cuenta de clientes		

Operaciones de compra de derivados

De futuros y contratos adelantados de clientes (monto notional)		
De opciones		
De swaps		
De paquetes de instrumentos derivados de clientes		

Operaciones de venta de derivados

De futuros y contratos adelantados de clientes (monto notional)		
De opciones		
De swaps		
De paquetes de instrumentos derivados de clientes		

Fideicomisos administrados	41,262	
----------------------------	--------	--

OPERACIONES DE BANCA DE INVERSIÓN POR CUENTA DE TERCEROS (NETO)

TOTALES POR CUENTA DE TERCEROS	2,406,520	
---------------------------------------	------------------	--

OPERACIONES POR CUENTA PROPIA
AVALES OTORGADOS

ACTIVOS Y PASIVOS CONTINGENTES	61,171
---------------------------------------	--------

BIENES EN FIDEICOMISO O MANDATO

Fideicomisos	369,585	
Mandatos	1,196	370,781

BIENES EN CUSTODIA O EN ADMINISTRACIÓN

COMPROMISOS CREDITICIOS	88,067
--------------------------------	--------

COLATERALES RECIBIDOS POR LA ENTIDAD

Efectivo administrado en fideicomiso	0	
Deuda gubernamental	30,113	
Deuda bancaria		
Otros títulos de deuda	9,074	
Instrumentos de patrimonio neto		
Otros valores		39,187

COLATERALES RECIBIDOS Y VENDIDOS O ENTREGADOS EN GARANTÍA POR LA ENTIDAD

Deuda gubernamental	29,984	
Deuda bancaria		
Otros títulos de deuda	9,074	
Instrumentos de patrimonio neto		
Otros valores		39,058

DEPÓSITO DE BIENES

INTERESES DEVENGADOS NO COBRADOS DERIVADOS DE CARTERA DE CRÉDITO VENCIDA	1,637
---	-------

GARANTÍAS DE RECUPERACIÓN POR FIANZAS EXPEDIDAS

	9,878
--	-------

RECLAMACIONES PAGADAS

	862
--	-----

RECLAMACIONES CANCELADAS

	21
--	----

RECLAMACIONES RECUPERADAS

	40
--	----

RESPONSABILIDADES POR FIANZAS EN VIGOR (NETO)

	24,677
--	--------

OTRAS CUENTAS DE REGISTRO

	1,234,580
--	-----------

TOTALES POR CUENTA PROPIA

	2,258,329
--	------------------

El presente balance general consolidado con los de las entidades financieras y demás sociedades que forman parte del grupo financiero que son susceptibles de consolidarse, se formuló de conformidad con los Criterios de Contabilidad para Sociedades Controladoras de Grupos Financieros, emitidos por la Comisión Nacional Bancaria y de Valores, con fundamento en lo dispuesto por el artículo 30 de la Ley para Regular las Agrupaciones Financieras, de observancia general y obligatoria, aplicados de manera consistente, encontrándose reflejadas las operaciones efectuadas por la sociedad controladora y las entidades financieras y demás sociedades que forman parte del grupo financiero que son susceptibles de consolidarse, hasta la fecha arriba mencionada, las cuales se realizaron y valoraron con apego a sanas prácticas y a las disposiciones legales y administrativas aplicables.

El presente balance general consolidado fue aprobado por el consejo de administración bajo la responsabilidad de los directivos que lo suscriben. Las notas aclaratorias que se acompañan, forman parte integrante de este estado financiero.



Javier Forcerrada Izquierdo
 Director General



Raúl Reynal Peña
 Director de Administración



Federico Loiza Montaño
 Director de Auditoría



Alejandro Santillan Estrada
 Subdirector de Control Interno

ESTADO DE RESULTADOS CONSOLIDADO DEL 1° DE ENERO AL 30 DE JUNIO DE 2017

(Cifras en millones de pesos)

Ingresos por intereses		21,045
Ingresos por primas (neto)		9,086
Gastos por intereses		9,642
Incremento neto de reservas técnicas		1,722
Siniestralidad, reclamaciones y otras obligaciones contractuales (neto)		5,537
Resultado por posición monetaria neto (margen financiero)		
MARGEN FINANCIERO		13,230
Estimación preventiva para riesgos crediticios		4,203
MARGEN FINANCIERO AJUSTADO POR RIESGOS CREDITICIOS		9,027
Comisiones y tarifas cobradas	3,436	
Comisiones y tarifas pagadas	2,714	
Resultados por intermediación	5,019	
Otros ingresos (egresos) de la operación	1,030	
Gastos de administración y promoción	5,241	1,530
RESULTADO DE LA OPERACIÓN		10,557
Participación en el resultado de subsidiarias no consolidadas y asociadas		418
RESULTADO ANTES DE IMPUESTOS A LA UTILIDAD		10,975
Impuestos a la utilidad causados	2,888	
Impuestos a la utilidad diferidos (neto)	467	-2,421
RESULTADO ANTES DE OPERACIONES DISCONTINUADAS		8,554
Operaciones discontinuadas		
RESULTADO NETO		8,554
PARTICIPACIÓN NO CONTROLADORA		37

El presente estado de resultados consolidado con los de las entidades financieras y demás sociedades que forman parte del grupo financiero que son susceptibles de consolidarse, se formuló de conformidad con los Criterios de Contabilidad para Sociedades Controladoras de Grupos Financieros, emitidos por la Comisión Nacional Bancaria y de Valores, con fundamento en lo dispuesto por el artículo 30 de la Ley para Regular las Agrupaciones Financieras, de observancia general y obligatoria, aplicados de manera consistente, encontrándose reflejados todos los ingresos y egresos derivados de las operaciones efectuadas por la sociedad controladora y las entidades financieras y demás sociedades que forman parte del grupo financiero que son susceptibles de consolidarse, durante el periodo arriba mencionado, las cuales se realizaron y valoraron con apego a sanas prácticas y a las disposiciones legales y administrativas aplicables.

El presente estado de resultados consolidado fue aprobado por el consejo de administración bajo la responsabilidad de los directivos que lo suscriben.

Las notas aclaratorias que se acompañan, forman parte integrante de este estado financiero.

Grupo Financiero Inbursa, S.A.B. de C.V. ("GFINBUR"), informa al público inversionista que con fecha 1° de junio de 2017 surte efectos la fusión de CF Credit Services, S.A. de C.V., SOFOM, ER, Grupo Financiero Inbursa ("CF CREDIT"), como sociedad fusionante con Sociedad Financiera Inbursa, S.A. de C.V., SOFOM, ER, Grupo Financiero Inbursa, como sociedad fusionada que se extingue (la "FUSIÓN"). CF CREDIT cambia su denominación a "Sofom Inbursa, S.A. de C.V., SOFOM, ER, Grupo Financiero Inbursa" y asume incondicionalmente la totalidad de los activos, pasivos, capital, obligaciones y derechos, sin reserva ni limitación alguna de la sociedad fusionada y adquiere a título universal la totalidad del patrimonio y los derechos de ésta. El Consejo de Administración de CF CREDIT no presenta modificaciones.



Javier Focerrada Izquierdo
 Director General



Raúl Reynal Peña
 Director de Administración



Federico Lozaiza Montaña
 Director de Auditoría



Alejandro Santillan Estrada
 Subdirector de Control Interno



GRUPO FINANCIERO INBURSA S.A.B. DE C.V.
PASEO DE LAS PALMAS 750, COL. LOMAS DE CHAPULTEPEC III SECC.
DEL MIGUEL HIDALGO, C.P. 11000, Ciudad de México
ESTADO DE FLUJOS DE EFECTIVO CONSOLIDADO
DEL 1° DE ENERO AL 30 DE JUNIO DE 2017
(Cifras en millones de pesos)

Resultado neto	8,517
Ajustes por partidas que no implican flujo de efectivo:	4,238
Pérdidas por Deterioro o Efecto por Reversión del Deterioro Asociados a Actividades de Inversión y Financiamiento	
Depreciaciones de Inmuebles, Mobiliario y Equipo	262
Amortizaciones de Activos Intangibles	12
Reservas Técnicas	1,722
Provisiones	239
Impuestos a la Utilidad Causados y Diferidos	2,421
Operaciones discontinuadas	
Participación en el Resultados de Subsidiarias No Consolidadas	(418)
Otros	-
Actividades de operación	
Cambio en Cuentas de Margen	4,053
Cambio en Inversiones en Valores	3,241
Cambio en Deudores por Reporto	125
Cambio en Préstamo de Valores (Activo)	
Cambio en Derivados (Activo)	(70)
Cambio en Cartera de Crédito	2,556
Cambio en Derechos de Cobro Adquiridos	
Cambio en Cuentas por Cobrar de Instituciones de Seguros y Fianzas (Neto)	54
Cambio en Deudores por Primas (Neto)	(979)
Cambio en Reaseguradores y Reafianzadores (Neto) (Activo)	19,886
Cambio en Beneficios por Recibir en Operaciones de Bursatilización	
Cambio en Bienes Adjudicados	9
Cambio en Otros Activos Operativos	4,959
Cambio en Captación	8,829
Cambio en Préstamos Interbancarios y de Otros Organismos	(1,845)
Cambio en Acreedores por Reporto	(6,926)
Cambio en Préstamo de Valores (Pasivo)	
Cambio en Colaterales Vendidos o Dados en Garantía	
Cambio en Derivados (Pasivo)	(11,951)
Cambio en Reaseguradores y Reafianzadores (Neto) (Pasivo)	317
Cambio en Obligaciones en Operaciones de Bursatilización	
Cambio en Obligaciones Subordinadas con Características de Pasivo	
Cambio en Otros Pasivos Operativos	(1,952)
Cambio en Instrumentos de Cobertura (De Partidas Cubiertas Relacionadas con Actividades de Operación)	
Cobros de Impuestos a la Utilidad (Devoluciones)	
Pagos de Impuestos a la Utilidad	(3,754)
Otros	(21,182)
Flujos netos de efectivo de actividades de operación	(4,630)
Actividades de inversión	
Cobros por Disposición de Inmuebles, Mobiliario y Equipo	44
Pagos por Adquisición de Inmuebles, Mobiliario y Equipo	(164)
Cobros por Disposición de Subsidiarias y Asociadas	
Pagos por Adquisición de Subsidiarias y Asociadas	
Cobros de Dividendos en Efectivo	
Pagos por Adquisición de Activos Intangibles	
Otros	(113)
Flujos netos de efectivo de actividades de inversión	(233)
Actividades de financiamiento	
Cobros por Emisión de Acciones	
Pagos por Reembolsos de Capital Social	
Pagos de Dividendos en Efectivo	(1,610)
Pagos Asociados a la Recompra de Acciones Propias	(458)
Cobros por la Emisión de Obligaciones Subordinadas con Características de Capital	
Pagos Asociados a Obligaciones Subordinadas con Características de Capital	
Otros	
Flujos netos de efectivo de actividades de financiamiento	(2,068)
Incremento o disminución neta de efectivo	5,824
Ajustes al flujo de efectivo por variaciones en el tipo de cambio y en los niveles de inflación	
Efectivo y equivalentes de efectivo al inicio del periodo	19,145
Efectivo y equivalentes de efectivo al final del periodo	24,969

"El presente estado de flujos de efectivo consolidado con los de las entidades financieras y demás sociedades que forman parte del grupo financiero que son susceptibles de consolidarse, se formuló de conformidad con los Criterios de Contabilidad para Sociedades Controladoras de Grupos Financieros, emitidos por la Comisión Nacional Bancaria y de Valores, con fundamento en lo dispuesto por el artículo 30 de la Ley para Regular las Agrupaciones Financieras, de observancia general y obligatoria, aplicados de manera consistente, encontrándose reflejados todas las entradas de efectivo y salidas de efectivo derivadas de las operaciones efectuadas por la Sociedad Controladora y las entidades financieras y demás sociedades que forman parte del grupo financiero que son susceptibles de consolidarse, durante el periodo arriba mencionado, las cuales se realizaron y valoraron con apego a varias prácticas y a las disposiciones legales y administrativas aplicables.

El presente estado de flujos de efectivo consolidado fue aprobado por el consejo de administración bajo la responsabilidad de los directivos que lo suscriben."

JAVIER FONCERRADA IZQUIERDO
DIRECTOR GENERAL

RAÚL REYNAL PEÑA
DIRECTOR DE ADMON Y FINANZAS

FEDERICO LOMAZA MONTAÑO
DIRECTOR DE AUDITORIA

ALEJANDRO SANTILLAN ESTRADA
SUBDIRECTOR DE CONTROL INTERNO




GRUPO FINANCIERO INBURSA, S.A.B. DE C.V.
 Paseo de las Palmas 750, Col. Lomas de Chapultepec III Sección
 Del. Miguel Hidalgo C.P. 11000, Ciudad de México


ESTADO DE VARIACIONES EN EL CAPITAL CONTABLE CONSOLIDADO DEL 1° DE ENERO AL 30 DE JUNIO DE 2017
 (Cifras en millones pesos)


Concepto	Capital contribuido			Capital ganado					Participación no controladora	Total capital contable	
	Capital Social	Aportaciones para futuros aumentos de capital formalizadas por su órgano de gobierno	Prima en venta de acciones subordinadas en circulación	Reservas de capital	Resultado de ejercicios anteriores	Resultado por valoración de títulos disponibles para la venta	Resultado por valoración de instrumentos de cobertura de flujos de efectivo	Efecto acumulado por conversión			Resultado por tenencia de activos no monetarios
Saldo al 31 de diciembre de 2016	14,193		13,201	2,088	76,304			(971)	12,432	103	117,350
MOVIMIENTOS INHERENTES A LAS DECISIONES DE LOS PROPIETARIOS											
Suscripción de acciones											
Capitalización de utilidades											
Constitución de reservas				1,871	(1,871)						
Traspaso del resultado neto a resultado de ejercicios anteriores					12,432				(12,432)		
Pago de dividendos					(3,047)						
Otros	(6)			(452)	1,437						(3,047)
Total de movimientos inherentes a las decisiones de los propietarios	(6)			1,419	8,951				(12,432)		979
MOVIMIENTOS INHERENTES AL RECONOCIMIENTO DE LA UTILIDAD INTEGRAL											
Utilidad integral											
Resultado neto											
Resultado por valoración de títulos disponibles para la venta											
Resultado por valoración de instrumentos de cobertura de flujos de efectivo											
Efecto acumulado por conversión											
Resultado por tenencia de activos no monetarios											
Otros											
Total de movimientos inherentes al reconocimiento de la utilidad integral											
Saldo al 30 de junio de 2017	14,187		13,201	3,507	84,017			(971)	8,517	(9)	(1,247)
									8,517	(9)	7,270
										94	122,552

El presente estado de variaciones en el capital contable consolidado con los de las entidades financieras y demás sociedades que forman parte del grupo financiero que son susceptibles de consolidarse, se formuló de conformidad con los Criterios de Contabilidad para Sociedades Controladoras de Grupos Financieros, emitidos por la Comisión Nacional Bancaria y de Valores, con fundamento en lo dispuesto por el artículo 30 de la Ley de Regulación de las Agrupaciones Financieras, de observancia general y obligatoria, aplicados de manera consistente, encontrándose reflejados todos los movimientos en las cuentas de capital contable derivadas de las operaciones efectuadas por la sociedad controladora y las entidades financieras y demás sociedades que forman parte del grupo financiero que son susceptibles de consolidarse, durante el periodo arriba mencionado, las cuales se realizaron y valoraron con apego a sanas prácticas y a las disposiciones legales y administrativas aplicables. El presente estado de variaciones en el capital contable consolidado fue aprobado por el consejo de administración bajo la responsabilidad de los directivos que lo suscriben.


JAVIER FONCERRADA IZQUIERDO
 DIRECTOR GENERAL


RAUL REYNAL PEÑA
 DIRECTOR DE ADMON Y FINANZAS


FEDERICO J. PEÑA MONTANO
 DIRECTOR DE AUDITORIA


ALEJANDRO SANTILLAN ESTRADA
 SUBDIRECTOR DE CONTROL INTERNO

<http://www.inbursa.com/>

<https://www.inbursa.com/sistemas/GFE/ReTr2017.pdf>

www.cnbv.gob.mx