

CF CREDIT SERVICES, S. A. DE C.V.

SOFOM, E.R. GRUPO FINANCIERO INBURSA
AV. PASEO DE LAS PALMAS 750, COL. LOMAS DE CHAPULTEPEC 111 SECCION DELEGACION MIGUEL HIDALGO, C.P. 11000 CIUDAD DE MEXICO

BALANCE GENERAL AL 31 DE MARZO DE 2017

(CIFRAS EN MILLONES DE PESOS)

ACTIVO		PASIVO Y CAPITAL	
DISPONIBILIDADES	58	PASIVOS BURSATILES	12,182
CUENTAS DE MARGEN		PRESTAMOS BANCARIOS Y DE OTROS ORGANISMOS	
INVERSIONES EN VALORES		DE CORTO PLAZO	132
TITULOS PARA NEGOCIAR	5,814	DE LARGO PLAZO	7,106
TITULOS DISPONIBLES PARA LA VENTA		COLATERALES VENDIDOS	
TITULOS CONSERVADOS A VENCIMIENTO	5,814	REPORTOS (SALDO ACREEDOR)	
DEUDORES POR REPORTO (SALDO DEUDOR)		DERIVADOS	
DERIVADOS		OTROS COLATERALES VENDIDOS	
CON FINES DE NEGOCIACION		DERIVADOS	
CON FINES DE COBERTURA	330	CON FINES DE NEGOCIACION	
AJUSTE DE VALUACION POR COBERTURA DE ACTIVOS FINANCIEROS		CON FINES DE COBERTURA	
CARTERA DE CREDITO VIGENTE		AJUSTES DE VALUACION POR COBERTURA DE PASIVOS FINANCIEROS	
CREDITOS COMERCIALES	9,930	OBLIGACIONES EN OPERACIONES DE BURSATILIZACION	
ACTIVIDAD EMPRESARIAL O COMERCIAL	4,327	OTRAS CUENTAS POR PAGAR	
ENTIDADES FINANCIERAS	5,603	IMPUESTOS A LA UTILIDAD POR PAGAR	125
ENTIDADES GUBERNAMENTALES		PARTICIPACION DE LOS TRABAJADORES EN LAS UTILIDADES POR PAGAR	
CREDITOS DE CONSUMO	8,688	APORTACIONES PARA FUTUROS AUMENTOS DE CAPITAL PENDIENTES DE	
CREDITOS A LA VIVIENDA		FORMALIZAR EN ASAMBLEA DE ACCIONISTAS	
MEDIA Y RESIDENCIAL		ACREEDORES POR LIQUIDACION DE OPERACIONES	
DE INTERES SOCIAL		ACREEDORES POR CUENTA DE MARGEN	
REMODELACION O MEJORAMIENTO CON GARANTIA OTORGADA		ACREEDORES POR COLATERALES RECIBIDOS EN EFECTIVO	
POR LA BANCA DE DESARROLLO O POR FIDEICOMISOS I		ACREEDORES DIVERSOS Y OTRAS CUENTAS POR PAGAR	232
TOTAL DE CARTERA DE CREDITO VIGENTE	18,618	OBLIGACIONES SUBORDINADAS EN CIRCULACION	
CARTERA DE CREDITO VENCIDA		IMPUESTO Y PTU DIFERIDOS (NETO)	
CREDITOS COMERCIALES	28	CREDITOS DIFERIDOS Y COBROS ANTICIPADOS	329
ACTIVIDAD EMPRESARIAL O COMERCIAL	28	TOTAL PASIVO	20,106
ENTIDADES FINANCIERAS		CAPITAL CONTABLE	
ENTIDADES GUBERNAMENTALES		CAPITAL CONTRIBUIDO	
CREDITOS DE CONSUMO	185	CAPITAL SOCIAL	2,770
CREDITOS A LA VIVIENDA		APORTACIONES PARA FUTUROS AUMENTOS DE CAPITAL	
MEDIA Y RESIDENCIAL		FORMALIZADAS EN ASAMBLEA DE ACCIONISTAS	
DE INTERES SOCIAL		PRIMA EN VENTA DE ACCIONES	
REMODELACION O MEJORAMIENTO CON GARANTIA OTORGADA		OBLIGACIONES SUBORDINADAS EN CIRCULACION	2,770
POR LA BANCA DE DESARROLLO O POR FIDEICOMISOS I		CAPITAL GANADO	
TOTAL CARTERA DE CREDITO VENCIDA	213	RESERVA DE CAPITAL	159
CARTERA DE CREDITO	18,831	RESULTADO DE EJERCICIOS ANTERIORES	2,421
(-) MENOS		RESULTADO POR VALUACION DE TITULOS DISPONIBLES PARA LA VENTA	
ESTIMACION PREVENTIVA PARA RIESGOS CREDITICIOS	(482)	RESULTADO POR VALUACION DE INSTRUMENTOS DE COBERTURA	
CARTERA DE CREDITO (NETO)	18,349	DE FLUJOS DE EFECTIVO	227
(-) MENOS:		EFECTO ACUMULADO POR CONVERSION	
ESTIMACION POR IRRECUPERABILIDAD O DIFICIL COBRO		REMEDICIONES POR BENEFICIOS DEFINIDOS A LOS EMPLEADOS	
DERECHOS DE COBRO (NETO)		RESULTADO POR TENENCIA DE ACTIVOS NO MONETARIOS	
TOTAL DE CARTERA DE CREDITO (NETO)	18,349	RESULTADO NETO	352
BENEFICIOS POR RECIBIR EN OPERACIONES DE BURSATILIZACION			3,159
OTRAS CUENTAS POR COBRAR (NETO)	269	TOTAL CAPITAL CONTABLE	5,929
BIENES ADJUDICADOS (NETO)	14	TOTAL DE PASIVO Y CAPITAL CONTABLE	26,035
PROPIEDADES, MOBILIARIO Y EQUIPO (NETO)	581		
INVERSIONES PERMANENTES			
ACTIVOS DE LARGA DURACION DISPONIBLES PARA LA VENTA			
IMPUESTOS Y PTU DIFERIDOS (NETO)	276		
OTROS ACTIVOS			
CARGOS DIFERIDOS, PAGOS ANTICIPADOS E INTANGIBL	344		
OTRAS ACTIVOS, A CORTO Y LARGO PLAZO	344		
TOTAL ACTIVO	26,035		
CUENTAS DE ORDEN			
AVALES OTORGADOS			
ACTIVOS Y PASIVOS CONTINGENTES			
COMPROMISOS CREDITICIOS	8,014		
BIENES EN FIDEICOMISOS			
BIENES EN ADMINISTRACION			
COLATERALES RECIBIDOS POR LA ENTIDAD			
COLATERALES RECIBIDOS Y VENDIDOS POR LA ENTIDAD			
INTERESES DEVENGADOS NO COBRADOS DERIVADOS			
DE CARTERA VENCIDA	59		
RENTAS DEVENGADAS NO COBRADAS DERIVADAS DE			
OPERACIONES DE ARRENDAMIENTO OPERATIVO			
OTRAS CUENTAS DE REGISTRO	32,095		
	40,168		

El saldo histórico del capital social al 31 de Marzo de 2017 es de \$ 2,770 millones de pesos

"EL PRESENTE BALANCE GENERAL, SE FORMULO DE CONFORMIDAD CON LOS CRITERIOS DE CONTABILIDAD PARA LAS SOCIEDADES FINANCIERAS DE OBJETO MÚLTIPLE REGULADAS, EMITIDOS POR LA COMISION NACIONAL BANCARIA Y DE VALORES, CON FUNDAMENTO EN LO DISPUESTO POR LOS ARTICULOS 52 Y 53 DE LA LEY GENERAL DE ORGANIZACIONES Y ACTIVIDADES AUXILIARES DEL CREDITO, LA OBSERVANCIA GENERAL Y OBLIGATORIA, APLICADO DE MANERA CONSISTENTE, ENCONTRANDOSE REFLEJADAS LAS OPERACIONES EFECTUADAS POR LA SOCIEDAD, HASTA LA FECHA ARRIBA MENCIONADA, LAS CUALES SE REALIZARON Y VALIARON CON APEGO A LAS BUENAS PRÁCTICAS Y A LAS DISPOSICIONES APPLICABLES.

EL PRESENTE BALANCE GENERAL FUE APROBADO POR EL CONSEJO DE ADMINISTRACION BAJO LA RESPONSABILIDAD DE LOS DIRECTIVOS QUE LO SUSCRIBEN.


FABIOLA AVENDAÑO ORTEGA
DIRECTOR GENERAL


RAUL REYNAL PEÑA
DIRECTOR DE ADMINISTRACIÓN Y FINANZAS


ALEJANDRO SANTIBAÑÁN ESTRADA
SUBDIRECTOR DE CONTROL INTERNO


FEDERICO LOAIZA MONTAÑO
DIRECTOR DE AUDITORIA

<http://www.cfcredit.com.mx/clientesnetNew/>

<https://www.inbursa.com/storage/CFREDITReTr12017.pdf>

<http://www.cnbv.gob.mx>

CF CREDIT SERVICES, S. A. DE C.V.

SOFOM, E. R. GRUPO FINANCIERO INBURSA

AV. PASEO DE LAS PALMAS 750, COL. LOMAS DE CHAPULTEPEC III SECCION DELEGACION MIGUEL HIDALGO, C.P. 11000 CIUDAD DE MÉXICO


ESTADO DE RESULTADOS DEL 1º DE ENERO AL 31 DE MARZO DE 2017

(CIFRAS EN MILLONES DE PESOS)

INGRESOS POR INTERESES		557
GASTOS POR INTERESES		303
RESULTADO POR POSICIÓN MONETARIA NETO (MARGEN FINANCIERO)		<hr/>
MARGEN FINANCIERO		254
ESTIMACIÓN PREVENTIVA PARA RIESGOS CREDITICIOS		<hr/> 70
MARGEN FINANCIERO AJUSTADO POR RIESGOS CREDITICIOS		184
COMISIONES Y TARIFAS COBRADAS	81	
COMISIONES Y TARIFAS PAGADAS	22	
RESULTADO POR INTERMEDIACIÓN		
RESULTADO POR ARRENDAMIENTO OPERATIVO	26	
OTROS INGRESOS (EGRESOS) DE LA OPERACIÓN	215	
GASTOS DE ADMINISTRACIÓN Y PROMOCION	46	<hr/>
		254
RESULTADO DE LA OPERACIÓN		438
PARTICIPACIÓN EN EL RESULTADO DE SUBSIDIARIAS NO CONSOLIDADAS, ASOCIADAS Y NEGOCIOS CONJUNTOS		<hr/>
RESULTADO ANTES DE IMPUESTOS A LA UTILIDAD		438
IMPUESTOS A LA UTILIDAD CAUSADOS	50	
IMPUESTOS A LA UTILIDAD DIFERIDOS (NETOS)	(36)	<hr/>
		86
RESULTADO ANTES DE OPERACIONES DISCONTINUADAS		352
OPERACIONES DISCONTINUADAS		<hr/>
RESULTADO NETO		<hr/> <hr/> 352

"EL PRESENTE ESTADO DE RESULTADOS, SE FORMULÓ DE CONFORMIDAD CON LOS CRITERIOS DE CONTABILIDAD PARA SOCIEDADES FINANCIERAS DE OBJETO MÚLTIPLE REGULADAS, EMITIDOS POR LA COMISIÓN NACIONAL BANCARIA Y DE VALORES, CON FUNDAMENTO EN LO DISPUESTO POR LOS ARTÍCULOS 52 Y 53 DE LA LEY GENERAL DE ORGANIZACIONES Y ACTIVIDADES AUXILIARES DEL CRÉDITO, DE OBSERVANCIA GENERAL Y OBLIGATORIA, APLICADO DE MANERA CONSISTENTE, ENCONTRÁNDOSE REFLEJADOS TODOS LOS INGRESOS Y EGRESOS DERIVADOS DE LAS OPERACIONES EFECTUADAS POR LA SOCIEDAD DURANTE LOS PERIODOS ARRIBA MENCIONADOS, LAS CUALES SE REALIZARON Y VALUARON CON APEGO A SANAS PRÁCTICAS Y A LAS DISPOSICIONES APLICABLES.

EL PRESENTE ESTADO DE RESULTADOS FUE APROBADO POR EL CONSEJO DE ADMINISTRACIÓN BAJO LA RESPONSABILIDAD DE LOS DIRECTIVOS QUE LO SUSCRIBEN."


FABIOLA AVENDAÑO ORTEGÓN
DIRECTOR GENERAL


RAÚL REYNAL PEÑA
DIRECTOR DE ADMINISTRACIÓN Y FINANZAS


ALEJANDRO SANTILLAN ESTRADA
SUBDIRECTOR DE CONTROL INTERNO


FEDERICO LOIZA MONTAI
DIRECTOR DE AUDITORIA

CF CREDIT SERVICES, S. A. DE C.V.

COMISIÓN FIDUCIARIA DE CONTROL INTERNO

AV. PAIS DE LAS LLAGAS 100, CALLE DEL CECERIL, ZONA INDUSTRIAL, CIUDAD DE GUAYMAS, SONORA, MÉXICO

ESTADO DE VARIACIONES EN EL CAPITAL CONTABLE DEL 1º DE ENERO AL 31 DE MARZO DE 2017

(EN MIL Y BILIONES DE PESOS)

CONCEPTO	PARTICIPACION CONTROLADORA	CAPITAL CONTRIBUIDO						CAPITAL GANADO						TOTAL CAPITAL CONTABLE
		CAPITAL SOCIAL	APORTACION PARA FUTUROS AUMENTOS DE CAPITAL FORMALIZADAS EN SU ORGANISMO DE CONTROL	PESA EN VENTA DE ACCIONES	OBLIGACIONES SUBORDINADAS EN CIRCULACION	RESERVAS DE CAPITAL	RESULTADO DE EJERCICIOS ANTERIORES	RESULTADO POR VALUACION DE TITULOS DISPONIBLES PARA LA VENTA	RESULTADO POR VALUACION DE INSTRUMENTOS DE COBERTURA DE FLUJO DE EFECTIVO	REPLICACIONES POR BENEFICIOS DEFERIDOS A LOS EMPLEADOS	RESULTADO POR TITULOS NO MONETARIOS	RESULTADO NETO	PARTICIPACION NO CONTROLADORA	
SALDOS AL 31 DE DICIEMBRE DE 2016		2,770			159	1,569		273			852			5,623
MOVIMIENTOS INHERENTES A LAS DECISIONES DE LOS PROPIETARIOS														
-SUSCRIPCION DE ACCIONES														
-CAPITALIZACION DE UTILIDADES														
-CONSTITUCION DE RESERVAS														
-TRASPASO DEL RESULTADO NETO A RESULTADO DE EJERCICIOS ANTERIORES						852					1852			
-PAGO DE DIVIDENDOS														
-OTRAS														
TOTAL DE MOVIMIENTOS INHERENTES A LAS DECISIONES DE LOS PROPIETARIOS						852					1852			
MOVIMIENTOS INHERENTES AL RECONOCIMIENTO DE LA UTILIDAD INTEGRAL														
-RESULTADO NETO														
-RESULTADO POR VALUACION DE TITULOS DISPONIBLES PARA LA VENTA														
-RESULTADO POR VALUACION DE INSTRUMENTOS DE COBERTURA DE FLUJOS DE EFECTIVO														
-EFECTO ACUMULADO POR CONVERSION														
-REMEDICIONES POR BENEFICIOS DEFERIDOS A LOS EMPLEADOS														
-RESULTADO POR TENENCIA DE ACTIVOS NO MONETARIOS														
-OTROS														
TOTAL DE MOVIMIENTOS INHERENTES AL RECONOCIMIENTO DE LA UTILIDAD INTEGRAL														
SALDOS AL 31 DE MARZO DE 2017		2,770			159	2,421		461			352			306
								227			352			5,929

EL PRESENTE ESTADO DE VARIACIONES EN EL CAPITAL CONTABLE SE FORMULO DE CONFORMIDAD CON LOS CRITERIOS DE CONTABILIDAD PARA SOCIEDADES FINANCIERAS DE OBJETO MULTIPLE EMITIDOS POR LA COMISION NACIONAL BANCARIA Y DE VALORES CON EL FUNDAMENTO EN LO DISPUESTO POR LOS ARTICULOS 57 Y 58 DE LA LEY DE GENERAL DE ORGANIZACIONES Y ACTIVIDADES DEL CREDITO, DE OBSERVANCIA GENERAL Y OBLIGATORIA, APLICADO DE MANERA CONSISTENTE, ENCONTRANDOSE REFLEJADOS TODOS LOS MOVIMIENTOS EN LAS CUENTAS DE CAPITAL CONTABLE DERIVADOS DE LAS OPERACIONES EFECTUADAS POR LA SOCIEDAD DURANTE EL PERIODO ARriba MENCIONADO, LAS CUALES SE REALIZARON VALUANDO CON RESPETO A SUAS PRATICAS Y A LAS DISPOSICIONES LEGALES Y ADMINISTRATIVAS APLICABLES.

EL PRESENTE ESTADO DE VARIACIONES EN EL CAPITAL CONTABLE FUE APROBADO POR EL CONSEJO DE ADMINISTRACION BAJO LA RESPONSABILIDAD DE LOS DIRECTIVOS QUE LO SUSCRIBEN.

Fabola Cuervo
FABOLA AVERGADO ORTEGON
 DIRECTOR GENERAL

<http://www.cfcredit.com.mx/clientes/new/>

Raul Reynal Peña
RAUL REYNAL PEÑA
 DIRECTOR DE ADMINISTRACION Y FINANZAS

<https://www.inbursa.com/storage/CF-CREDIT/112017.pdf>

Alejandro Santillan Estrada
ALEJANDRO SANTILLAN ESTRADA
 SUBDIRECTOR DE CONTROL INTERNO

<http://www.cnbv.gov.mx>

Federico Loaza Montano
FEDERICO LOAZA MONTANO
 DIRECTOR DE AUDITORIA

CF CREDIT SERVICES, S. A. DE C.V.

SOFOM, E. R. GRUPO FINANCIERO INBURSA
 AV. PASEO DE LAS PALMAS 750, COL. LOMAS DE CHAPULTEPEC III SECCION DELEGACION MIGUEL HIDALGO, C.P. 11000 CIUDAD DE MEXICO


ESTADO DE FLUJOS DE EFECTIVO DEL 1º DE ENERO AL 31 DE MARZO DE 2017


(CIFRAS EN MILLONES DE PESOS)

Resultado neto	352
Pérdidas por deterioro o efecto por reversión del deterioro asociados a actividades de inversión y financiamiento	
Depreciaciones de inmuebles, mobiliario y equipo	
Amortizaciones de activos intangibles	
Provisiones	
Impuestos a la utilidad causados y diferidos	36
Participación en el resultado de subsidiarias no consolidadas y asociadas	
Operaciones discontinuadas	
Otros	70
Ajustes por partidas que no implican flujo de efectivo:	106
Actividades de operación	
Cambio en cuentas de margen	
Cambio en inversiones en valores	(5,097)
Cambio en deudores por reporto	
Cambio en derivados (activo)	61
Cambio en cartera de crédito (neto)	4,682
Cambio en bienes adjudicados (neto)	2
Cambio en otros activos operativos (neto)	(39)
Cambio en Captación tradicional	55
Cambio en préstamos interbancarios y de otros organismos	132
Cambio en colaterales vendidos	
Cambio en derivados (pasivo)	
Cambio en obligaciones subordinadas con características de pasivo	
Cambio en otros pasivos operativos	(326)
Cambio en instrumentos de cobertura (de partidas cubiertas relacionadas con actividades de operación)	
Cobros de impuestos a la utilidad (devoluciones)	
Pagos de impuestos a la utilidad	(95)
Otros	(19)
Flujos netos de efectivo de actividades de operación	(644)
Actividades de inversión	
Cobros por disposición de inmuebles, mobiliario y equipo	47
Pagos por adquisición de inmuebles, mobiliario y equipo	
Cobros por disposición de subsidiarias y asociadas	
Pagos por adquisición de subsidiarias y asociadas	
Cobros por disposición de otras inversiones permanentes	
Pagos por adquisición de otras inversiones permanentes	
Cobros de dividendos en efectivo	
Pagos por adquisición de activos intangibles	
Cobros por disposición de activos de larga duración disponibles para la venta	
Cobros por disposición de otros activos de larga duración	
Pagos por adquisición de otros activos de larga duración	
Cobros asociados a instrumentos de cobertura (de partidas cubiertas relacionadas con actividades de inversión)	
Pagos asociados a instrumentos de cobertura (de partidas cubiertas relacionadas con actividades de inversión)	
Otros	(89)
Flujos netos de efectivo de actividades de inversión	(42)
Actividades de financiamiento	
Cobros por emisión de acciones	
Pagos por reembolsos de capital social	
Pagos de dividendos en efectivo	
Pagos asociados a la recompra de acciones propias	
Cobros por la emisión de obligaciones subordinadas con características de capital	
Pagos asociados a obligaciones subordinadas con características de capital	
Otros	
Flujos netos de efectivo de actividades de financiamiento	-
Incremento o disminución neta de efectivo y equivalentes de efectivo	(228)
Efectos por cambios en el valor del efectivo y equivalentes de efectivo	
Efectivo y equivalentes de efectivo al inicio del periodo	286
Efectivo y equivalentes de efectivo al final del periodo	58

"EL PRESENTE ESTADO DE FLUJOS DE EFECTIVO SE FORMULÓ DE CONFORMIDAD CON LOS CRITERIOS DE CONTABILIDAD PARA LAS SOCIEDADES FINANCIERAS DE OBJETO MÚLTIPLE REGULADAS, EMITIDOS POR LA COMISIÓN NACIONAL BANCARIA Y DE VALORES, CON FUNDAMENTO EN LO DISPUESTO POR LOS ARTÍCULOS 52 Y 53 DE LA LEY GENERAL DE ORGANIZACIONES Y ACTIVIDADES AUXILIARES DEL CRÉDITO, DE OBSERVANCIA GENERAL Y OBLIGATORIA, APLICADO DE MANERA CONSISTENTE, ENCONTRÁNDOSE REFlejADAS TODAS LAS ENTRADAS DE EFECTIVO Y SALIDAS DE EFECTIVO DERIVADAS DE LAS OPERACIONES EFECTUADAS POR LA SOCIEDAD DURANTE EL PERÍODO ARRIBA MENCIONADO, LAS CUALES SE REALIZARON Y VALUARON CON APEGO A SANAS PRÁCTICAS Y A LAS DISPOSICIONES APLICABLES.
 EL PRESENTE ESTADO DE FLUJOS DE EFECTIVO FUE APROBADO POR EL CONSEJO DE ADMINISTRACIÓN BAJO LA RESPONSABILIDAD DE LOS DIRECTIVOS QUE LO SUSCRIBEN."


 FABIOLA AVENDAÑO ORTEGÓN
 DIRECTOR GENERAL


 RAÚL REYNAL PEÑA
 DIRECTOR DE ADMINISTRACIÓN Y FINANZAS


 ALEJANDRO SANTILLÁN ESTRADA
 SUBDIRECTOR DE CONTROL INTERNO


 FEDERICO LOIZA MONTAÑO
 DIRECTOR DE AUDITORIA