

INVERSORA BURSÁTIL, S.A. DE C.V.

AV. PASEO DE LAS PALMAS No. 736, COL. LOMAS DE CHAPULTEPEC, ALCALDÍA MIGUEL HIDALGO, C.P. 11000, MÉXICO, D. F.

ESTADO DE SITUACIÓN FINANCIERA AL 30 DE SEPTIEMBRE DE 2023

(Cifras en millones de pesos)

CUENTAS DE ORDEN

OPERACIONES POR CUENTA DE TERCEROS

CLIENTES CUENTAS CORRIENTES		
Bancos de clientes	\$	425
Dividendos cobrados de clientes		-
Intereses cobrados de clientes		-
Liquidación de operaciones de clientes	(191)	-
Premios cobrados de clientes		-
Liquidaciones con divisas de clientes		-
Cuentas de margen		-
Otras cuentas corrientes		234

OPERACIONES EN CUSTODIA

Instrumentos financieros de clientes recibidos en custodia	\$	2,256,276
Instrumentos financieros de clientes en el extranjero		-
		<u>\$ 2,256,276</u>

OPERACIONES DE ADMINISTRACION

Operaciones de reporto por cuenta de clientes	\$	39,349
Operaciones de préstamo de valores por cuenta de clientes		-
Colaterales recibidos en garantía por cuenta de clientes		-
Colaterales entregados en garantía por cuenta de clientes		-
Operaciones de compra de instrumentos financieros		-
De futuros y contratos adelantados de clientes (monto		-
De opciones		-
De swaps		-
De paquetes de instrumentos financieros derivados de		-
Operaciones de venta de instrumentos financieros derivados		-
De futuros y contratos adelantados de clientes (monto		-
De opciones		-
De swaps		-
De paquetes de instrumentos financieros derivados de		-
Fideicomisos administrados		-
		<u>\$ 39,349</u>

TOTALES POR CUENTA DE TERCEROS \$ 2,295,859

OPERACIONES POR CUENTA PROPIA

ACTIVOS Y PASIVOS CONTINGENTES COLATERALES RECIBIDOS POR LA ENTIDAD			5,106
Efectivo administrado en fideicomiso	\$	-	
Deuda gubernamental		38,274	
Deuda bancaria		1,000	
Otros títulos de deuda		-	
Instrumentos financieros de capital		-	
Otros	\$	-	\$ 39,274

COLATERALES RECIBIDOS Y VENDIDOS O ENTREGADOS EN GARANTIA POR LA ENTIDAD

Deuda gubernamental	\$	38,274
Deuda bancaria		1,000
Otros títulos de deuda		-
Instrumentos financieros de capital		-
Otros		-
		<u>\$ 39,274</u>

OTRAS CUENTAS DE REGISTRO

-

TOTALES POR CUENTA PROPIA \$ 83,654

ACTIVO

EFFECTIVO Y EQUIVALENTES DE EFFECTIVO	\$	8
CUENTAS DE MARGEN (INSTRUMENTOS FINANCIEROS)	\$	-
INVERSIONES EN INSTRUMENTOS FINANCIEROS		
Instrumentos financieros negociables	\$	5,108
Instrumentos financieros para cobrar o vender		-
Instrumentos financieros para cobrar principal e interés		-
		<u>\$ 5,108</u>
DEUDORES POR REPORTO		1
PRÉSTAMO DE VALORES		-
INSTRUMENTOS FINANCIEROS DERIVADOS		
Con fines de negociación		-
Con fines de cobertura		-
AJUSTES DE VALUACIÓN POR COBERTURA DE		
BENEFICIOS POR RECIBIR EN OPERACIONES DE		
CUENTAS POR COBRAR (NETO)		53
ACTIVOS DE LARGA DURACIÓN MANTENIDOS PARA LA VENTA O PARA DISTRIBUIR A LOS PROPIETARIOS		-
PAGOS ANTICIPADOS Y OTROS ACTIVOS (NETO)		1,160
PROPIEDADES, MOBILIARIO Y EQUIPO (NETO)		25
ACTIVOS POR DERECHOS DE USO DE PROPIEDADES, MOBILIARIO Y EQUIPO (NETO)		5
INVERSIONES PERMANENTES		3
ACTIVO POR IMPUESTOS A LA UTILIDAD DIFERIDOS		-
ACTIVOS INTANGIBLES (NETO)		-
ACTIVOS POR DERECHOS DE USO DE ACTIVOS		-
CRÉDITO MERCANTIL		-

PASIVO Y CAPITAL

PASIVOS BURSÁTILES		-
PRÉSTAMOS BANCARIOS Y DE OTROS ORGANISMOS		
De corto plazo		-
De largo plazo		-
		<u>-</u>
ACREEDORES POR REPORTO		3
PRÉSTAMO DE VALORES		-
COLATERALES VENDIDOS O DADOS EN GARANTÍA		
Reportos		-
Préstamo de valores		-
Instrumentos financieros derivados		-
Otros colaterales vendidos		-
		<u>-</u>
INSTRUMENTOS FINANCIEROS DERIVADOS		
Con fines de negociación		-
Con fines de cobertura		-
		<u>-</u>
AJUSTES DE VALUACION POR COBERTURA DE PASIVOS FINANCIEROS		-
OBLIGACIONES EN OPERACIONES DE		
PASIVO POR ARRENDAMIENTO		5
OTRAS CUENTAS POR PAGAR		
Acreedores por liquidación de operaciones		-
Acreedores por cuentas de margen		-
Acreedores por colaterales recibidos en efectivo		-
Contribuciones por pagar		110
Acreedores diversos y otras cuentas por pagar		155
		<u>265</u>
PASIVOS RELACIONADOS CON GRUPOS DE ACTIVOS MANTENIDOS PARA LA VENTA		-
INSTRUMENTOS FINANCIEROS QUE CALIFICAN COMO		
Obligaciones subordinadas en circulación		-
Aportaciones para futuros aumentos de capital pendientes de formalizar por su Asamblea de Accionistas		-
Otros		-
		<u>-</u>
OBLIGACIONES ASOCIADAS CON EL RETIRO DE COMPONENTES DE PROPIEDADES, MOBILIARIO Y		-
PASIVO POR IMPUESTOS A LA UTILIDAD		562

PASIVO POR BENEFICIOS A LOS EMPLEADOS	254
CRÉDITOS DIFERIDOS Y COBROS ANTICIPADOS	-
TOTAL PASIVO	<u>1,089</u>

CAPITAL CONTABLE

CAPITAL CONTRIBUIDO	
Capital social	\$ 1,608
Aportaciones para futuros aumentos de capital formalizadas en asamblea de accionistas	-
Prima en venta de acciones	-
Instrumentos financieros que califican como capital	<u>-</u> \$ 1,608

CAPITAL GANADO

Reservas de capital	\$ 322
Resultados acumulados	3,360
Otros resultados integrales	(16)
Valuación de instrumentos financieros para cobrar o cobertura de flujos de efectivo	-
Valuación de instrumentos financieros derivados de Ingresos y gastos relacionados con activos mantenidos	-
Remediación de beneficios definidos a los empleados	(16)
Efecto acumulado por conversión	-
Resultado por tenencia de activos no monetarios	-
Participación en ORI de otras entidades	<u>-</u> \$ 3,666

TOTAL PARTICIPACIÓN CONTROLADORA	5,274
TOTAL PARTICIPACIÓN NO CONTROLADORA	0
TOTAL CAPITAL CONTABLE	<u>5,274</u>


TOTAL ACTIVO	<u>\$ 6,363</u>	TOTAL PASIVO Y CAPITAL CONTABLE	<u>\$ 6,363</u>
---------------------	------------------------	--	------------------------

EL SALDO HISTÓRICO DEL CAPITAL SOCIAL AL 30 DE SEPTIEMBRE DE 2023 ES DE \$1,197 MILLONES DE PESOS.


EL PRESENTE ESTADO DE SITUACIÓN FINANCIERA SE FORMULÓ DE CONFORMIDAD CON LOS CRITERIOS DE CONTABILIDAD PARA CASAS DE BOLSA, EMITIDOS POR LA COMISIÓN NACIONAL BANCARIA Y DE VALORES CON FUNDAMENTO EN LO DISPUESTO POR LOS ARTÍCULOS 205, ÚLTIMO PÁRRAFO, 210, SEGUNDO PÁRRAFO Y 211 DE LA LEY DEL MERCADO DE VALORES, DE OBSERVANCIA GENERAL Y OBLIGATORIA, APLICADOS DE MANERA CONSISTENTE, ENCONTRÁNDOSE REFLEJADAS LAS OPERACIONES EFECTUADAS POR LA CASA DE BOLSA HASTA LA FECHA ARRIBA MENCIONADA, LAS CUALES SE REALIZARON Y VALUARON CON APEGO A SANAS PRÁCTICAS BURSÁTILES Y A LAS DISPOSICIONES LEGALES Y ADMINISTRATIVAS APLICABLES.

EL PRESENTE ESTADO DE SITUACIÓN FINANCIERA FUE APROBADO POR EL CONSEJO DE ADMINISTRACIÓN BAJO LA RESPONSABILIDAD DE LOS DIRECTIVOS QUE LO SUSCRIBEN.


LA CASA DE BOLSA NO CUENTA CON INVERSIONES PERMANENTES EN SUBSIDIARIAS, SITUACIÓN POR LO CUAL LA INFORMACIÓN FINANCIERA ES INDIVIDUAL. ÍNDICE DE SUFICIENCIA (CAPITAL GLOBAL/SUMA DE REQUERIMIENTOS POR RIESGOS DE CRÉDITOS Y DE MERCADO) 56.22 (CIFRA CALIFICADA POR LA AUTORIDAD AL MES DE AGOSTO DE 2023).



 JOSÉ ANTONIO PONCE HERNÁNDEZ
 DIRECTOR GENERAL



 RAÚL REYNAL PEÑA
 DIRECTOR DE ADMINISTRACIÓN Y FINANZAS



 ALEJANDRO SANTILLÁN ESTRADA
 SUBDIRECTOR DE CONTROL INTERNO



 CIRILO GUZMÁN FLORENTINO
 DIRECTOR DE AUDITORÍA

INVERSORA BURSÁTIL, S.A. DE C.V.

AV. PASEO DE LAS PALMAS No. 736, COL. LOMAS DE CHAPULTEPEC, ALCALDÍA MIGUEL HIDALGO, C.P. 11000, MÉXICO, D. F.

ESTADO DE RESULTADO INTEGRAL DEL 1 DE ENERO AL 30 DE SEPTIEMBRE DE 2023

(Cifras en millones de pesos)

Comisiones y tarifas cobradas	\$	339	
Comisiones y tarifas pagadas		73	
Ingresos por asesoría financiera		-	
Resultado por servicios			\$ 266
Utilidad por compraventa		523	
Pérdida por compraventa		-	
Ingresos por intereses		3,735	
Gastos por intereses		3,703	
Resultado por valuación de instrumentos financieros a valor razonable		331	
Resultado por posición monetaria neto (margen financiero por intermediación)		-	
Margen financiero por intermediación			886
Otros ingresos (egresos) de la operación			15
Gastos de administración y promoción			270
RESULTADO DE LA OPERACIÓN			897
Participación en el resultado neto de otras entidades		1	
RESULTADO ANTES DE IMPUESTOS A LA UTILIDAD			898
Impuestos a la utilidad		233	
RESULTADO DE OPERACIONES CONTINUAS			665
Operaciones discontinuadas		-	
RESULTADO NETO			665
Otros Resultados Integrales			
Valuación de instrumentos financieros para cobrar o vender		-	
Valuación de instrumentos financieros derivados de cobertura de flujos de efectivo		-	
Ingresos y gastos relacionados con activos mantenidos para su disposición		-	
Remediación de beneficios definidos a los empleados		-	
Efecto acumulado por conversión		-	
Resultado por tenencia de activos no monetarios		-	
Participación en ORI de otras entidades		-	
RESULTADO INTEGRAL			665
Resultado neto atribuible a:			
Participación controladora		665	
Participación no controladora		-	
Resultado integral atribuible a:			\$ 665
Participación controladora		665	
Participación no controladora		-	
Utilidad básica por acción ordinaria	\$	0.0000032002	

EL PRESENTE ESTADO DE RESULTADO INTEGRAL SE FORMULÓ DE CONFORMIDAD CON LOS CRITERIOS DE CONTABILIDAD PARA CASAS DE BOLSA, EMITIDOS POR LA COMISIÓN NACIONAL BANCARIA Y DE VALORES CON FUNDAMENTO EN LO DISPUESTO POR LOS ARTÍCULOS 205, ÚLTIMO PÁRRAFO, 210, SEGUNDO PÁRRAFO Y 211 DE LA LEY DEL MERCADO DE VALORES, DE OBSERVANCIA GENERAL Y OBLIGATORIA, APLICADOS DE MANERA CONSISTENTE, ENCONTRÁNDOSE REFLEJADOS TODOS LOS INGRESOS Y EGRESOS DERIVADOS DE LAS OPERACIONES EFECTUADAS POR LA CASA DE BOLSA DURANTE EL PERÍODO ARRIBA MENCIONADO, LAS CUALES SE REALIZARON Y VALUARON CON APEGO A SANAS PRÁCTICAS BURSÁTILES Y A LAS DISPOSICIONES LEGALES Y ADMINISTRATIVAS APLICABLES.

EL PRESENTE ESTADO DE RESULTADOS FUE APROBADO POR EL CONSEJO DE ADMINISTRACIÓN BAJO LA RESPONSABILIDAD DE LOS DIRECTIVOS QUE LO SUSCRIBEN.

JOSÉ ANTONIO PONCE HERRÁNDEZ
DIRECTOR GENERAL

RAÚL REYNAL PEÑA
DIRECTOR DE ADMINISTRACIÓN Y FINANZAS

ALEJANDRO SANTILLÁN ESTRADA
SUBDIRECTOR DE CONTROL INTERNO

CIRILO GUZMÁN FLORENTINO
DIRECTOR DE AUDITORÍA





INVERSORA BURSÁTIL, S.A. DE C.V.


CASA DE BOLSA
GRUPO FINANCIERO INBURSA
Paseo de las Palmas 798, Col. Lomas de Chapultepec III sección, Alcaldía Miguel Alemán C.P. 11000 Ciudad de México
ESTADO DE CAMBIOS EN EL CAPITAL CONTABLE DEL 1.º DE ENERO AL 30 DE SEPTIEMBRE DE 2023
(Cifras en millones de pesos)


Concepto	Capital contribuido				Capital ganado					Total participación de la controladora no controladora	Participación en ORI de otras entidades	Resultado por tenencia de activos no monetarios	Efecto acumulado por conversión	Remediación de beneficios definidos a los empleados	Valuación de instrumentos financieros derivados de cobros o ventas de efectivo	Valuación de instrumentos financieros para cobrar o vender	Resultados acumulados	Reservas de capital	Otros instrumentos financieros que califican como capital	Total capital contable		
	Capital social	Aportaciones para futuros aumentos de capital formadas por el gobierno	Prima en venta de acciones	Reservas de capital	Reservas de capital	Valuación de instrumentos financieros para cobrar o vender	Valuación de instrumentos financieros derivados de cobros o ventas de efectivo	Remediación de beneficios definidos a los empleados	Efecto acumulado por conversión												Resultado por tenencia de activos no monetarios	Participación en ORI de otras entidades
Saldo al 31 de diciembre de 2022	1,608	-	-	322	2,955	(16)	-	-	-	-	4,609	-	-	-	-	-	-	-	-	-	4,609	
Ajustes retrospectivos por cambios contables	-	-	-	-	-	-	-	-	-	-	-	-	-	-	-	-	-	-	-	-	-	
Ajustes retrospectivos por corrección de errores	-	-	-	-	-	-	-	-	-	-	-	-	-	-	-	-	-	-	-	-	-	
Saldo al 31 de diciembre de 2022 ajustado	1,608	-	-	322	2,955	(16)	-	-	-	-	4,609	-	-	-	-	-	-	-	-	-	4,609	
MOVIMIENTOS DE PROPIETARIOS																						
Suscripción de acciones	-	-	-	-	-	-	-	-	-	-	-	-	-	-	-	-	-	-	-	-	-	
Aportaciones de capital	-	-	-	-	-	-	-	-	-	-	-	-	-	-	-	-	-	-	-	-	-	
Reembolsos de capital	-	-	-	-	-	-	-	-	-	-	-	-	-	-	-	-	-	-	-	-	-	
Cancelaciones de otros conceptos de capital contable	-	-	-	-	-	-	-	-	-	-	-	-	-	-	-	-	-	-	-	-	-	
Cambios en la participación controladora que no implican pérdidas de control	-	-	-	-	-	-	-	-	-	-	-	-	-	-	-	-	-	-	-	-	-	
Total	-	-	-	-	-	-	-	-	-	-	-	-	-	-	-	-	-	-	-	-	-	
MOVIMIENTOS DE RESERVAS																						
Reservas de capital (1)	-	-	-	-	-	-	-	-	-	-	-	-	-	-	-	-	-	-	-	-	-	
RESULTADO INTEGRAL:																						
Resultado neto	-	-	-	-	665	-	-	-	-	-	-	-	-	-	-	-	-	-	-	-	665	
Otros resultados integrales	-	-	-	-	-	-	-	-	-	-	-	-	-	-	-	-	-	-	-	-	-	
Valuación de instrumentos financieros para cobrar o vender	-	-	-	-	-	-	-	-	-	-	-	-	-	-	-	-	-	-	-	-	-	
Valuación de instrumentos financieros derivados de cobertura de flujos de efectivo	-	-	-	-	-	-	-	-	-	-	-	-	-	-	-	-	-	-	-	-	-	
Valuación de instrumentos financieros para su disposición	-	-	-	-	-	-	-	-	-	-	-	-	-	-	-	-	-	-	-	-	-	
Remediación de beneficios definidos a los empleados	-	-	-	-	-	-	-	-	-	-	-	-	-	-	-	-	-	-	-	-	-	
Efecto acumulado por conversión	-	-	-	-	-	-	-	-	-	-	-	-	-	-	-	-	-	-	-	-	-	
Resultado por tenencia de activos no monetarios	-	-	-	-	-	-	-	-	-	-	-	-	-	-	-	-	-	-	-	-	-	
Participación en ORI de otras entidades	-	-	-	-	-	-	-	-	-	-	-	-	-	-	-	-	-	-	-	-	-	
Total	-	-	-	-	665	-	-	-	-	-	-	-	-	-	-	-	-	-	-	-	665	
Saldo al 30 de Septiembre de 2023	1,608	-	-	322	3,380	(16)	-	-	-	-	5,274	-	-	-	-	-	-	-	-	-	5,274	

"El presente estado de cambios en el capital contable se formuló de conformidad con los criterios de contabilidad para casas de bolsa, emitidos por la Comisión Nacional Bancaria y de Valores con fundamento en lo dispuesto por los artículos 205 último párrafo, 210 segundo párrafo y 211 de la Ley del Mercado de Valores, de observancia general y obligatoria, aplicados de manera consistente, encontrándose reflejados todos los movimientos en las cuentas de capital contable derivados de las operaciones efectuadas por la Casa de Bolsa durante el período arriba mencionado, los cuales se revaloraron y valoraron con apego a las prácticas bancarias y a las disposiciones legales y administrativas aplicables. El presente estado de cambios en el capital contable fue aprobado por el consejo de administración bajo la responsabilidad de los directivos que los suscriben."


JOSE ANTONIO POMARÉ HERNÁNDEZ
DIRECTOR GENERAL
<http://www.inbursa.com/>


RAÚL REYNAL PEÑA
DIRECTOR DE ADMON Y FINANZAS
<https://www.inbursa.com/sites/default/files/2023/09/13/2023.pdf>


ALEJANDRO SANTILLÁN ESTRADA
SUBDIRECTOR DE CONTROL INTERNO
<https://www.inbursa.com/sites/default/files/2023/09/13/2023.pdf>


CIRILO GUZMÁN FLORENTINO
DIRECTOR DE AUDITORÍA
<https://www.oobb.mx/cnbx>



INVERSORA BURSÁTIL, S.A. DE C.V.

CASA DE BOLSA

GRUPO FINANCIERO INBURSA

Paseo De Las Palmas 736, Col. Lomas De Chapultepec Ili Sec. Alcatl'a Miguel Hidalgo, C.P. 11000 Ciudad De Mexico

ESTADO DE FLUJOS DE EFECTIVO

DEL 1° DE ENERO AL 30 DE SEPTIEMBRE DE 2023

(Cifras en millones de pesos)

Actividades de operación

Resultado antes de impuestos a la utilidad	898
Ajustes por partidas asociadas con actividades de inversión	14
Depreciación de propiedades, mobiliario y equipo	12
Amortizaciones de activos intangibles	3
Pérdidas o reversión de pérdidas por deterioro de activos de larga duración	
Participación en el resultado neto de otras entidades	(1)
Otros ajustes por partidas asociadas con actividades de inversión	
Operaciones discontinuadas	
Activos de larga duración mantenidos para la venta o para distribuir a los propietarios	
Ajustes por partidas asociadas con actividades de financiamiento	0
Intereses asociados con préstamos bancarios y de otros organismos	
Intereses asociados con instrumentos financieros que califican como pasivo	
Intereses asociados con instrumentos financieros que califican como capital	
Otros intereses	
Cambios en partidas de operación	(893)
Cambio en cuentas de margen (instrumentos financieros derivados)	
Cambio en inversiones en instrumentos financieros negociables (neto)	4,057
Cambio en deudores por reporto (neto)	(1)
Cambio en préstamo de valores (activo)	
Cambio en instrumentos financieros derivados (activo)	
Cambio en beneficios por recibir en operaciones de bursatilización	
Cambio en otras cuentas por cobrar (neto)	(22)
Cambio en otros activos operativos (neto)	(134)
Cambio en pasivos bursátiles	
Cambio en acreedores por reporto	(4,817)
Cambio en préstamo de valores (pasivo)	
Cambio en colaterales vendidos o dados en garantía	(33)
Cambio en instrumentos financieros derivados (pasivo)	
Cambio en obligaciones en operaciones de bursatilización	
Cambio en otros pasivo operativos	65
Cambio en instrumentos financieros derivados de cobertura (de partidas cubiertas relacionadas con actividades de operación)	
Cambio en activos/pasivos por beneficios a los empleados	0
Cambio en otras cuentas por pagar	29
Cambio en otras provisiones	
Devoluciones de impuestos a la utilidad	
Pagos de impuestos a la utilidad	(37)
Flujos netos de efectivo de actividades de operación	19
Actividades de inversión	
Pagos por instrumentos financieros a largo plazo	
Cobros por instrumentos financieros a largo plazo	
Pagos por adquisición de propiedades, mobiliario y equipo	(17)
Cobros por disposición de propiedades, mobiliario y equipo	0
Pagos por operaciones discontinuadas	
Cobros por operaciones discontinuadas	
Pagos por adquisición de subsidiarias	
Cobros por disposición de subsidiarias	
Cobros asociados con instrumentos financieros derivados de cobertura (de partidas cubiertas relacionadas con actividades de inversión)	
Pagos asociados con instrumentos financieros derivados de cobertura (de partidas cubiertas relacionadas con actividades de inversión)	
Otros cobros por actividades de inversión	
Otros pagos por actividades de inversión	
Flujos netos de efectivo de actividades de inversión	(17)
Actividades de financiamiento	
Cobros por la obtención de préstamos bancarios y de otros organismos	
Pagos de préstamos bancarios y de otros organismos	
Pagos de pasivo por arrendamiento	
Cobros por emisión de acciones	
Pagos por reembolsos de capital social	
Cobros por la emisión de instrumentos financieros que califican como capital	
Pagos asociados a instrumentos financieros que califican como capital	
Pagos de dividendos en efectivo	
Pagos asociados con instrumentos financieros derivados de cobertura (de partidas cubiertas relacionadas con actividades de financiamiento)	
Otros cobros por actividades de financiamiento	
Otros pagos por actividades de financiamiento	
Flujos netos de efectivo de actividades de financiamiento	0
Incremento o disminución neta de efectivo y equivalentes de efectivo	2
Efectos por cambios en el valor del efectivo y equivalentes de efectivo	
Efectivo y equivalentes de efectivo al inicio del periodo	6
Efectivo y equivalentes de efectivo al final del periodo	8

"El presente estado de flujos de efectivo se formuló de conformidad con los Criterios de Contabilidad para Casas de Bolsa, emitidos por la Comisión Nacional Bancaria y de Valores con fundamento en lo dispuesto por los artículos 205, último párrafo, 210, segundo párrafo y 211 de la Ley del Mercado de Valores, de observancia general y obligatoria, aplicados de manera consistente, encontrándose reflejadas las entradas de efectivo y salidas de efectivo derivadas de las operaciones efectuadas por la casa de bolsa durante el periodo arriba mencionado, las cuales se realizaron y valoraron con apego a las prácticas bursátiles y a las disposiciones legales y administrativas aplicables.

El presente estado de flujos de efectivo fue aprobado por el consejo de administración bajo la responsabilidad de los directivos que lo suscriben."

JOSE ANTONIO PONCE HERNANDEZ
DIRECTOR GENERAL

RAJUL REYNAL PEÑA
DIRECTOR DE ADMON Y FINANZAS

ALEJANDRO SANJILLÁN ESTRADA
SUBDIRECTOR DE CONTROL INTERNO

CIRILO GUZMÁN FLORENTINO
DIRECTOR DE AUDITORÍA

<http://www.inbursa.com/>

<https://www.inbursa.com/storage/CBRTr32023.pdf>

<https://www.gob.mx/cnbv>