

INVERSORA BURSÁTIL, S.A. DE C.V.

AV. PASEO DE LAS PALMAS No. 736, COL. LOMAS DE CHAPULTEPEC, ALCALDÍA MIGUEL HIDALGO, C.P. 11000, MÉXICO, D. F.

ESTADO DE SITUACIÓN FINANCIERA AL 30 DE JUNIO DE 2023

(Cifras en millones de pesos)

CUENTAS DE ORDEN

OPERACIONES POR CUENTA DE TERCEROS

CLIENTES CUENTAS CORRIENTES		
Bancos de clientes	\$	258
Dividendos cobrados de clientes		-
Intereses cobrados de clientes		-
Liquidación de operaciones de clientes		(191)
Premios cobrados de clientes		-
Liquidaciones con divisas de clientes		-
Cuentas de margen		-
Otras cuentas corrientes		-
	\$	<u>67</u>

OPERACIONES EN CUSTODIA

Instrumentos financieros de clientes recibidos en custodia	\$	2,442,655
Instrumentos financieros de clientes en el extranjero		-
	\$	<u>2,442,655</u>

OPERACIONES DE ADMINISTRACION

Operaciones de reporto por cuenta de clientes	\$	44,009
Operaciones de préstamo de valores por cuenta de clientes		-
Colaterales recibidos en garantía por cuenta de clientes		-
Colaterales entregados en garantía por cuenta de clientes		-
Operaciones de compra de instrumentos financieros		-
De futuros y contratos adelantados de clientes (monto		-
De opciones		-
De swaps		-
De paquetes de instrumentos financieros derivados de		-
Operaciones de venta de instrumentos financieros derivados		-
De futuros y contratos adelantados de clientes (monto		-
De opciones		-
De swaps		-
De paquetes de instrumentos financieros derivados de		-
Fideicomisos administrados		-
	\$	<u>44,009</u>

TOTALES POR CUENTA DE TERCEROS \$ 2,486,731

OPERACIONES POR CUENTA PROPIA

ACTIVOS Y PASIVOS CONTINGENTES COLATERALES RECIBIDOS POR LA ENTIDAD			4,887
Efectivo administrado en fideicomiso	\$	-	
Deuda gubernamental		42,609	
Deuda bancaria		845	
Otros títulos de deuda		-	
Instrumentos financieros de capital		-	
Otros	\$	-	\$ 43,454

COLATERALES RECIBIDOS Y VENDIDOS O ENTREGADOS EN GARANTIA POR LA ENTIDAD

Deuda gubernamental	\$	42,609
Deuda bancaria		845
Otros títulos de deuda		-
Instrumentos financieros de capital		-
Otros		-
	\$	<u>43,454</u>

OTRAS CUENTAS DE REGISTRO

-

TOTALES POR CUENTA PROPIA \$ 91,795

ACTIVO

EFFECTIVO Y EQUIVALENTES DE EFFECTIVO	\$	7
CUENTAS DE MARGEN (INSTRUMENTOS FINANCIEROS)	\$	-
INVERSIONES EN INSTRUMENTOS FINANCIEROS		
Instrumentos financieros negociables	\$	5,363
Instrumentos financieros para cobrar o vender		-
Instrumentos financieros para cobrar principal e interés		-
	\$	<u>5,363</u>
DEUDORES POR REPORTO		2
PRÉSTAMO DE VALORES		-
INSTRUMENTOS FINANCIEROS DERIVADOS		
Con fines de negociación		-
Con fines de cobertura		-
AJUSTES DE VALUACIÓN POR COBERTURA DE		-
BENEFICIOS POR RECIBIR EN OPERACIONES DE		-
CUENTAS POR COBRAR (NETO)		57
ACTIVOS DE LARGA DURACIÓN MANTENIDOS PARA LA VENTA O PARA DISTRIBUIR A LOS PROPIETARIOS		-
PAGOS ANTICIPADOS Y OTROS ACTIVOS (NETO)		1,114
PROPIEDADES, MOBILIARIO Y EQUIPO (NETO)		24
ACTIVOS POR DERECHOS DE USO DE PROPIEDADES, MOBILIARIO Y EQUIPO (NETO)		7
INVERSIONES PERMANENTES		3
ACTIVO POR IMPUESTOS A LA UTILIDAD DIFERIDOS		-
ACTIVOS INTANGIBLES (NETO)		-
ACTIVOS POR DERECHOS DE USO DE ACTIVOS		-
CRÉDITO MERCANTIL		-

PASIVO Y CAPITAL

PASIVOS BURSÁTILES		-
PRÉSTAMOS BANCARIOS Y DE OTROS ORGANISMOS		
De corto plazo		-
De largo plazo		-
ACREEDORES POR REPORTO		478
PRÉSTAMO DE VALORES		-
COLATERALES VENDIDOS O DADOS EN GARANTÍA		
Reportos		-
Préstamo de valores		-
Instrumentos financieros derivados		-
Otros colaterales vendidos		-
INSTRUMENTOS FINANCIEROS DERIVADOS		
Con fines de negociación		-
Con fines de cobertura		-
AJUSTES DE VALUACIÓN POR COBERTURA DE PASIVOS FINANCIEROS		-
OBLIGACIONES EN OPERACIONES DE		-
PASIVO POR ARRENDAMIENTO		7
OTRAS CUENTAS POR PAGAR		
Acreedores por liquidación de operaciones		-
Acreedores por cuentas de margen		-
Acreedores por colaterales recibidos en efectivo		-
Contribuciones por pagar		51
Acreedores diversos y otras cuentas por pagar		142
		<u>193</u>
PASIVOS RELACIONADOS CON GRUPOS DE ACTIVOS MANTENIDOS PARA LA VENTA		-
INSTRUMENTOS FINANCIEROS QUE CALIFICAN COMO		
Obligaciones subordinadas en circulación		-
Aportaciones para futuros aumentos de capital pendientes de formalizar por su Asamblea de Accionistas		-
Otros		-
OBLIGACIONES ASOCIADAS CON EL RETIRO DE COMPONENTES DE PROPIEDADES, MOBILIARIO Y		-
PASIVO POR IMPUESTOS A LA UTILIDAD		526

PASIVO POR BENEFICIOS A LOS EMPLEADOS	251
CRÉDITOS DIFERIDOS Y COBROS ANTICIPADOS	-
TOTAL PASIVO	<u>1,455</u>

CAPITAL CONTABLE

CAPITAL CONTRIBUIDO	
Capital social	\$ 1,608
Aportaciones para futuros aumentos de capital formalizadas en asamblea de accionistas	-
Prima en venta de acciones	-
Instrumentos financieros que califican como capital	<u>-</u> \$ 1,608

CAPITAL GANADO

Reservas de capital	\$ 322
Resultados acumulados	3,208
Otros resultados integrales	(16)
Valuación de instrumentos financieros para cobrar o cobertura de flujos de efectivo	-
Valuación de instrumentos financieros derivados de Ingresos y gastos relacionados con activos mantenidos	-
Remediación de beneficios definidos a los empleados	(16)
Efecto acumulado por conversión	-
Resultado por tenencia de activos no monetarios	-
Participación en ORI de otras entidades	<u>-</u> \$ 3,514

TOTAL PARTICIPACIÓN CONTROLADORA 5,122

TOTAL PARTICIPACIÓN NO CONTROLADORA 0

TOTAL CAPITAL CONTABLE 5,122

TOTAL ACTIVO \$ 6,577


TOTAL PASIVO Y CAPITAL CONTABLE \$ 6,577


EL SALDO HISTÓRICO DEL CAPITAL SOCIAL AL 30 DE JUNIO DE 2023 ES DE \$1,197 MILLONES DE PESOS.


EL PRESENTE ESTADO DE SITUACIÓN FINANCIERA SE FORMULÓ DE CONFORMIDAD CON LOS CRITERIOS DE CONTABILIDAD PARA CASAS DE BOLSA, EMITIDOS POR LA COMISIÓN NACIONAL BANCARIA Y DE VALORES CON FUNDAMENTO EN LO DISPUESTO POR LOS ARTÍCULOS 205, ÚLTIMO PÁRRAFO, 210, SEGUNDO PÁRRAFO Y 211 DE LA LEY DEL MERCADO DE VALORES, DE OBSERVANCIA GENERAL Y OBLIGATORIA, APLICADOS DE MANERA CONSISTENTE, ENCONTRÁNDOSE REFLEJADAS LAS OPERACIONES EFECTUADAS POR LA CASA DE BOLSA HASTA LA FECHA ARRIBA MENCIONADA, LAS CUALES SE REALIZARON Y VALUARON CON APEGO A SANAS PRÁCTICAS BURSÁTILES Y A LAS DISPOSICIONES LEGALES Y ADMINISTRATIVAS APLICABLES.

EL PRESENTE ESTADO DE SITUACIÓN FINANCIERA FUE APROBADO POR EL CONSEJO DE ADMINISTRACIÓN BAJO LA RESPONSABILIDAD DE LOS DIRECTIVOS QUE LO SUSCRIBEN.

LA CASA DE BOLSA NO CUENTA CON INVERSIONES PERMANENTES EN SUBSIDIARIAS, SITUACIÓN POR LO CUAL LA INFORMACIÓN FINANCIERA ES INDIVIDUAL. ÍNDICE DE SUFICIENCIA (CAPITAL GLOBAL/SUMA DE REQUERIMIENTOS POR RIESGOS DE CRÉDITOS Y DE MERCADO) 59.96 (CIFRA CALIFICADA POR LA AUTORIDAD AL MES DE MAYO DE 2023).


 JOSÉ ANTONIO PONCE HERNÁNDEZ
 DIRECTOR GENERAL


 RAÚL REYNAL PEÑA
 DIRECTOR DE ADMINISTRACIÓN Y FINANZAS


 ALEJANDRO SANTILLÁN ESTRADA
 SUBDIRECTOR DE CONTROL INTERNO


 CIRILO GUZMÁN FLORENTINO
 DIRECTOR DE AUDITORÍA

INVERSORA BURSÁTIL, S.A. DE C.V.

AV. PASEO DE LAS PALMAS No. 736, COL. LOMAS DE CHAPULTEPEC, ALCALDÍA MIGUEL HIDALGO, C.P. 11000, MÉXICO, D. F.

ESTADO DE RESULTADO INTEGRAL DEL 1 DE ENERO AL 30 DE JUNIO DE 2023

(Cifras en millones de pesos)

Comisiones y tarifas cobradas	\$	219	
Comisiones y tarifas pagadas		58	
Ingresos por asesoría financiera		-	
Resultado por servicios			\$ 161
Utilidad por compraventa		482	
Pérdida por compraventa		-	
Ingresos por intereses		2,326	
Gastos por intereses		2,430	
Resultado por valuación de instrumentos financieros a valor razonable		352	
Resultado por posición monetaria neto (margen financiero por intermediación)		-	
Margen financiero por intermediación			730
Otros ingresos (egresos) de la operación			7
Gastos de administración y promoción			191
RESULTADO DE LA OPERACIÓN			707
Participación en el resultado neto de otras entidades		-	
RESULTADO ANTES DE IMPUESTOS A LA UTILIDAD			707
Impuestos a la utilidad		194	
RESULTADO DE OPERACIONES CONTINUAS			513
Operaciones discontinuadas		-	
RESULTADO NETO			513
Otros Resultados integrales			
Valuación de instrumentos financieros para cobrar o vender		-	
Valuación de instrumentos financieros derivados de cobertura de flujos de efectivo		-	
Ingresos y gastos relacionados con activos mantenidos para su disposición		-	
Remediación de beneficios definidos a los empleados		-	
Efecto acumulado por conversión		-	
Resultado por tenencia de activos no monetarios		-	
Participación en ORI de otras entidades		-	
RESULTADO INTEGRAL			513
Resultado neto atribuible a:			
Participación controladora		513	
Participación no controladora		-	
Resultado integral atribuible a:			513
Participación controladora		513	
Participación no controladora		-	
Utilidad básica por acción ordinaria	\$	0.0000024687	

EL PRESENTE ESTADO DE RESULTADO INTEGRAL SE FORMULÓ DE CONFORMIDAD CON LOS CRITERIOS DE CONTABILIDAD PARA CASAS DE BOLSA, EMITIDOS POR LA COMISIÓN NACIONAL BANCARIA Y DE VALORES CON FUNDAMENTO EN LO DISPUESTO POR LOS ARTÍCULOS 205, ÚLTIMO PÁRRAFO, 210, SEGUNDO PÁRRAFO Y 211 DE LA LEY DEL MERCADO DE VALORES, DE OBSERVANCIA GENERAL Y OBLIGATORIA, APLICADOS DE MANERA CONSISTENTE, ENCONTRÁNDOSE REFLEJADOS TODOS LOS INGRESOS Y EGRESOS DERIVADOS DE LAS OPERACIONES EFECTUADAS POR LA CASA DE BOLSA DURANTE EL PERÍODO ARRIBA MENCIONADO, LAS CUALES SE REALIZARON Y VALUARON CON APEGO A SANAS PRÁCTICAS BURSÁTILES Y A LAS DISPOSICIONES LEGALES Y ADMINISTRATIVAS APLICABLES.

EL PRESENTE ESTADO DE RESULTADOS FUE APROBADO POR EL CONSEJO DE ADMINISTRACIÓN BAJO LA RESPONSABILIDAD DE LOS DIRECTIVOS QUE LO SUSCRIBEN.

JOSÉ ANTONIO PONCE HERNÁNDEZ
DIRECTOR GENERAL

RAÚL REYNAL PEÑA
DIRECTOR DE ADMINISTRACIÓN Y FINANZAS

ALEJANDRO SANTIILLÁN ESTRADA
SUBDIRECTOR DE CONTROL INTERNO

CIRILO GUZMÁN FLORENTINO
DIRECTOR DE AUDITORÍA



INVERSORA BURSÁTIL, S.A. DE C.V.

CASA DE BOLSA

GRUPO FINANCIERO INBURSA

Paseo de las Palmas 738, Col. Lomas de Chapultepec III sección, Alcaldía Miguel Hidalgo C.P. 11000 Ciudad de México

ESTADO DE CAMBIOS EN EL CAPITAL CONTABLE DEL 1° DE ENERO AL 30 DE JUNIO DE 2023
(Cifras en millones de pesos)

Concepto	Capital contribuido				Capital ganado						Participación de la controladora no controladora	Total capital contable	
	Capital social	Aportaciones para futuros aumentos de capital autorizadas por el gobierno	Prima en venta de acciones	Otros instrumentos financieros que califican como capital	Reservas de capital	Resultados acumulados	Valuación de instrumentos financieros para compra o venta	Valuación de instrumentos financieros derivados de cobertura de flujos de efectivo	Remisión de beneficios definidos a los empleados	Efecto acumulado por conversión			Resultado por tenencia de activos no monetarios
Saldo al 31 de diciembre de 2022	1,608	-	-	-	322	2,695	-	-	(16)	-	-	4,609	4,609
Ajustes retrospectivos por cambios contables	-	-	-	-	-	-	-	-	-	-	-	0	0
Ajustes retrospectivos por correcciones de errores	-	-	-	-	-	-	-	-	-	-	-	0	0
Saldo al 31 de diciembre de 2022 ajustado	1,608	-	-	-	322	2,695	-	-	(16)	-	-	4,609	4,609
MOVIMIENTOS DE PROPIETARIOS													
Suscripción de acciones	-	-	-	-	-	-	-	-	-	-	-	-	-
Aportaciones de capital	-	-	-	-	-	-	-	-	-	-	-	-	-
Reembolsos de capital	-	-	-	-	-	-	-	-	-	-	-	-	-
Dividendos	-	-	-	-	-	-	-	-	-	-	-	-	-
Cambios en los conceptos de capital contable	-	-	-	-	-	-	-	-	-	-	-	-	-
Cambios en la participación controladora que no implican pérdida de control	-	-	-	-	-	-	-	-	-	-	-	-	-
Total	-	-	-	-	-	-	-	-	-	-	-	-	-
MOVIMIENTOS DE RESERVAS													
Reservas de capital (1)	-	-	-	-	322	-	-	-	-	-	-	-	-
RESULTADO INTEGRAL													
Resultado neto	-	-	-	-	-	513	-	-	-	-	-	-	513
Otros resultados integrales	-	-	-	-	-	-	-	-	-	-	-	-	-
Valuación de instrumentos financieros para cobrar o vender	-	-	-	-	-	-	-	-	-	-	-	-	-
Valuación de instrumentos financieros derivados de cobertura de flujos de efectivo	-	-	-	-	-	-	-	-	-	-	-	-	-
Reversión de pérdidas acumuladas para su disposición	-	-	-	-	-	-	-	-	-	-	-	-	-
Remisión de beneficios definidos a los empleados	-	-	-	-	-	-	-	-	-	-	-	-	-
Efecto acumulado por conversión	-	-	-	-	-	-	-	-	-	-	-	-	-
Resultado por tenencia de activos no monetarios	-	-	-	-	-	-	-	-	-	-	-	-	-
Participación en ORI de otras entidades	-	-	-	-	-	-	-	-	-	-	-	-	-
Total	-	-	-	-	-	513	-	-	-	-	-	-	513
Saldo al 30 de junio de 2023	1,608	-	-	-	322	3,208	-	-	(16)	-	-	513	5,122

* El presente estado de cambios en el capital contable se formuló de conformidad con los criterios de contabilidad para casas de bolsa, emitidos por la Comisión Nacional Bancaria y de Valores con fundamento en lo dispuesto por los artículos 205 último párrafo, 210 segundo párrafo y 211 de la Ley del Mercado de Valores, de observancia general y obligatoria, aplicados de manera consistente, en el momento de formularse, y con el estado de capital contable derivados de las operaciones efectuadas por la casa de bolsa durante el periodo arriba mencionado, las cuales se realizaron y valuaron con apego a las disposiciones legales y administrativas aplicables. El presente estado de cambios en el capital contable fue aprobado por el consejo de administración bajo la responsabilidad de los directivos que lo suscriben.

JOSE ANTONIO PONCE HERNÁNDEZ
DIRECTOR GENERAL

<http://www.inbursa.com/>

RAÚL REYNAL PEÑA
DIRECTOR DE ADMON Y FINANZAS

<https://www.inbursa.com/bolsa/area/CER/06/12/2023.pdf>

ALEJANDRO SAMUILÁN ESTRADA
SUBDIRECTOR DE CONTROL INTERNO

<https://www.aob.mx/enby>

CIRILO GUZMÁN FLORENTINO
DIRECTOR DE AUDITORIA

Actividades de operación	
Resultado antes de impuestos a la utilidad	707
Ajustes por partidas asociadas con actividades de inversión	9
Depreciación de propiedades, mobiliario y equipo	7
Amortizaciones de activos intangibles	2
Pérdidas o reversión de pérdidas por deterioro de activos de larga duración	
Participación en el resultado neto de otras entidades	(0)
Otros ajustes por partidas asociadas con actividades de inversión	
Operaciones discontinuadas	
Activos de larga duración mantenidos para la venta o para distribuir a los propietarios	
Ajustes por partidas asociadas con actividades de financiamiento	0
Intereses asociados con préstamos bancarios y de otros organismos	
Intereses asociados con instrumentos financieros que califican como pasivo	
Intereses asociados con instrumentos financieros que califican como capital	
Otros intereses	
Cambios en partidas de operación	(702)
Cambio en cuentas de margen (instrumentos financieros derivados)	
Cambio en inversiones en instrumentos financieros negociables (neto)	3,801
Cambio en deudores por reporto (neto)	
Cambio en préstamo de valores (activo)	
Cambio en instrumentos financieros derivados (activo)	
Cambio en beneficios por recibir en operaciones de bursatilización	
Cambio en otras cuentas por cobrar (neto)	(25)
Cambio en otros activos operativos (neto)	(89)
Cambio en pasivos bursátiles	
Cambio en acreedores por reporto	(4,343)
Cambio en préstamo de valores (pasivo)	
Cambio en colaterales vendidos o dados en garantía	(33)
Cambio en instrumentos financieros derivados (pasivo)	
Cambio en obligaciones en operaciones de bursatilización	
Cambio en otros pasivo operativos	69
Cambio en instrumentos financieros derivados de cobertura (de partidas cubiertas relacionadas con actividades de operación)	
Cambio en activos/pasivos por beneficios a los empleados	(2)
Cambio en otras cuentas por pagar	(43)
Cambio en otras provisiones	
Devoluciones de impuestos a la utilidad	(37)
Pagos de impuestos a la utilidad	
Flujos netos de efectivo de actividades de operación	14
Actividades de inversión	
Pagos por instrumentos financieros a largo plazo	
Cobros por instrumentos financieros a largo plazo	
Pagos por adquisición de propiedades, mobiliario y equipo	(13)
Cobros por disposición de propiedades, mobiliario y equipo	0
Pagos por operaciones discontinuadas	
Cobros por operaciones discontinuadas	
Pagos por adquisición de subsidiarias	
Cobros por disposición de subsidiarias	
Pagos por adquisición de asociadas, negocios conjuntos y otras inversiones permanentes	
Cobros por adquisición de asociadas, negocios conjuntos y otras inversiones permanentes	
Cobros de dividendos en efectivo de inversiones permanentes	
Pagos por adquisición de activos intangibles	
Cobros por disposición de activos intangibles	
Cobros asociados con instrumentos financieros derivados de cobertura (de partidas cubiertas relacionadas con actividades de inversión)	
Pagos asociados con instrumentos financieros derivados de cobertura (de partidas cubiertas relacionadas con actividades de inversión)	
Otros cobros por actividades de inversión	
Otros pagos por actividades de inversión	
Flujos netos de efectivo de actividades de inversión	(13)
Actividades de financiamiento	
Cobros por la obtención de préstamos bancarios y de otros organismos	
Pagos de préstamos bancarios y de otros organismos	
Pagos de pasivo por arrendamiento	
Cobros por emisión de acciones	
Pagos por reembolsos de capital social	
Cobros por la emisión de instrumentos financieros que califican como capital	
Pagos asociados a instrumentos financieros que califican como capital	
Pagos de dividendos en efectivo	
Pagos asociados a la recompra de acciones propias	
Cobros por la emisión de instrumentos que califican como pasivo	
Pagos asociados con instrumentos que califican como pasivo	
Pagos por intereses por pasivo por arrendamiento	
Cobros asociados con instrumentos financieros derivados de cobertura (de partidas cubiertas relacionadas con actividades de financiamiento)	
Pagos asociados con instrumentos financieros derivados de cobertura (de partidas cubiertas relacionadas con actividades de financiamiento)	
Otros cobros por actividades de financiamiento	
Otros pagos por actividades de financiamiento	
Flujos netos de efectivo de actividades de financiamiento	0
Incremento o disminución neta de efectivo y equivalentes de efectivo	1
Efectos por cambios en el valor del efectivo y equivalentes de efectivo	
Efectivo y equivalentes de efectivo al inicio del periodo	6
Efectivo y equivalentes de efectivo al final del periodo	7

"El presente estado de flujos de efectivo se formuló de conformidad con los Criterios de Contabilidad para Casas de Bolsa, emitidos por la Comisión Nacional Bancaria y de Valores con fundamento en lo dispuesto por los artículos 205, último párrafo, 210, segundo párrafo y 211 de la Ley del Mercado de Valores, de observancia general y obligatoria, aplicados de manera consistente, encontrándose reflejadas las entradas de efectivo y salidas de efectivo derivadas de las operaciones efectuadas por la casa de bolsa durante el periodo arriba mencionado, las cuales se realizaron y valoraron con apego a sanas prácticas bursátiles y a las disposiciones legales y administrativas aplicables.

El presente estado de flujos de efectivo fue aprobado por el consejo de administración bajo la responsabilidad de los directivos que lo suscriben."

JOSE ANTONIO PONCE HERNÁNDEZ
DIRECTOR GENERAL

RAÚL REYNAL PEÑA
DIRECTOR DE ADMÓN Y FINANZAS

ALEJANDRO SANFILLÁN ESTRADA
SUBDIRECTOR DE CONTROL INTERNO

CIRILO GUZMÁN FLORENTINO
DIRECTOR DE AUDITORÍA