

BANCO INBURSA, S. A.

INSTITUCIÓN DE BANCA MÚLTIPLE, GRUPO FINANCIERO INBURSA
PASEO DE LAS PALMAS 750, LOMAS DE CHAPULTEPEC III SECCIÓN DELEGACIÓN MIGUEL HIDALGO, C.P. 11000 MÉXICO, D.F.

BALANCE GENERAL CONSOLIDADO CON SUBSIDIARIAS AL 30 DE SEPTIEMBRE DE 2013

(CIFRAS EN MILLONES DE PESOS)

DISPONIBILIDADES	33,846	CAPTACIÓN TRADICIONAL			
CUENTAS DE MARGEN	1,454	DEPÓSITOS DE EXIGIBILIDAD INMEDIATA		62,708	
INVERSIONES EN VALORES		DEPÓSITOS A PLAZO			
TÍTULOS PARA NEGOCIAR	21,865	DEL PÚBLICO EN GENERAL	21,189		
TÍTULOS DISPONIBLES PARA LA VENTA	280	MERCADO DE DINERO	8,602		
TÍTULOS CONSERVADOS A VENCIMIENTO	683	FONDOS ESPECIALES		29,791	
DEUDORES POR REPORTE (SALDO DEUDOR)	3,748	TÍTULOS DE CRÉDITO EMITIDOS		61,630	154,129
PRÉSTAMO EN VALORES		PRÉSTAMOS INTERBANCARIOS Y DE OTROS ORGANISMOS			
DERIVADOS		DE EXIGIBILIDAD INMEDIATA		5,385	
CON FINES DE NEGOCIACIÓN	9,418	DE CORTO PLAZO		1,725	
CON FINES DE COBERTURA	269	DE LARGO PLAZO		802	7,912
AJUSTES DE VALUACIÓN POR COBERTURA DE ACTIVOS FINANCIEROS	774	ACREEDORES POR REPORTE			
CARTERA DE CRÉDITO VIGENTE		PRÉSTAMO DE VALORES			
CRÉDITOS COMERCIALES	167,180	COLATERALES VENDIDOS O DADOS EN GARANTÍA			
ACTIVIDAD EMPRESARIAL O COMERCIAL	129,470	REPORTOS (SALDO ACREEDOR)			
ENTIDADES FINANCIERAS	12,407	PRÉSTAMO DE VALORES			
ENTIDADES GUBERNAMENTALES	25,303	DERIVADOS			
CRÉDITOS DE CONSUMO	14,961	OTROS COLATERALES VENDIDOS			
CRÉDITOS A LA VIVIENDA	1,126	DERIVADOS			
CRÉDITOS OTORGADOS EN CALIDAD DE AGENTE DEL GOBIERNO FEDERAL	183,267	CON FINES DE NEGOCIACIÓN		8,217	
TOTAL DE CARTERA DE CRÉDITO VIGENTE	183,267	CON FINES DE COBERTURA		1,052	9,269
CARTERA DE CRÉDITO VENCIDA		AJUSTES DE VALUACIÓN POR COBERTURA DE PASIVOS FINANCIEROS			
CRÉDITOS COMERCIALES	7,875	OBLIGACIONES EN OPERACIONES DE BURSATILIZACIÓN			
ACTIVIDAD EMPRESARIAL O COMERCIAL	7,871	OTRAS CUENTAS POR PAGAR			
ENTIDADES FINANCIERAS	4	IMPUESTOS A LA UTILIDAD POR PAGAR		490	
ENTIDADES GUBERNAMENTALES		PARTICIPACIÓN DE LOS TRABAJADORES EN LAS UTILIDADES POR PAGAR			
CRÉDITOS DE CONSUMO	599	APORTACIONES PARA FUTUROS AUMENTOS DE CAPITAL PENDIENTES			
CRÉDITOS A LA VIVIENDA	129	DE FORMALIZAR POR SU ÓRGANO DE GOBIERNO			
TOTAL DE CARTERA DE CRÉDITO VENCIDA	8,603	ACREEDORES POR LIQUIDACIÓN DE OPERACIONES		30,272	
CARTERA DE CRÉDITO	191,870	ACREEDORES POR CUENTAS DE MARGEN			
(-) MENOS		ACREEDORES POR COLATERALES RECIBIDOS EN EFECTIVO		209	
ESTIMACIÓN PREVENTIVA PARA RIESGOS CREDITICIOS	(28,661)	ACREEDORES DIVERSOS Y OTRAS CUENTA POR PAGAR		1,429	32,400
CARTERA DE CRÉDITO (NETO)	163,209	OBLIGACIONES SUBORDINADAS EN CIRCULACIÓN			
DERECHOS DE COBRO ADQUIRIDOS		IMPUESTO Y PTU DIFERIDOS (NETO)			2,670
(-) MENOS		CRÉDITOS DIFERIDOS Y CEBROS ANTICIPADOS			279
ESTIMACIÓN POR IRRECUPERABILIDAD O DIFÍCIL COBRO		TOTAL PASIVO			206,659
DERECHOS DE COBRO (NETO)		CAPITAL CONTABLE			
TOTAL DE CARTERA DE CRÉDITO (NETO)	163,209	CAPITAL CONTRIBUIDO			
BENEFICIOS POR RECIBIR EN OPERACIONES DE BURSATILIZACIÓN		CAPITAL SOCIAL		17,579	
OTRAS CUENTAS POR COBRAR (NETO)	20,382	APORTACIONES PARA FUTUROS AUMENTOS DE CAPITAL FORMALIZADAS			
BIENES ADJUDICADOS (NETO)	2,613	POR SU ÓRGANO DE GOBIERNO			
INMUEBLES, MOBILIARIO Y EQUIPO (NETO)	900	PRIMA EN VENTA DE ACCIONES		7,685	
INVERSIONES PERMANENTES	7,966	OBLIGACIONES SUBORDINADAS EN CIRCULACIÓN			25,264
ACTIVOS DE LARGA DURACIÓN DISPONIBLES PARA LA VENTA		CAPITAL GANADO			
IMPUESTOS Y PTU DIFERIDOS (NETO)		RESERVAS DE CAPITAL		7,182	
OTROS ACTIVOS		RESULTADO DE EJERCICIOS ANTERIORES		21,513	
CARGOS DIFERIDOS, PAGOS ANTICIPADOS E INTANGIBLES	427	RESULTADO POR VALUACIÓN DE TÍTULOS DISPONIBLES PARA LA VEN		21	
OTROS ACTIVOS A CORTO Y LARGO PLAZO	83	RESULTADO POR VALUACIÓN DE INSTRUMENTOS DE COBERTURA			
TOTAL ACTIVO	267,917	DE FLUJOS DE EFECTIVO			
CUENTAS DE ORDEN		EFFECTO ACUMULADO POR CONVERSIÓN			
AVALES OTORGADOS	2	RESULTADO POR TENENCIA DE ACTIVOS NO MONETARIOS		264	
ACTIVOS Y PASIVOS CONTINGENTES	-	RESULTADO NETO		6,045	35,025
COMPROMISOS CREDITICIOS	8,796	PARTICIPACIÓN NO CONTROLADORA			969
BIENES EN FIDEICOMISO O MANDATO	450,367	TOTAL CAPITAL CONTABLE			61,258
FIDEICOMISOS	449,606	TOTAL DE PASIVO Y CAPITAL CONTABLE			267,917
MANDATOS	761				
AGENTE FINANCIERO DEL GOBIERNO FEDERAL					
BIENES EN CUSTODIA O ADMINISTRACIÓN	522,783				
COLATERALES RECIBIDOS POR LA ENTIDAD	50,718				
COLATERALES RECIBIDOS Y VENDIDOS O ENTREGADOS EN GARANTÍA POR LA ENTIDAD	46,978				
OPERACIONES DE BANCA DE INVERSIÓN POR CUENTA DE TERCEROS (NETO)					
INTERESES DEVENGADOS NO COBRADOS DERIVADOS DE CARTERA DE CRÉDITO VENCIDA	2,843				
OTRAS CUENTAS DE REGISTRO	1,180,827				
	2,263,314				

El saldo histórico del capital social al 30 de Septiembre de 2013 es de \$8,344 millones de pesos

"EL PRESENTE BALANCE GENERAL, SE FORMULÓ DE CONFORMIDAD CON LOS CRITERIOS DE CONTABILIDAD PARA LAS INSTITUCIONES DE CRÉDITO, EMITIDOS POR LA COMISIÓN NACIONAL BANCARIA Y DE VALORES, CON FUNDAMENTO EN LO DISPUESTO POR LOS ARTÍCULOS 99 Y 101 Y 102 DE LA LEY DE INSTITUCIONES DE CRÉDITO, DE OBSERVANCIA GENERAL Y OBLIGATORIA, APLICADO DE MANERA CONSISTENTE, ENCONTRÁNDOSE REFLEJADAS LAS OPERACIONES EFECTUADAS POR LA INSTITUCIÓN HASTA LA FECHA ARRIBA MENCIONADA, LAS CUALES SE REALIZARON Y ADECUARON CON APEGO A LAS PRÁCTICAS BANCARIAS Y A LAS DISPOSICIONES LEGALES Y ADMINISTRATIVAS APLICABLES

EL PRESENTE BALANCE GENERAL FUE APROBADO POR EL CONSEJO DE ADMINISTRACIÓN BAJO LA RESPONSABILIDAD DE LOS DIRECTIVOS QUE LO SUSCRIBEN *

JAVIER FONCERRADA IZQUIERDO
DIRECTOR GENERAL

RAÚL REYNAL PEÑA
DIRECTOR DE ADMINISTRACIÓN Y FINANZAS

ALEJANDRO SANTILLAN ESTRADA
SUBDIRECTOR DE CONTROL INTERNO

FEDERICO LOAIZA MONTAÑO
DIRECTOR DE AUDITORIA

BANCO INBURSA, S. A.
INSTITUCIÓN DE BANCA MÚLTIPLE, GRUPO FINANCIERO INBURSA
 PASEO DE LAS PALMAS 750, LOMAS DE CHAPULTEPEC III SECCIÓN DELEGACIÓN MIGUEL HIDALGO, C.P. 11000 MÉXICO, D.F.
ESTADO DE RESULTADOS CONSOLIDADO CON SUBSIDIARIAS
DEL 1 DE ENERO AL 30 DE SEPTIEMBRE DE 2013
 (CIFRAS EN MILLONES DE PESOS)

INGRESOS POR INTERESES		12,751
GASTOS POR INTERESES		5,641
RESULTADO POR POSICIÓN MONETARIA NETO (MARGEN FINANCIERO)		<u>7,110</u>
MARGEN FINANCIERO		7,110
ESTIMACIÓN PREVENTIVA PARA RIESGOS CREDITICIOS		4,522
MARGEN FINANCIERO AJUSTADO POR RIESGOS CREDITICIOS		<u>2,588</u>
COMISIONES Y TARIFAS COBRADAS	2,405	
COMISIONES Y TARIFAS PAGADAS	77	
RESULTADO POR INTERMEDIACIÓN	5,459	
OTROS INGRESOS (EGRESOS) DE LA OPERACIÓN	409	
GASTOS DE ADMINISTRACIÓN Y PROMOCIÓN	3,164	
RESULTADO DE LA OPERACION	<u>5,032</u>	<u>5,032</u>
		7,620
PARTICIPACIÓN EN EL RESULTADO DE SUBSIDIARIAS NO CONSOLIDADAS Y ASOCIADAS		639
RESULTADO ANTES DE IMPUESTO A LA UTILIDAD		<u>8,259</u>
IMPUESTO A LA UTILIDAD CAUSADO	483	
IMPUESTO A LA UTILIDAD DIFERIDOS (NETOS)	(1,637)	
RESULTADO ANTES DE OPERACIONES DISCONTINUADAS	<u>(1,637)</u>	<u>2,120</u>
		6,139
OPERACIONES DISCONTINUADAS		
RESULTADO NETO		<u>6,139</u>
PARTICIPACIÓN NO CONTROLADORA		(94)

"EL PRESENTE ESTADO DE RESULTADOS, SE FORMULO DE CONFORMIDAD CON LOS CRITERIOS DE CONTABILIDAD PARA LAS INSTITUCIONES DE CRÉDITO, EMITIDOS POR LA COMISIÓN NACIONAL BANCARIA Y DE VALORES, CON FUNDAMENTO EN LO DISPUESTO POR LOS ARTICULOS 99,101 Y 102 DE LA LEY DE INSTITUCIONES DE CRÉDITO, DE OBSERVANCIA GENERAL Y OBLIGATORIA, APLICADOS DE MANERA CONSISTENTE, ENCONTRÁNDOSE REFLEJADOS TODOS LOS INGRESOS Y EGRESOS DERIVADOS DE LAS OPERACIONES EFECTUADAS POR LA INSTITUCIÓN DURANTE EL PERIODO ARRIBA MENCIONADO, LAS CUALES SE REALIZARON Y VALUARON CON APEGO A SANAS PRACTICAS BANCARIAS Y A LAS DISPOSICIONES LEGALES Y ADMINISTRATIVAS APLICABLES.

EL PRESENTE ESTADO DE RESULTADOS FUE APROBADO POR EL CONSEJO DE ADMINISTRACIÓN BAJO LA RESPONSABILIDAD DE LOS DIRECTIVOS QUE LO SUSCRIBEN."


 JAVIER FONCERRADA IZQUIERDO
 DIRECTOR GENERAL


 RAÚL REYNAL PEÑA
 DIRECTOR DE ADMINISTRACIÓN Y FINANZAS


 ALEJANDRO SANTILLAN ESTRADA
 SUBDIRECTOR DE CONTROL INTERNO


 FEDERICO LOIZA MONTAÑO
 DIRECTOR DE AUDITORÍA

BANCO INBURSA, S. A.
INSTITUCION DE BANCA MULTIPLE, GRUPO FINANCIERO INBURSA
PLAZA DE LAS PALMAS 1701, URB. DE CONSTITUCION DE LA NACION, APT. 1701, MONTECITO, C.A. 11000, AEROSOL, D.F.


ESTADO DE VARIACIONES CONSOLIDADO EN EL CAPITAL CONTABLE DEL 1º DE ENERO AL 30 DE SEPTIEMBRE DE 2013

(CIFRAS EN MILLONES DE PESOS)


C O N C E P T O	CAPITAL CONTRIBUIDO						CAPITAL GANADO					PARTICIPACION NO CONTROLADORA	TOTAL CAPITAL CONTABLE
	CAPITAL SOCIAL	APORTACION PARA FUTUROS AUMENTOS DE CAPITAL FORMALIZADAS POR SU ORGANISMO DE GOBIERNO	PRIMA EN VENTA DE ACCIONES	OBLIGACIONES SUBORDINADAS EN CIRCULACION	RESERVAS DE CAPITAL	RESULTADO DE EJERCICIOS ANTERIORES	RESULTADO DE VALUACION DE TITULOS DISPONIBLES PARA LA VENTA	RESULTADO POR VALUACION DE INSTRUMENTOS DE COBERTURA DE FLUJO DE EFECTIVO	RESULTADO POR TENENCIA DE ACTIVOS NO MONETARIOS	RESULTADO NETO			
SALDOS AL 31 DE DICIEMBRE DE 2012.	17,579		7,685		6,774	17,641	26		265	4,482	904	55,356	
MOVIMIENTOS INHERENTES A LAS DECISIONES DE LOS PROPIETARIOS													
-SUSCRIPCION DE ACCIONES					408								
-CAPITALIZACION DE UTILIDADES					4,482					(4,482)			
-CONSTITUCION DE RESERVAS													
-TRASPASO DEL RESULTADO NETO A RESULTADO DE EJERCICIOS ANTERIORES									(1)				
-PAGO DE DIVIDENDOS:													
-OTRAS													
TOTAL DE MOVIMIENTOS INHERENTES A LAS DECISIONES DE LOS PROPIETARIOS					408				(1)	(4,482)		(206)	
MOVIMIENTOS INHERENTES AL RECONOCIMIENTO DE LA UTILIDAD INTEGRAL													
-RESULTADO NETO													
-RESULTADO POR VALUACION DE TITULOS DISPONIBLES PARA LA VENTA										6,045		6,045	
-RESULTADO POR VALUACION DE INSTRUMENTOS DE COBERTURA DE FLUJOS DE EFECTIVO												(2)	
-EFECTO ACUMULADO POR CONVERSION													
-RESULTADO POR TENENCIA DE ACTIVOS NO MONETARIOS											65	65	
-OTROS													
TOTAL DE MOVIMIENTOS INHERENTES AL RECONOCIMIENTO DE LA UTILIDAD INTEGRAL									264	6,045	65	6,128	
SALDOS AL 30 DE SEPTIEMBRE DE 2013.	17,579		7,685		7,182	21,513	21		264	6,045	969	61,228	


EL PRESENTE ESTADO DE VARIACIONES EN EL CAPITAL CONTABLE SE FORMULO DE CONFORMIDAD CON LOS CRITERIOS DE CONTABILIDAD PARA LAS INSTITUCIONES DE CREDITO, EMITIDOS POR LA COMISION NACIONAL BANCARIA Y DE VALORES CON FUNDAMENTO EN LO DISPUESTO POR LOS ARTICULOS 96,101 Y 102 DE LA LEY DE INSTITUCIONES DE CREDITO, DE OBSERVANCIA GENERAL Y OBLIGATORIA, APLICADOS DE MANERA CONCRETA, EN SU CONJUNTO SE REFLEJA EN TODOS LOS MOVIMIENTOS EN LAS CUENTAS DE CAPITAL CONTABLE DERIVADOS DE LAS OPERACIONES EFECTUADAS POR LA INSTITUCION DURANTE EL PERIODO ARRIBA MENCIONADO, LAS CUALES SE REALIZARON Y VALUARON CON APEGO A SANAS PRACTICAS BANCARIAS Y A LAS DISPOSICIONES LEGALES Y ADMINISTRATIVAS APLICABLES.

EL PRESENTE ESTADO DE VARIACIONES EN EL CAPITAL CONTABLE FUE APROBADO POR EL CONSEJO DE ADMINISTRACION BAJO LA RESPONSABILIDAD DE LOS DIRECTIVOS QUE LO SUSCRIBEN.


JAVIER FONCERRADA IZQUIERDO
 DIRECTOR GENERAL


RAÚL REYNAL PEÑA
 DIRECTOR DE ADMINISTRACIÓN Y FINANZAS


ALEJANDRO SANTILLAN ESTRADA
 SUBDIRECTOR DE CONTROL INTERNO


FEDERICO LOIZA MONTANO
 DIRECTOR DE AUDITORIA

**ESTADO DE FLUJOS DE EFECTIVO CONSOLIDADO
 DEL 1º DE ENERO AL 30 DE SEPTIEMBRE DE 2013**

(CIFRAS EN MILLONES DE PESOS)

Resultado neto	6,045
Pérdidas por deterioro o efecto por reversión del deterioro asociados a actividades de inversión y financiamiento	
Depreciaciones de Inmuebles, mobiliario y equipo	109
Amortizaciones de activos intangibles	
Provisiones	
Impuestos a la utilidad causados y diferidos	2,120
Participación en el resultado de subsidiarias no consolidadas y asociadas	(639)
Operaciones discontinuadas	
Otros	4,522
Ajustes por partidas que no implican flujo de efectivo:	6,112
Actividades de operación	
Cambio en cuentas de margen	(951)
Cambio en inversiones en valores	(6,320)
Cambio en deudores por reporto	(2,748)
Cambio en préstamo de valores (activo)	
Cambio en derivados (activo)	3,036
Cambio en cartera de crédito (neto)	(16,942)
Cambio en derechos de cobro adquiridos (neto)	
Cambio en beneficios por recibir en operaciones de bursatilización	
Cambio en bienes adjudicados (neto)	(1,927)
Cambio en otros activos operativos (neto)	(6,296)
Cambio en captación tradicional	3,310
Cambio en préstamos interbancarios y de otros organismos	2,769
Cambio en acreedores por reporto	
Cambio en préstamo de valores (pasivo)	
Cambio en colaterales vendidos o dados en garantía	
Cambio en derivados (pasivo)	(5,843)
Cambio en obligaciones en operaciones de bursatilización	
Cambio en obligaciones subordinadas con características de pasivo	
Cambio en otros pasivos operativos	13,563
Cambio en instrumentos de cobertura (de partidas cubiertas relacionadas con actividades de operación)	
Cobros de Impuestos a la utilidad (devoluciones)	
Pagos de Impuestos a la utilidad	
Otros	663
Flujos netos de efectivo de actividades de operación	(17,686)
Actividades de inversión	
Cobros por disposición de inmuebles, mobiliario y equipo	
Pagos por adquisición de inmuebles, mobiliario y equipo	(136)
Cobros por disposición de subsidiarias y asociadas	
Pagos por adquisición de subsidiarias y asociadas	
Cobros por disposición de otras inversiones permanentes	54
Pagos por adquisición de otras inversiones permanentes	
Cobros de dividendos en efectivo	
Pagos por adquisición de activos intangibles	
Cobros por disposición de activos de larga duración disponibles para la venta	
Cobros por disposición de otros activos de larga duración	
Pagos por adquisición de otros activos de larga duración	
Cobros asociados a instrumentos de cobertura (de partidas cubiertas relacionadas con actividades de inversión)	
Pagos asociados a instrumentos de cobertura (de partidas cubiertas relacionadas con actividades de inversión)	
Otros	21
Flujos netos de efectivo de actividades de inversión	(61)
Actividades de financiamiento	
Cobros por emisión de acciones	
Pagos por reembolsos de capital social	
Pagos de dividendos en efectivo	
Pagos asociados a la recompra de acciones propias	
Cobros por la emisión de obligaciones subordinadas con características de capital	
Pagos asociados a obligaciones subordinadas con características de capital	
Otros	
Flujos netos de efectivo de actividades de financiamiento	5,590
Incremento o disminución neta de efectivo y equivalentes de efectivo	(5,900)
Efectos por cambios en el valor del efectivo y equivalentes de efectivo	
Efectivo y equivalentes de efectivo al inicio del periodo	39,436
Efectivo y equivalentes de efectivo al final del periodo	33,846

"EL PRESENTE ESTADO DE FLUJOS DE EFECTIVO SE FORMULÓ DE CONFORMIDAD CON LOS CRITERIOS DE CONTABILIDAD PARA LAS INSTITUCIONES DE CRÉDITO, EMITIDOS POR LA COMISIÓN NACIONAL BANCARIA Y DE VALORES, CON MODIFICACIONES EN LO DISPUESTO POR LOS ARTÍCULOS 96, 101 Y 102 DE LA LEY DE INSTITUCIONES DE CRÉDITO, DE OBSERVANCIA GENERAL Y REGULACIÓN, APLICADOS DE MANERA CONSISTENTE EN SU RELACION Y VINCULACIÓN CON APEGO A SANAS PRÁCTICAS BANCARIAS Y A LAS DISPOSICIONES LEGALES Y ADMINISTRATIVAS APLICABLES.
 EL PRESENTE ESTADO DE FLUJOS DE EFECTIVO FUE APROBADO POR EL CONSEJO DE ADMINISTRACIÓN BAJO LA RESPONSABILIDAD DE LOS DIRECTIVOS QUE LO SUSCRIBIERON."


 JAVIER FONCEBADA IZQUIERDO
 DIRECTOR GENERAL


 RAÚL REYNAL PEÑA
 DIRECTOR DE ADMINISTRACIÓN FINANZAS


 ALEJANDRO SANTILLÁN ESTRADA
 SUBDIRECTOR DE CONTROL INTERNO


 FEDERICO LOZA MONTAÑO
 DIRECTOR DE AUDITORIA